



WEEKLY MARKET UPDATE (31)

“Thị trường chứng khoán Việt Nam đứng thứ 2 toàn Châu Á”

Tóm tắt thị trường tuần qua

1. Biến động thị trường tiền tệ

Các nền kinh tế lớn: Trừ khu vực châu Á gồm Ấn Độ, Nhật Bản thì đồng tiền chung của khu vực Châu Âu đã bắt đầu ghi nhận âm trong khoảng 1 tháng trở lại đây khi mà đồng bạc xanh của Mỹ phục hồi.

Khu vực Châu Á: Sức mạnh các đồng tiền khu vực Châu Á đều chuyển động chung một chiều. VND trong tuần ghi nhận mức giảm 0.67% và đã xóa bỏ hoàn toàn đà tăng từ đầu năm đến giờ.

2. Thị trường hàng hóa

Một số nhóm hàng hóa gồm dầu Brent, WTI đã bắt đầu về lại mức giá từ đầu năm, dầu Diesel ghi nhận YTD dương. Nhóm Nông sản ghi nhận giảm ở một số mặt hàng gồm Lúa mì, Đậu Nành, Ngô (-8.3%, -7.1%, -6.9%).

3. Diễn biến Chỉ số VIX và DXY

Chỉ số VIX và S&500: Chỉ số VIX tăng mạnh 19%, hiện tại chỉ số đã vượt khỏi vùng 14 và neo quanh vùng 15 – 16.

Chỉ số Dollar: Tuần này chỉ số DXY tăng 1.69% neo lên vùng 102 – 103.

4. Thị trường chứng khoán Toàn Cầu

Tỷ suất sinh lợi: Thị trường ghi nhận giảm trên hầu hết khu vực khi áp lực tỷ giá USD gây tâm lý e ngại nhà đầu tư.

Chỉ số P/E: P/E điều chỉnh giảm về vùng 14.3 theo xu hướng chung của thị trường.

5. Tình hình thị trường chứng khoán Châu Á

Thị trường Châu Á trong tuần điều chỉnh giảm -2,56% theo xu hướng chung của thị trường. Việt Nam trong tuần ghi nhận mức tăng 1,52%. Hiện tại mức sinh lợi của VND ghi nhận 21,37% và đứng thứ 2 toàn khu vực Châu Á.

6. Tình hình thị trường chứng khoán Việt Nam

Khối lượng giao dịch và định giá: P/E tiếp tục dao động quanh mốc 16.5, thanh khoản tăng 5,2% so với tuần trước và chạm mốc trung bình 1 tỷ USD mỗi phiên.

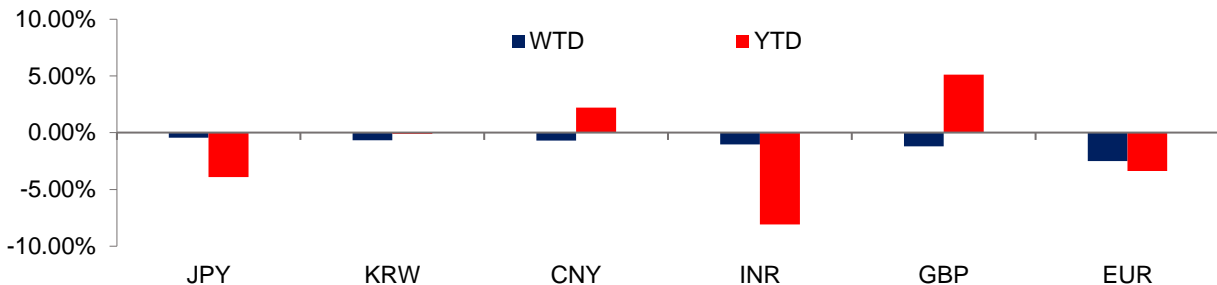
TSSL theo ngành: Trong tuần ghi nhận mức tăng mạnh nhất của nhóm Bất động sản (+8,07%) và ghi nhận mức giảm mạnh nhất của nhóm Tiêu dùng thiết yếu.

Tình hình mua bán nước ngoài và tự doanh: Nước ngoài ghi nhận mua ròng nhẹ 79 tỷ, tập trung các mã MSB, DCM, CTG. Tự doanh ghi nhận một tuần mua ròng kỷ lục 1630 tỷ, tập trung các mã GMD, ACB, NLG.

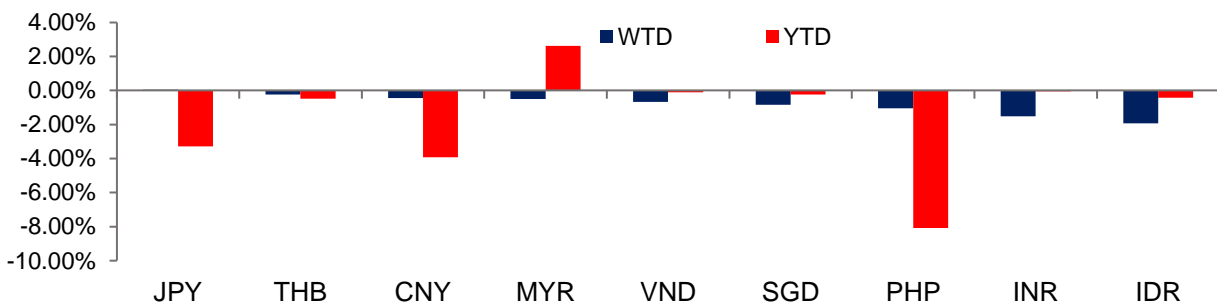


1. Biến động thị trường tiền tệ

Hình 1.1: Biến động thị trường tiền tệ các nền kinh tế lớn



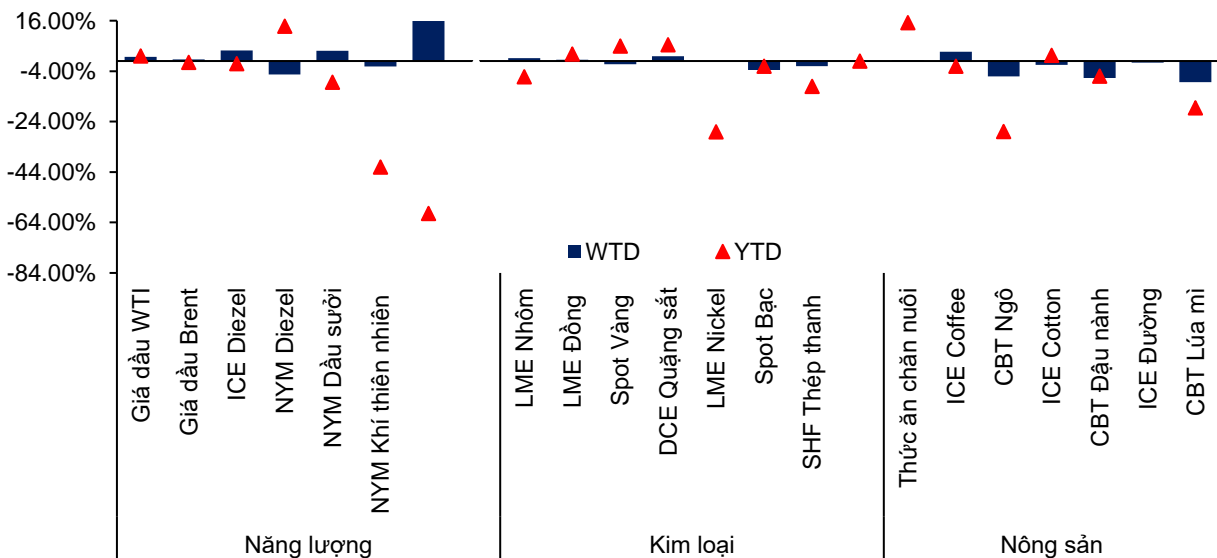
Hình 1.2: Biến động thị trường tiền tệ các nước Châu Á



Nguồn: Bloomberg, TCSC tổng hợp

2. Thị trường hàng hóa

Hình 2.1: Tỷ suất sinh lợi của các nhóm hàng hóa

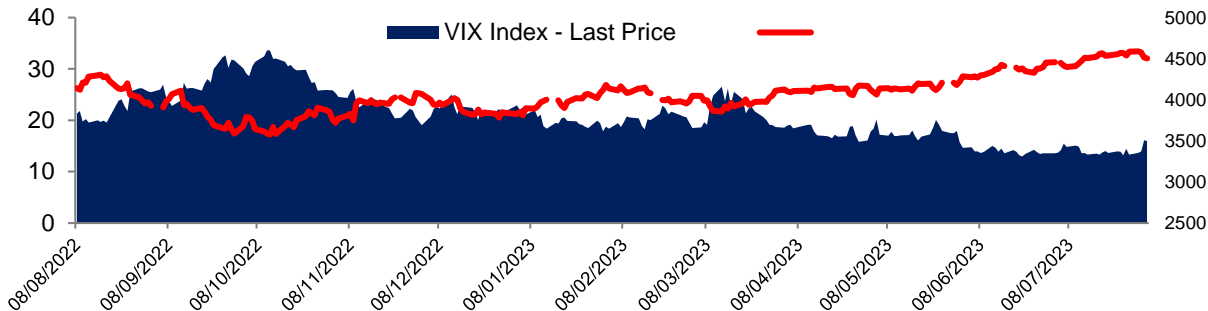


Nguồn: Bloomberg, TCSC tổng hợp

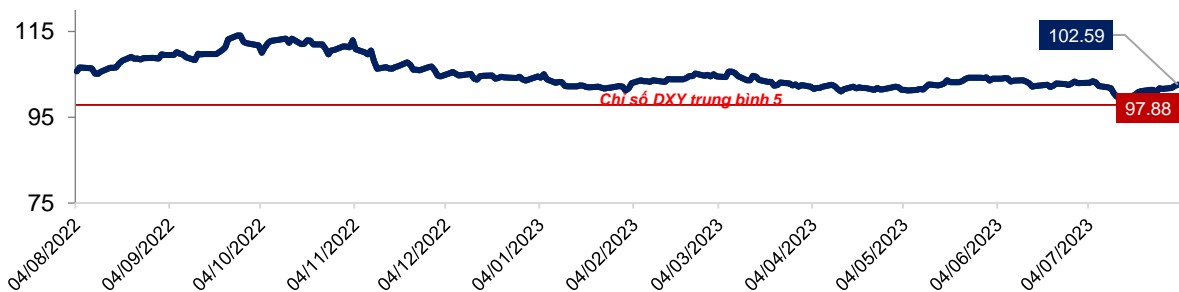


3. Diễn biến Dollar Index và Chỉ số VIX

Hình 3.1: Diễn biến chỉ số VIX và S&P500



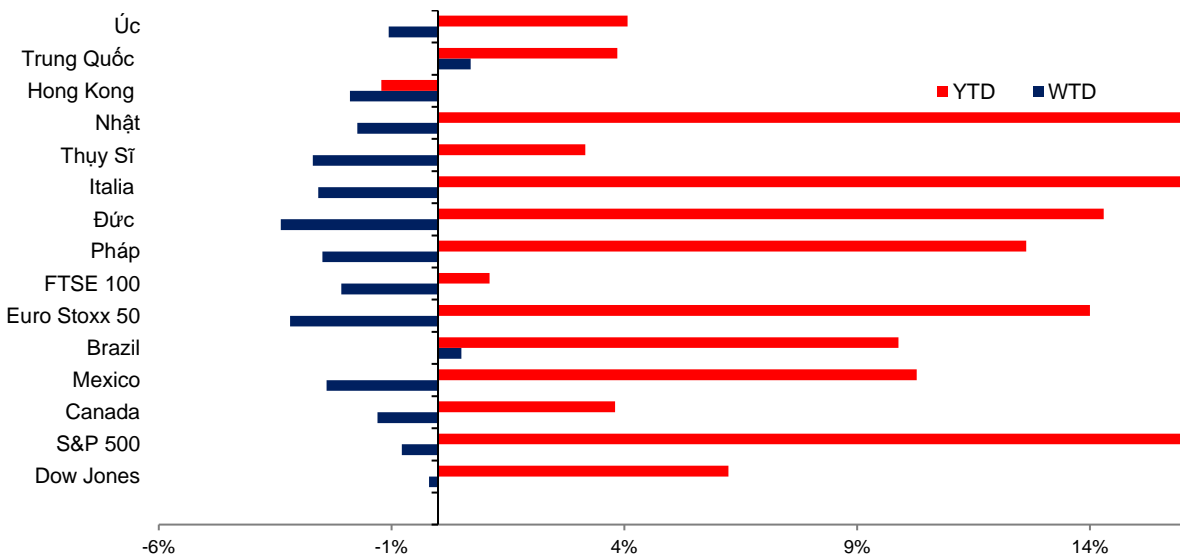
Hình 3.2: Diễn biến chỉ số DXY



Nguồn: Bloomberg, TCSC tổng hợp

4. Diễn biến thị trường chứng khoán toàn cầu

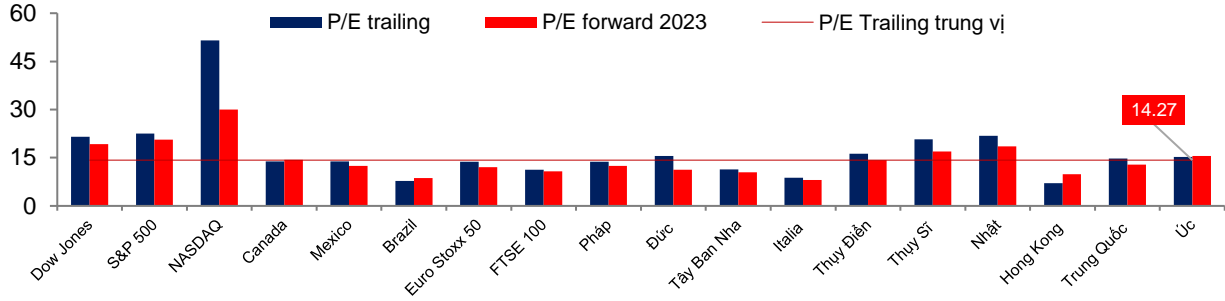
Hình 4.1: Tỷ suất sinh lợi toàn cầu



Nguồn: Bloomberg, TCSC tổng hợp



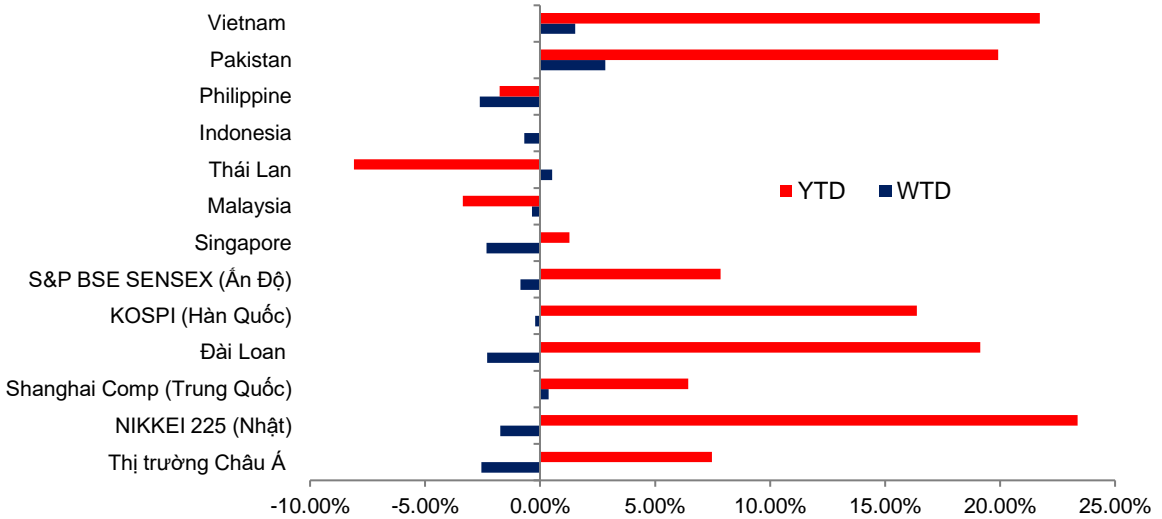
Hình 4.2: Định giá P/E trailing và P/E Forward 2023 toàn cầu



Nguồn: Bloomberg, TCSC tổng hợp

5. Diễn biến thị trường chứng khoán Châu Á

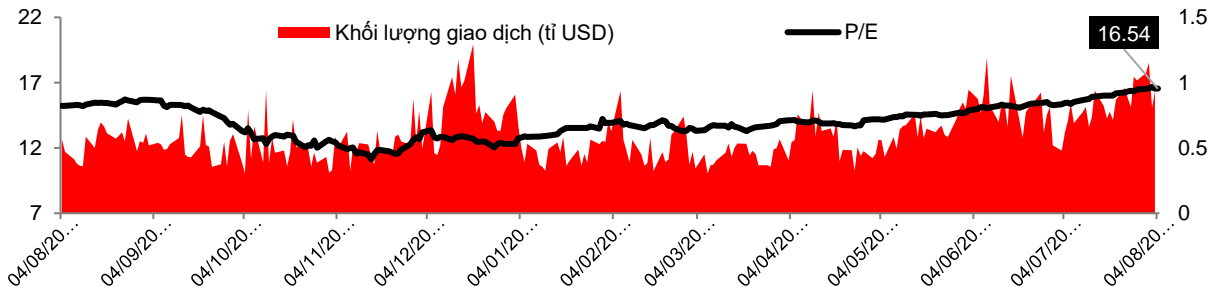
Hình 5.1: Tỷ suất sinh lợi một số quốc gia tại Châu Á



Nguồn: Bloomberg, TCSC tổng hợp

6. Diễn biến thị trường chứng khoán Việt Nam

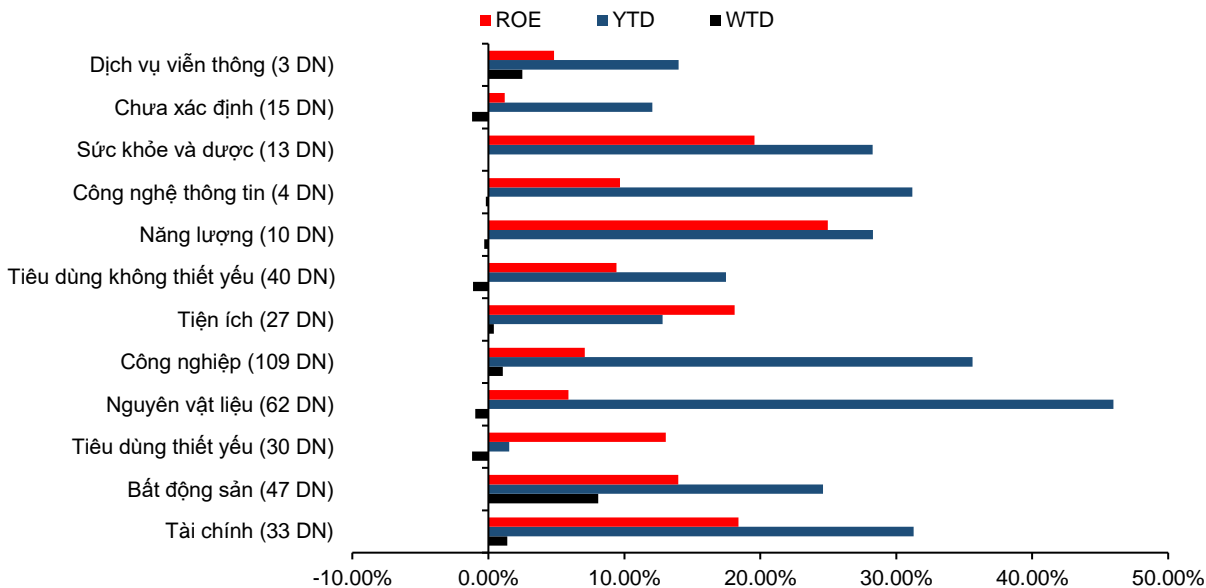
Hình 6.1: Định giá và khối lượng giao dịch



Nguồn: Bloomberg, TCSC tổng hợp



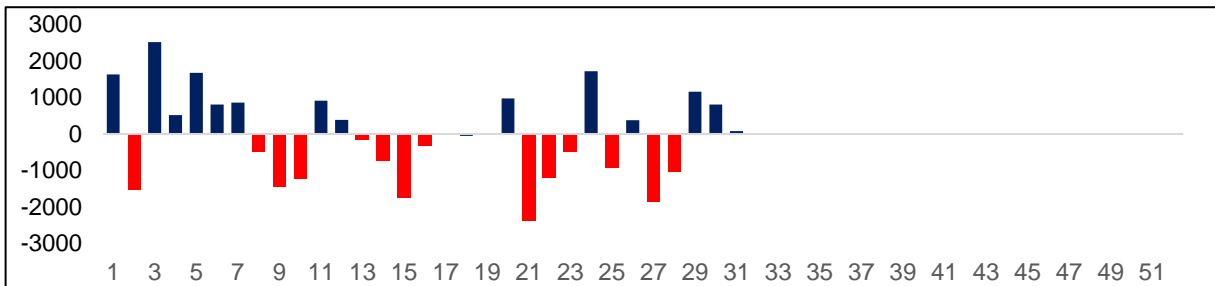
Hình 6.2: Tỷ suất sinh lời theo tuần, năm và ROE của các ngành



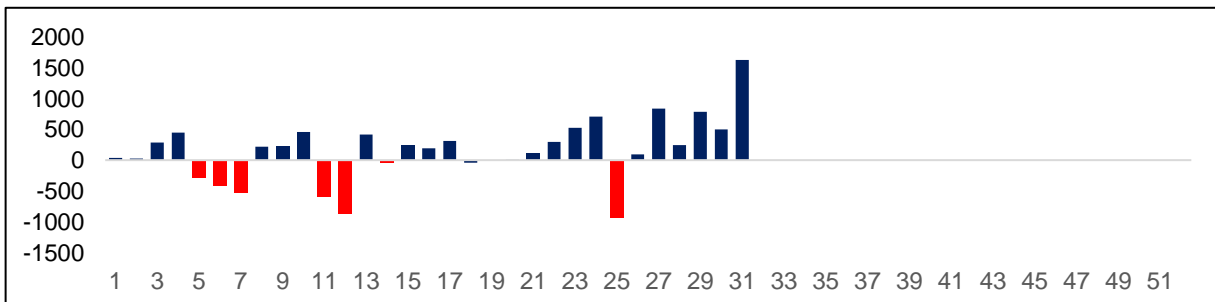
Nguồn: Bloomberg, TCSC tổng hợp

7. Tình hình mua bán ròng nước ngoài và tự doanh

Hình 7.1: Tình hình mua bán ròng nước ngoài theo tuần



Hình 7.2: Tình hình mua bán ròng tự doanh theo tuần



Nguồn: Bloomberg, TCSC tổng hợp

Các thông tin và nhận định trong báo cáo này được cung cấp bởi TCSC dựa vào các nguồn thông tin mà TCSC coi là đáng tin cậy, có sẵn và mang tính hợp pháp. Tuy nhiên, chúng tôi không đảm bảo tính chính xác hay đầy đủ của các thông tin này.

Nhà đầu tư sử dụng báo cáo này cần lưu ý rằng các nhận định trong báo cáo này mang tính chất chủ quan của chuyên viên phân tích TCSC. Nhà đầu tư sử dụng báo cáo này tự chịu trách nhiệm về quyết định của mình.

TCSC có thể dựa vào các thông tin trong báo cáo này và các thông tin khác để ra quyết định đầu tư của mình mà không bị phụ thuộc vào bất kì ràng buộc nào về mặt pháp lý đối với các thông tin đưa ra.

Báo cáo này không được phép sao chép, tái tạo, phát hành và phân phối với bất kỳ mục đích nào nếu không được sự chấp thuận bằng văn bản của Công ty Cổ phần Chứng khoán Thành Công. Xin vui lòng ghi rõ nguồn trích dẫn nếu sử dụng các thông tin trong báo cáo này. Các thông tin có liên quan đến chứng khoán khác hoặc các thông tin chi tiết liên quan đến cổ phiếu này có thể được xem tại hoặc sẽ được cung cấp khi có yêu cầu chính thức.