

CÔNG TY CỔ PHẦN CHỨNG KHOÁN THÀNH CÔNG

BÁO CÁO CẬP NHẬT THỊ TRƯỜNG TUẦN 52 – THÁNG 12

TPHCM, NGÀY 26 THÁNG 12 NĂM 2022

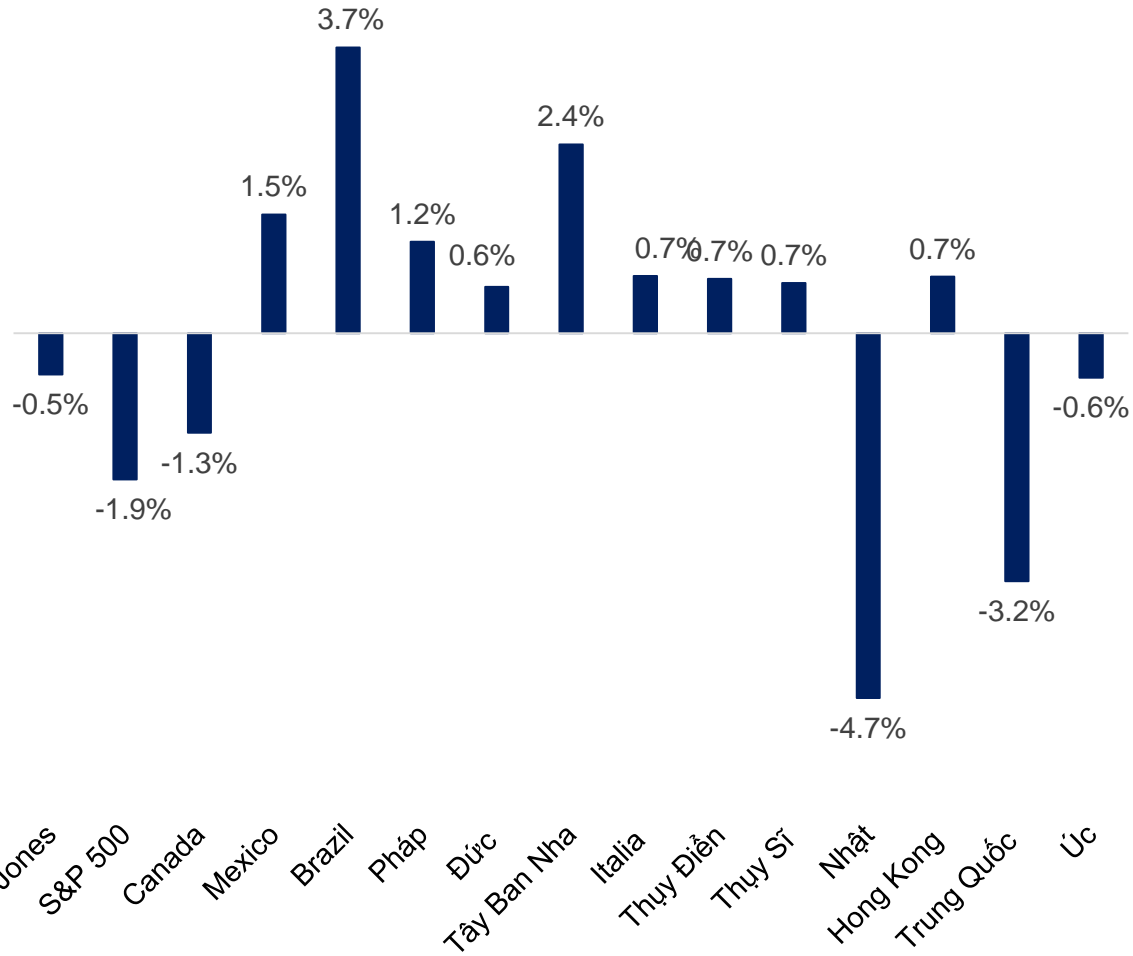


1. Chứng khoán tuần qua có sự phân hóa giữa các khu vực. Về phía chứng khoán Mỹ, chỉ số DowJones điều chỉnh nhẹ ở mức 0,5% và S&P 500 giảm 1,9% do các tuyên bố sắp tới của FED về việc lãi suất vẫn sẽ tiếp tục neo cao. Ở Châu Á, chứng khoán Trung Quốc và Nhật Bản ghi nhận mức giảm lớn nhất lần lượt -3,2% và -4,7%. Các khu vực Châu Âu và Châu Mỹ có mức TSSL dương ở hầu hết các nước
2. Các chỉ số định giá điều chỉnh theo đà giảm của thị trường, tuần rồi định giá của thị trường Châu Á phục hồi thì tuần này có sự điều chỉnh nhẹ trở lại tương tự đối với khu vực Châu Mỹ.
3. Tại Khu vực Châu Á, hầu hết các chỉ số P/E trung vị P/E trailing và P/E forward 2022 của các thị trường đều sụt giảm ngoại trừ một số quốc gia tại khu vực Đông Nam Á và Ấn Độ. Hiện tại P/E trailing trung vị Châu Á khoảng 13.68 (tuần vừa qua là 14,21) và P/E forward là 13.2 (tuần vừa qua là 13.45)
4. Chỉ số VIX trong tuần tiếp tục dao động quanh mốc 21 – 22, hiện tại nhịp điều chỉnh tuần qua đã phản ánh tâm lý nhà đầu tư giai đoạn vừa qua về tình hình lãi suất và kỳ vọng chỉ số VIX sẽ đi ngang và điều chỉnh xuống mức thấp hơn
5. Trong tuần, nhóm năng lượng ghi nhận sự phục hồi mạnh ở hầu hết các loại hàng hóa, giá dầu sơi và giá dầu Brent tăng mạnh nhất lần lượt là 15% và 11%. Nhóm kim loại có đà giảm mạnh sau 2 tuần phục hồi vừa qua đặc biệt là Nhôm trong tuần có mức giảm mạnh nhất với gần 12%. Nhóm lương thực và thực phẩm phục hồi nhẹ.
6. Thị trường Việt Nam tuần này ghi nhận mức giảm 3% khiến các chỉ số định giá về lại vùng 10, thanh khoản hẹp trở lại do lực mua các quỹ yếu dẫn cộng thêm tâm lý nhà đầu tư cận dịp lễ giáng sinh
7. Xét riêng từng nhóm ngành trên thị trường, trong tuần ghi nhận mức giảm mạnh đối với nhóm tiện ích (-7,87%), nhóm nguyên vật liệu (-6,22%) và nhóm bất động sản (-3,22%). Hầu hết đà giảm tuần vừa rồi khiến các nhóm đều ghi nhận mức sinh lợi âm. Nhóm công nghệ thông tin và tiêu dùng thiết yếu có mức giảm ít nhất lần lượt -0,2% và -0,9%
8. Tuần này tự doanh mua ròng gần 1000 tỷ, tập trung các mã theo thứ tự gồm EIB, HPG, KDC và bán ròng các chứng chỉ quý, NVL. Khối ngoại tiếp tục mua ròng 1375 tỷ, tập trung mua các mã EIB, HPG, VPD và bán các mã VNM, STB, VCB.

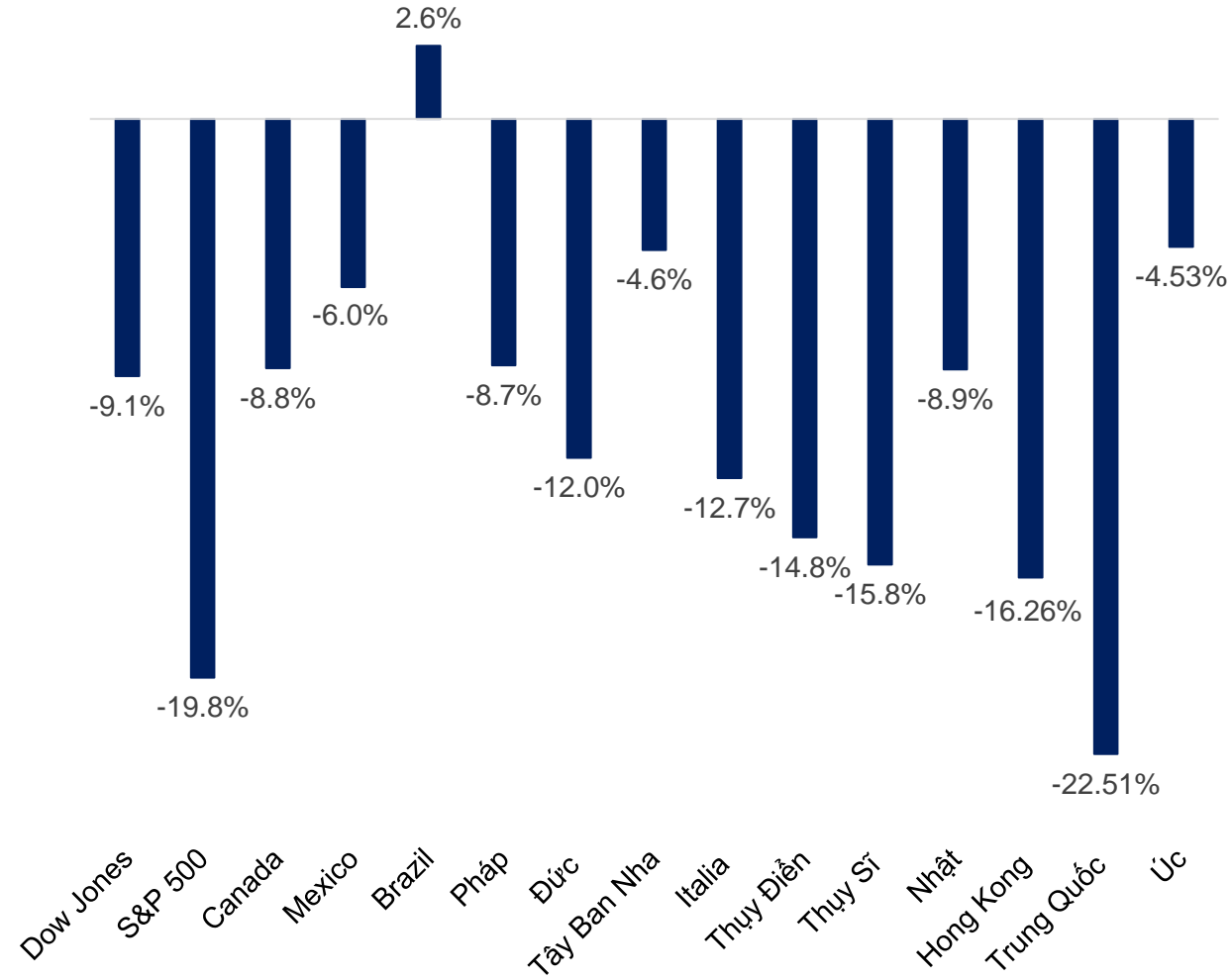
Chi tiết hơn về số liệu khách hàng có thể xem chi tiết những slide bên dưới

DIỄN BIẾN TỶ SUẤT SINH LỜI CỦA CÁC THỊ TRƯỜNG TOÀN CẦU

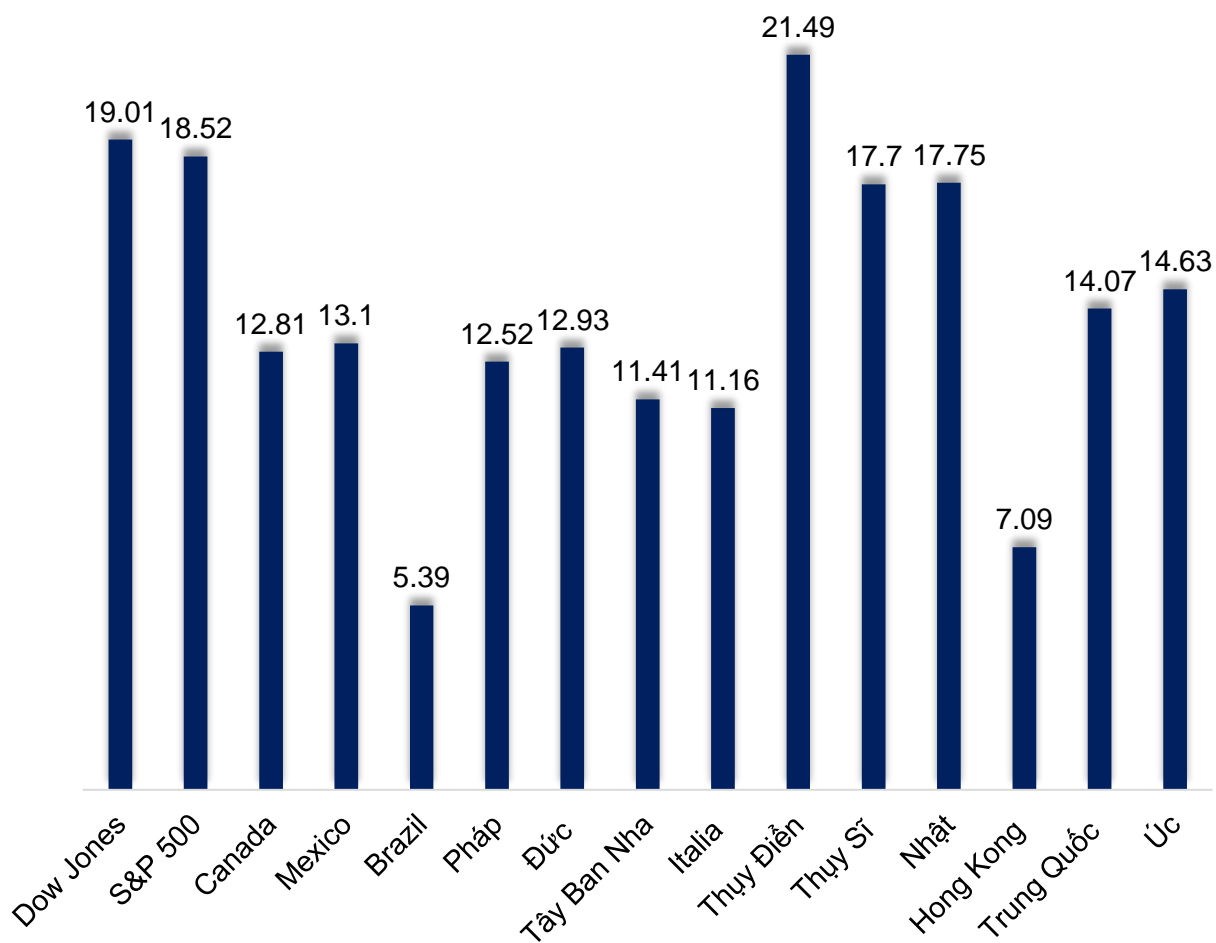
Tỷ suất sinh lời trong tuần qua trên toàn cầu



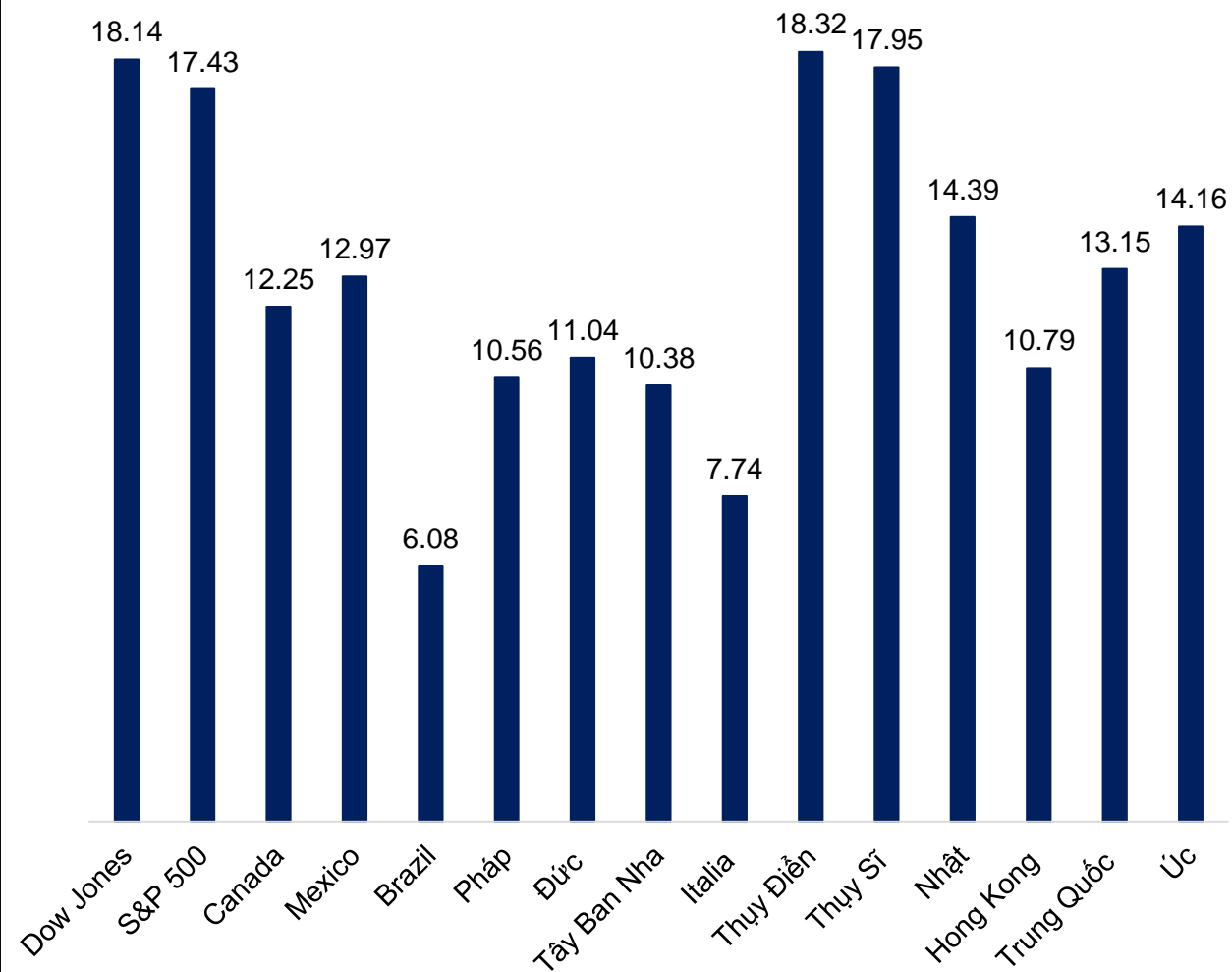
Tỷ suất sinh lời một số thị trường tính từ đầu năm 2022



P/E trailing của một số thị trường trên thế giới

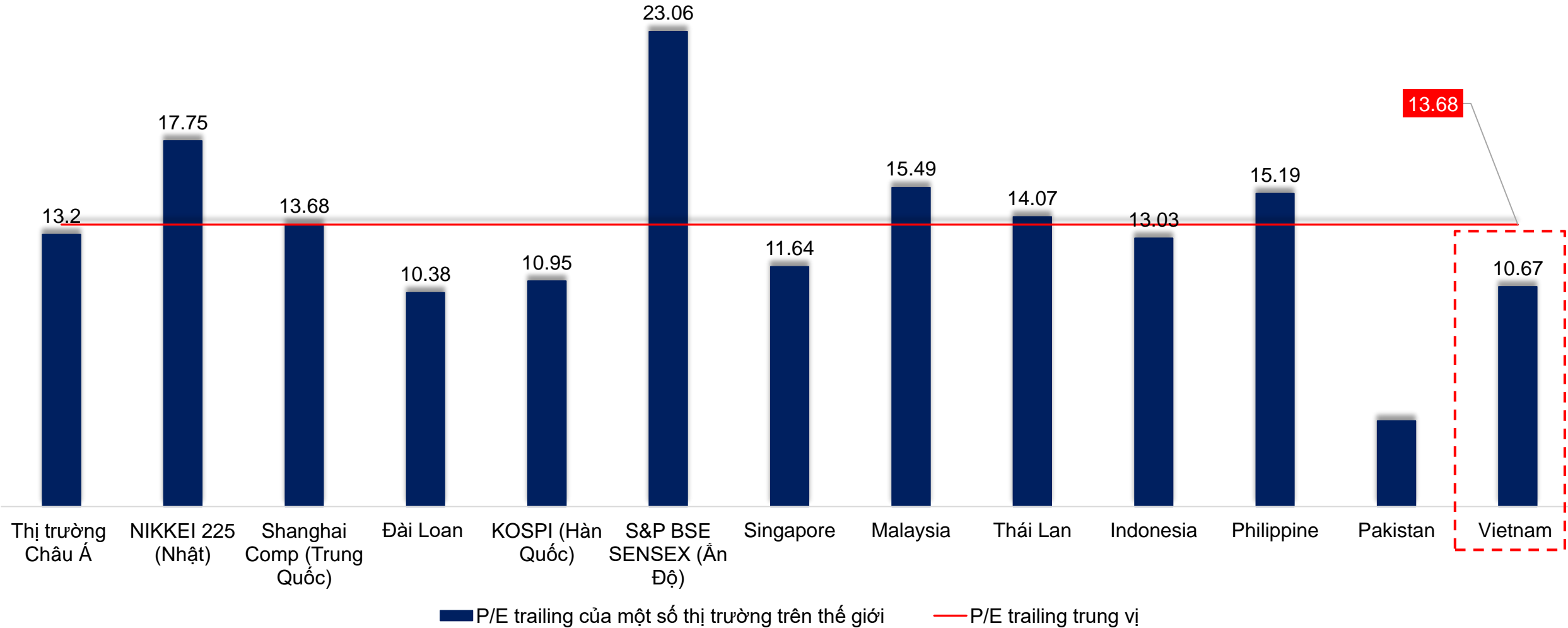


P/E forward 2022 của một số thị trường trên thế giới



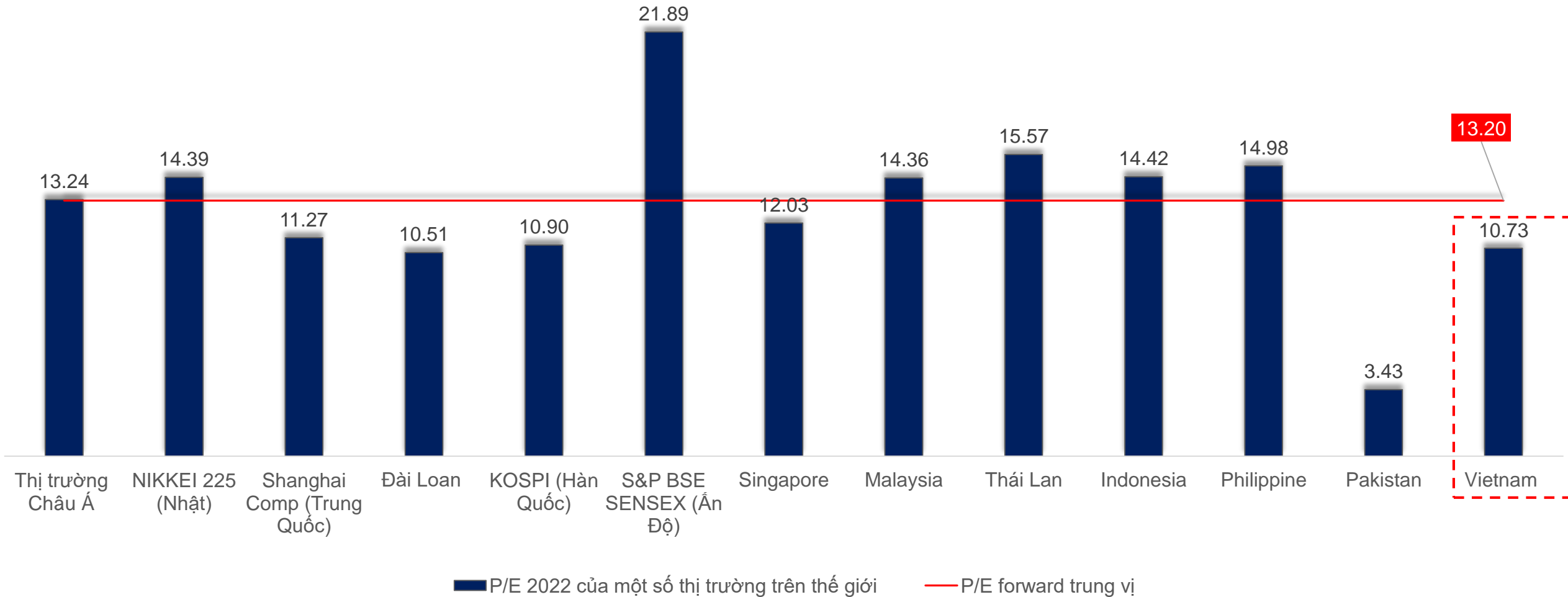
DIỄN BIẾN ĐỊNH GIÁ CỦA CÁC THỊ TRƯỜNG TRONG KHU VỰC

P/E trailing các thị trường trong khu vực và P/E trung vị



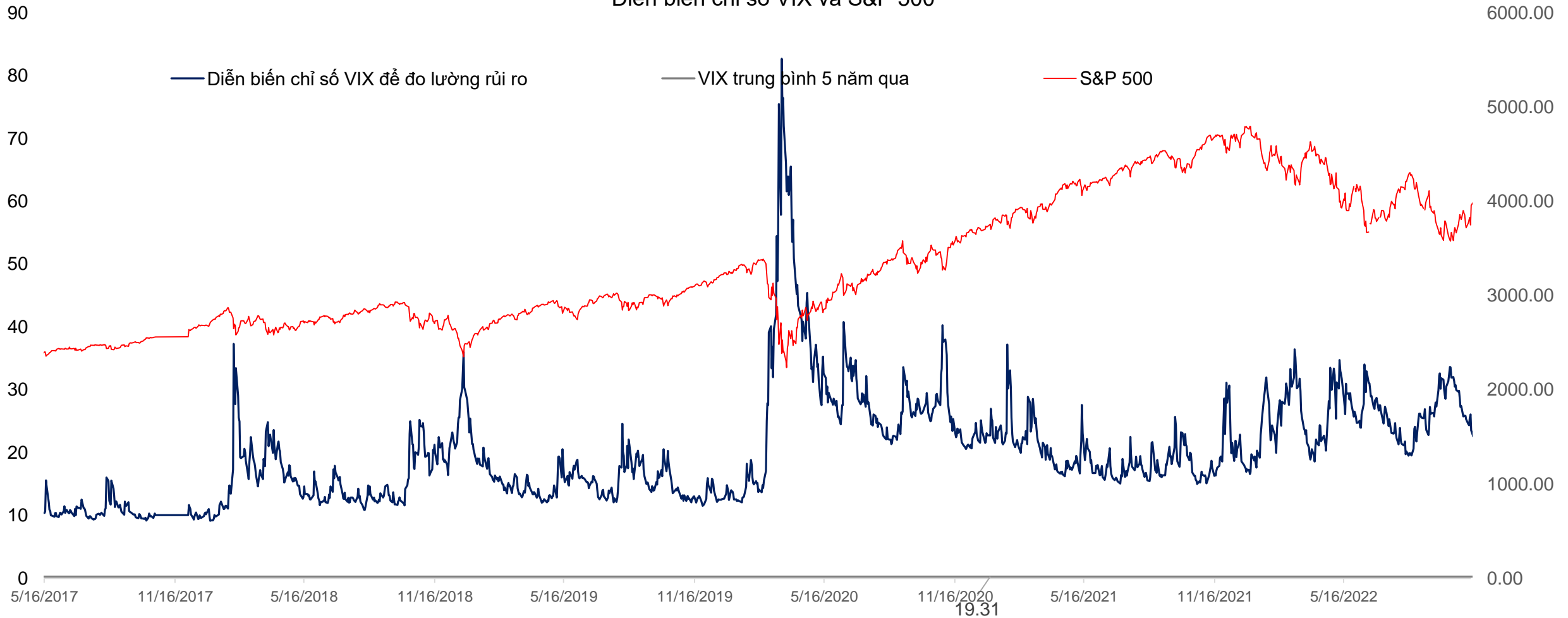
DIỄN BIẾN ĐỊNH GIÁ CỦA CÁC THỊ TRƯỜNG TRONG KHU VỰC

P/E 2022 các thị trường trong khu vực và P/E trung vị

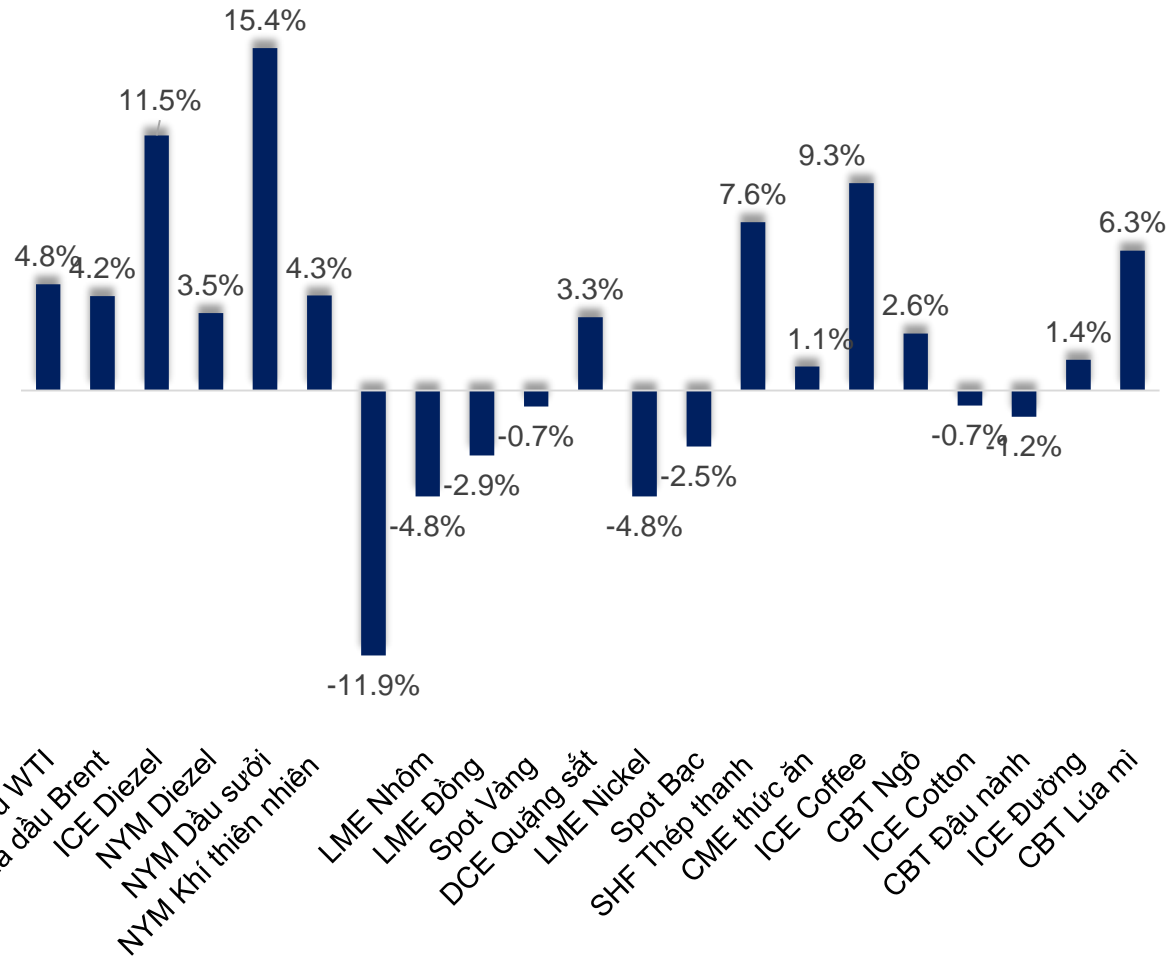


DIỄN BIẾN CHỈ SỐ ĐO LƯỜNG RỦI RO VIX CỦA MỸ

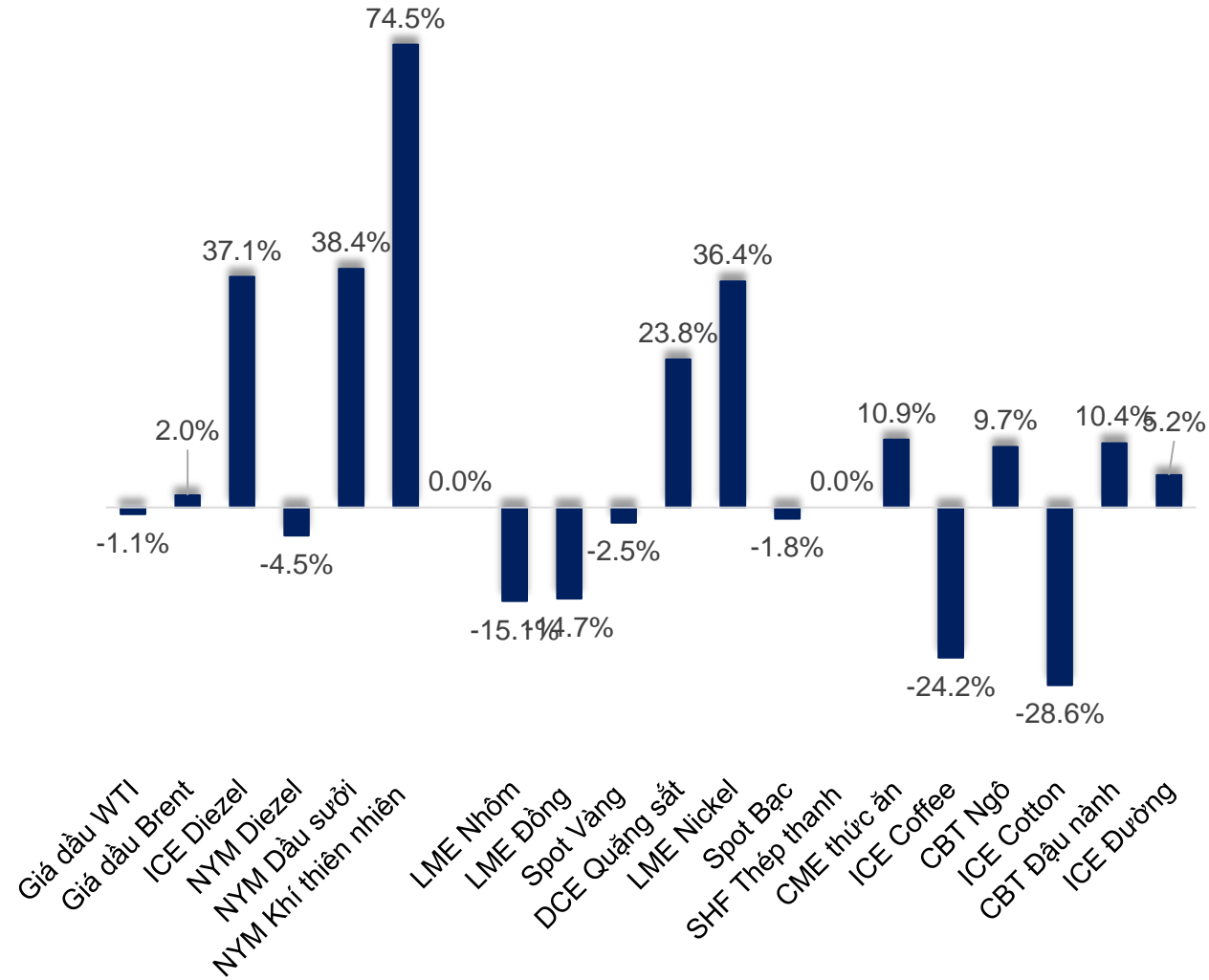
Diễn biến chỉ số VIX và S&P 500



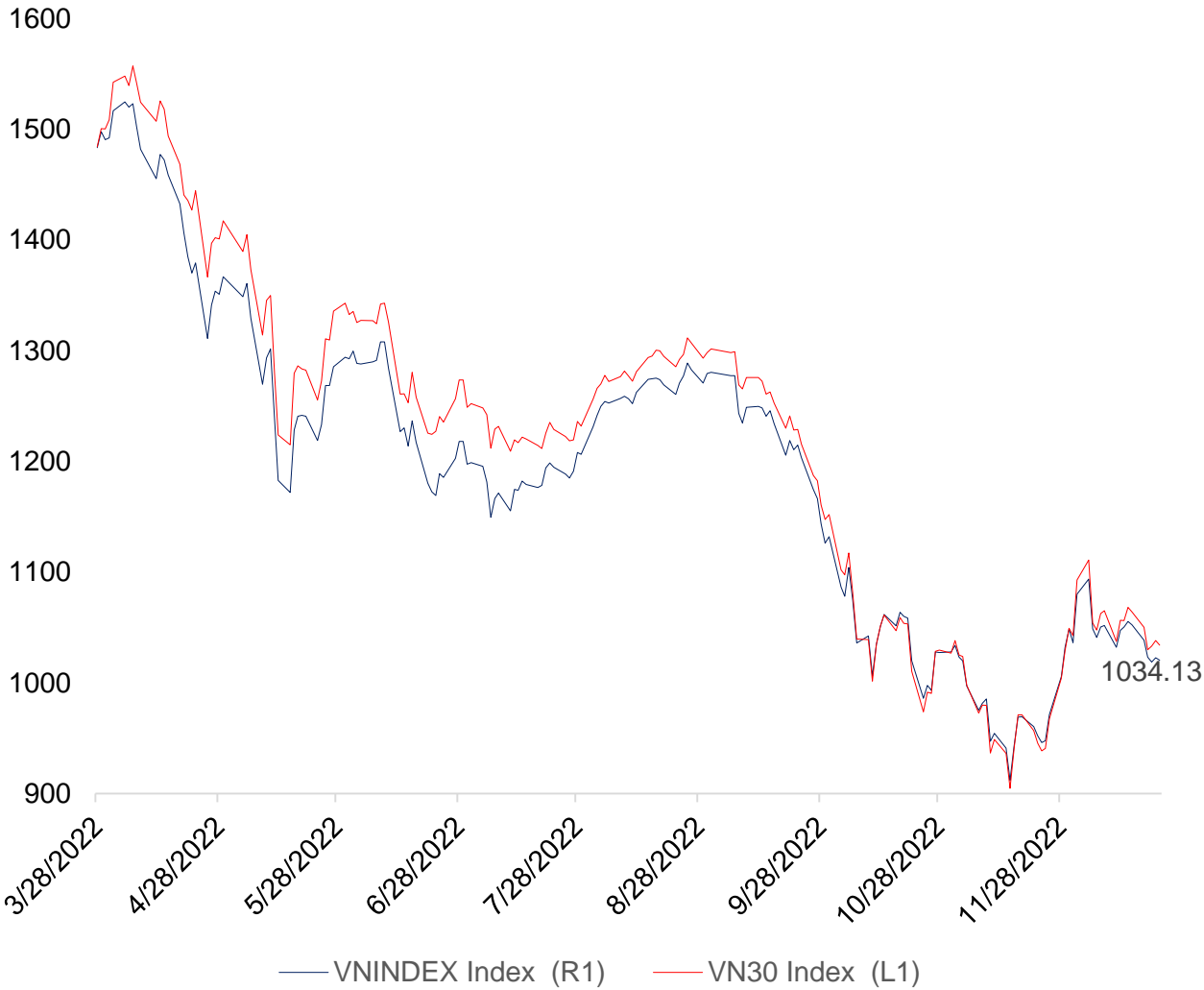
Thay đổi giá hàng hóa trong tuần qua



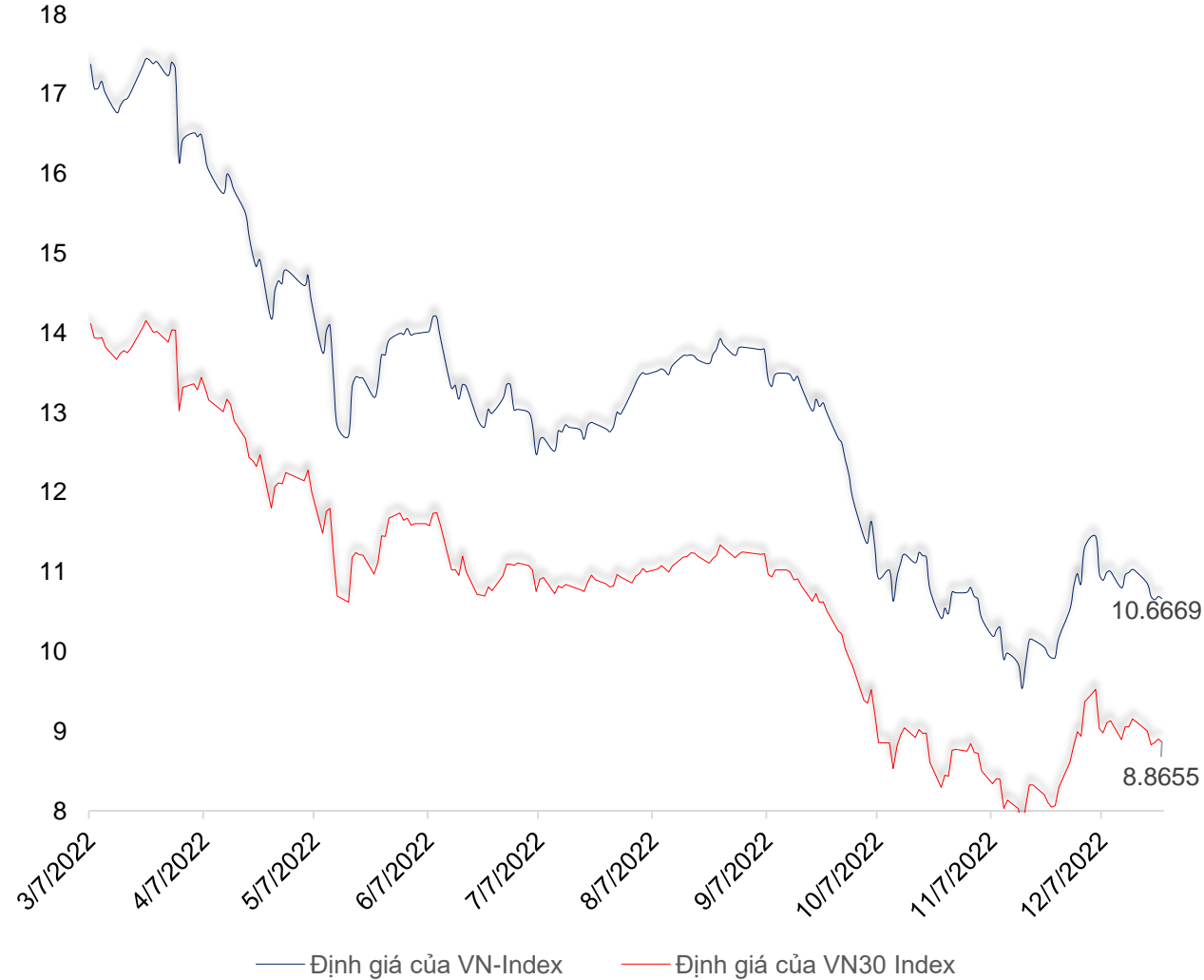
Thay đổi giá hàng hóa kể từ đầu năm 2022



Diễn biến chỉ số VN30 và VN-Index trong năm 2022

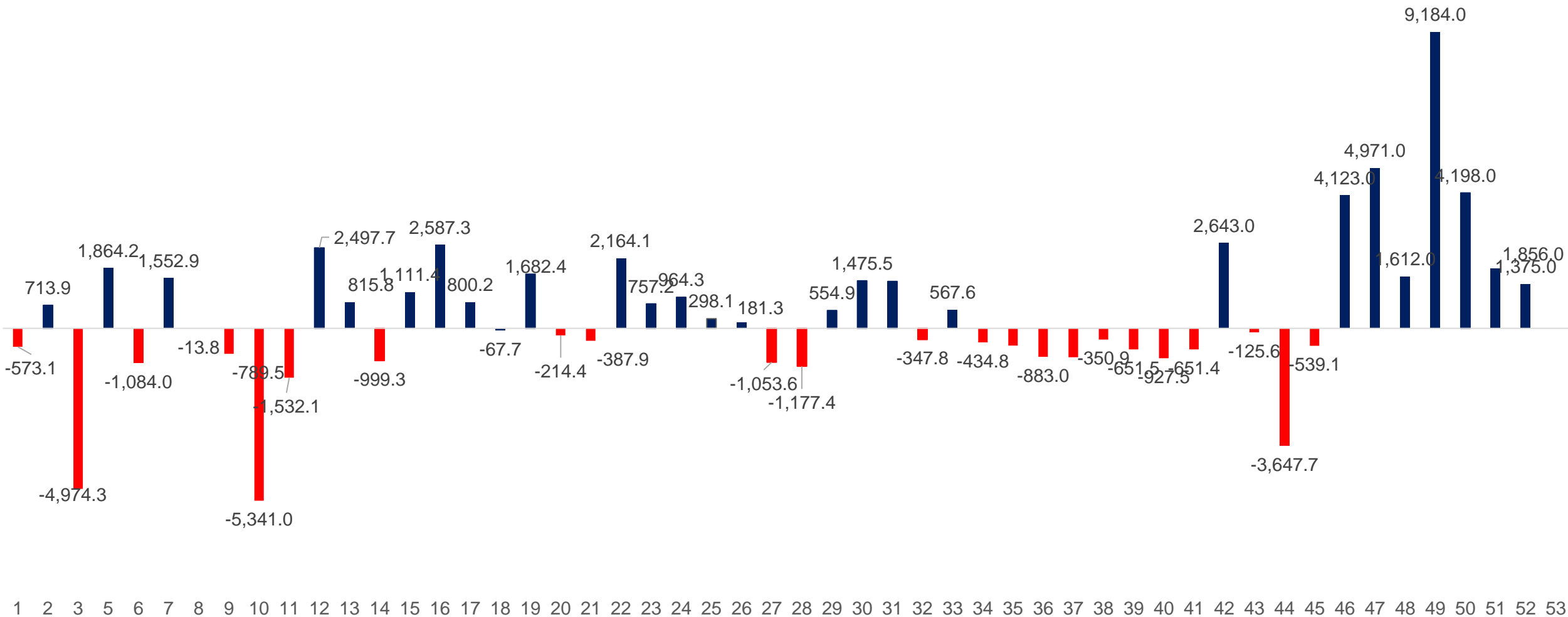


Diễn biến định giá của VN-Index và VN-30

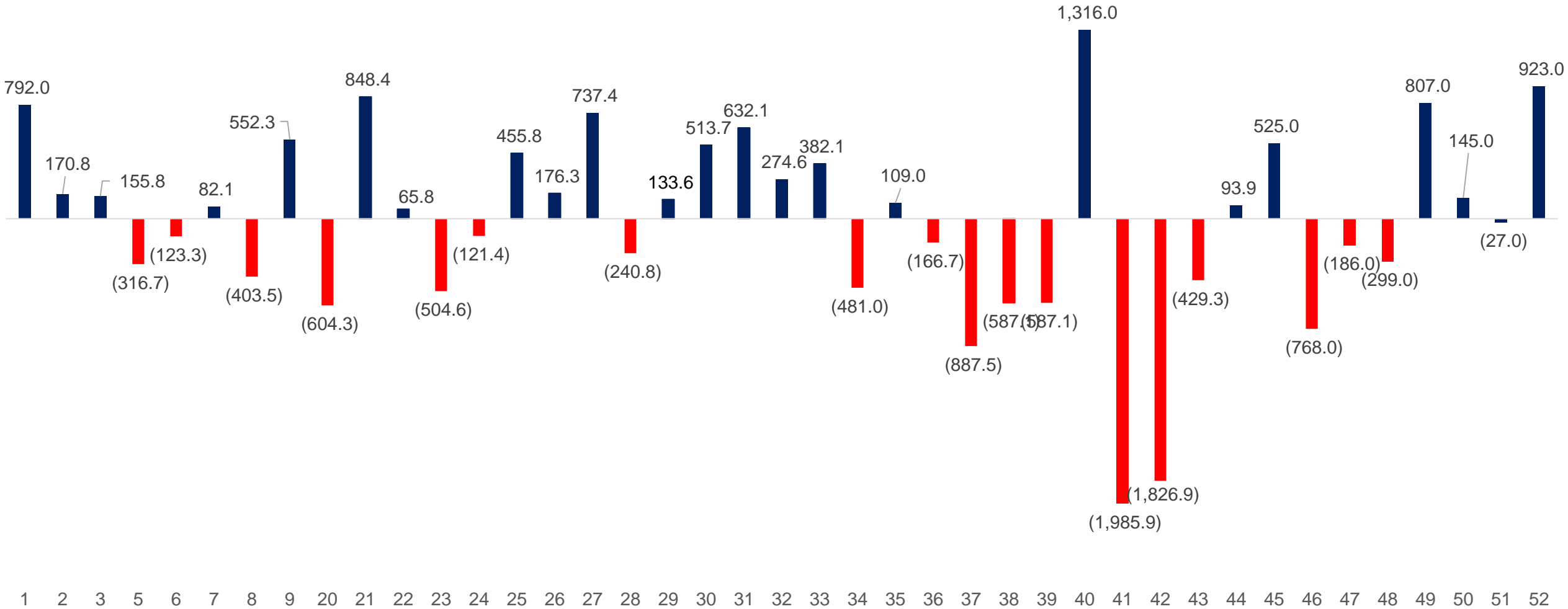


	Tỷ trọng % trong VN-Index	ROE	Tỷ suất sinh lời trong tuần	Tỷ suất sinh lời từ đầu năm (YTD)	P/E
Tài chính (33 DN)	38.86	20.35%	-1.85%	-18.15%	10.4
Bất động sản (47 DN)	18.12	12.07%	-3.22%	-32.41%	71.3
Tiêu dùng thiết yếu (30 DN)	12.39	26.94%	-0.93%	-9.26%	17.7
Nguyên vật liệu (62 DN)	7.95	13.68%	-6.22%	-24.47%	216.8
Công nghiệp (109 DN)	7.49	21.66%	-2.86%	2.71%	13.7
Tiện ích (27 DN)	7.05	22.05%	-7.87%	-41.13%	10.0
Tiêu dùng không thiết yếu (40 DN)	3.41	23.22%	-4.07%	-17.50%	15.1
Năng lượng (10 DN)	2.42	28.58%	-0.77%	-0.79%	15.9
Công nghệ thông tin (4 DN)	1.47	4.69%	-0.21%	-33.39%	35.2
Sức khỏe và dược (13 DN)	0.74	18.11%	-0.80%	-16.20%	13.8
Chưa xác định (15 DN)	0.06	20.20%	3.08%	-61.26%	6.4
Dịch vụ viễn thông (3 DN)	0.04	5.55%	-2.74%	-38.48%	8.8

Giao dịch ròng theo tuần của nhà đầu tư nước ngoài trong năm 2022
(tỷ đồng)



Giao dịch ròng theo tuần của tự doanh trong năm 2022
(tỷ đồng)



Securities
THANHCÔNG
QUALITY MAKES DIFFERENCE

THANHCÔNG SECURITIES CO.

A: 2nd floor, No. 6 Ho Tung Mau St., Nguyen Thai Binh W., D.1, HCMC

T: (+84 28) 3827 0527 | F: (+84 28) 3821 80 10

www.tcsc.vn