

CÔNG TY CỔ PHẦN CHỨNG KHOÁN THÀNH CÔNG

BÁO CÁO CẬP NHẬT THỊ TRƯỜNG TUẦN 47 – THÁNG 11

TPHCM, NGÀY 19 THÁNG 11 NĂM 2022

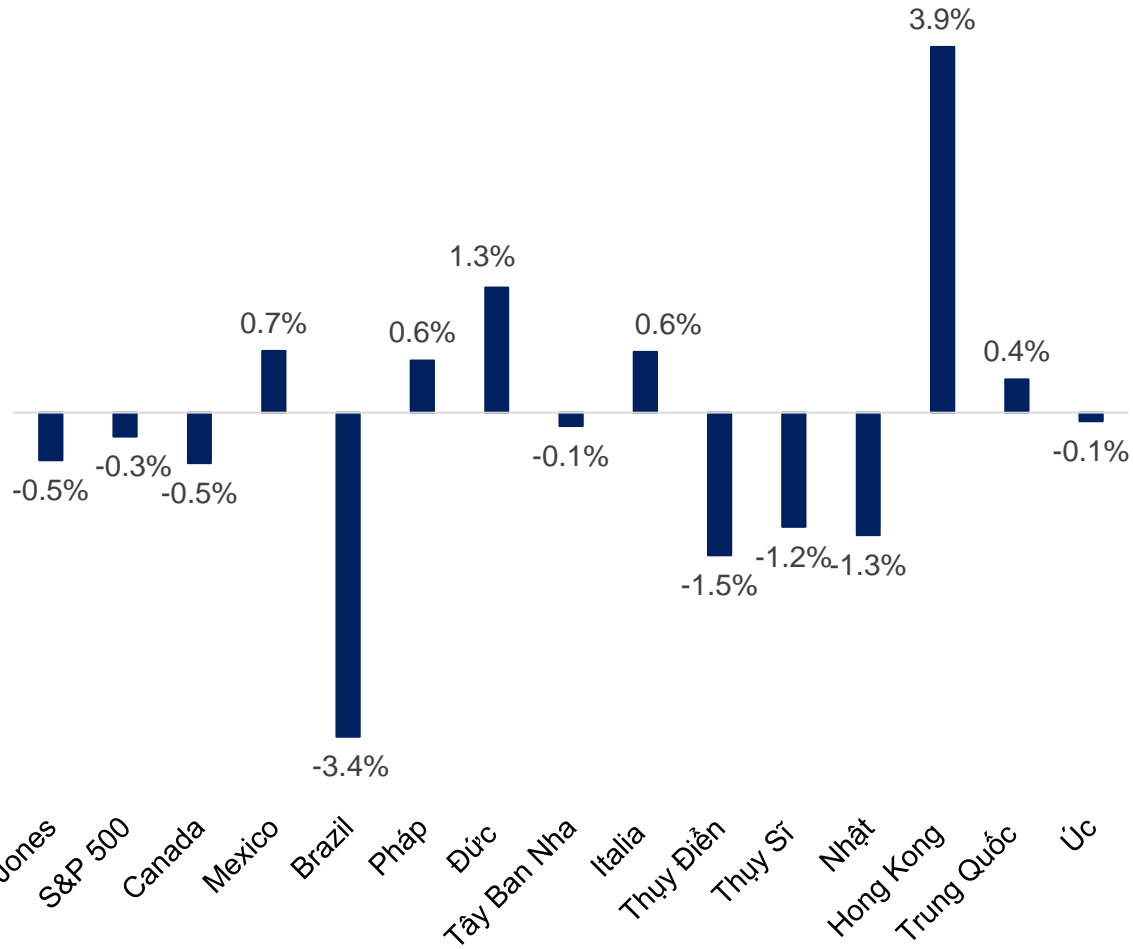


1. Chứng khoán tuần qua chuyển động không đồng nhất ở hầu hết khu vực. Về phía chứng khoán Mỹ, chỉ số DowJones điều chỉnh nhẹ ở mức 0,5% và S&P 500 giảm 0,3% sau 2 tuần phục hồi khá tốt trước đó. Các khu vực Châu Âu thì thị trường có xu hướng chuyển động theo tình hình riêng của từng quốc gia. Khu vực Châu Á tiếp tục ghi nhận đà phục hồi của HongKong và Trung Quốc
2. Ngoại trừ chỉ số định giá ở Mỹ tiếp tục hồi phục thì hầu hết các khu vực còn lại tiếp tục điều chỉnh giảm nhẹ tuần vừa qua, nhìn chung xu hướng phục hồi vẫn là chủ đạo trong thời gian tới.
3. Tại Khu vực Châu Á, hầu hết các chỉ số P/E trung vị P/E trailing và P/E forward 2022 của các thị trường điều chỉnh đối với hầu hết các quốc gia. Trong đó P/E chỉ số Việt Nam có cải thiện nhưng vẫn neo dưới mốc 10. Hiện tại P/E trailing trung vị Châu Á khoảng 13,69 (tuần trước là 14,2) và P/E forward khoảng 13.2 ngang tuần trước.
4. Chỉ số VIX trong tuần tiếp tục giao động quanh mốc 24 và có xu hướng quay trở lại các mốc cao hơn khi nhà đầu tư lo sợ những rủi ro xuất hiện vào cuối năm, hiện tại chỉ số giao động trên mức trung bình (18 – 20).
5. Trong tuần, nhóm năng lượng tiếp tục ghi nhận điều chỉnh ở hầu hết các loại hàng hóa ngoại trừ giá khí thiên nhiên vẫn tăng 4,8% sau đà giảm tuần vừa qua. Nhóm kim loại phục hồi mạnh đặc biệt là Nhôm với mức 16% và Nikecl là 15%, các mặt hàng còn lại phục hồi nhẹ. Nhóm thực phẩm tiếp tục điều chỉnh giảm.
6. Thị trường Việt Nam tuần này ghi nhận mức tăng 1,5% và VN30 là 2,3%, tin tích cực trong tuần này là hiện tượng bán giải chấp đã dẫn hạ nhiệt, Chính Phủ cũng bắt đầu có những động thái tham gia vào thị trường bất động sản và trái phiếu. Tuy nhiên những biện pháp cụ thể vẫn chưa được nêu rõ nên rủi ro vẫn còn lớn.
7. Xét riêng từng nhóm ngành trên thị trường, trong tuần ghi nhận mức tăng mạnh đối với nhóm bất động sản (7,8%) ngoại trừ các cổ phiếu có câu chuyện riêng như NVL và PDR, nhóm tiện ích (7,4%) và nhóm sức khỏe (2,32%). Nhóm giảm mạnh gồm công nghệ thông tin (-7,7%) và năng lượng (-1,28%)
8. Tuần này tự doanh mua ròng bán ròng 186 tỷ, tập trung các mã theo thứ tự gồm EIB, DHC, MSN và bán ròng các chứng chỉ quỹ, KBC. Khối ngoại tuần này tiếp tục mua ròng 4917 tỷ, đánh dấu tuần mua ròng mạnh nhất, tập trung mua các mã HPG, STB và các chứng chỉ quỹ

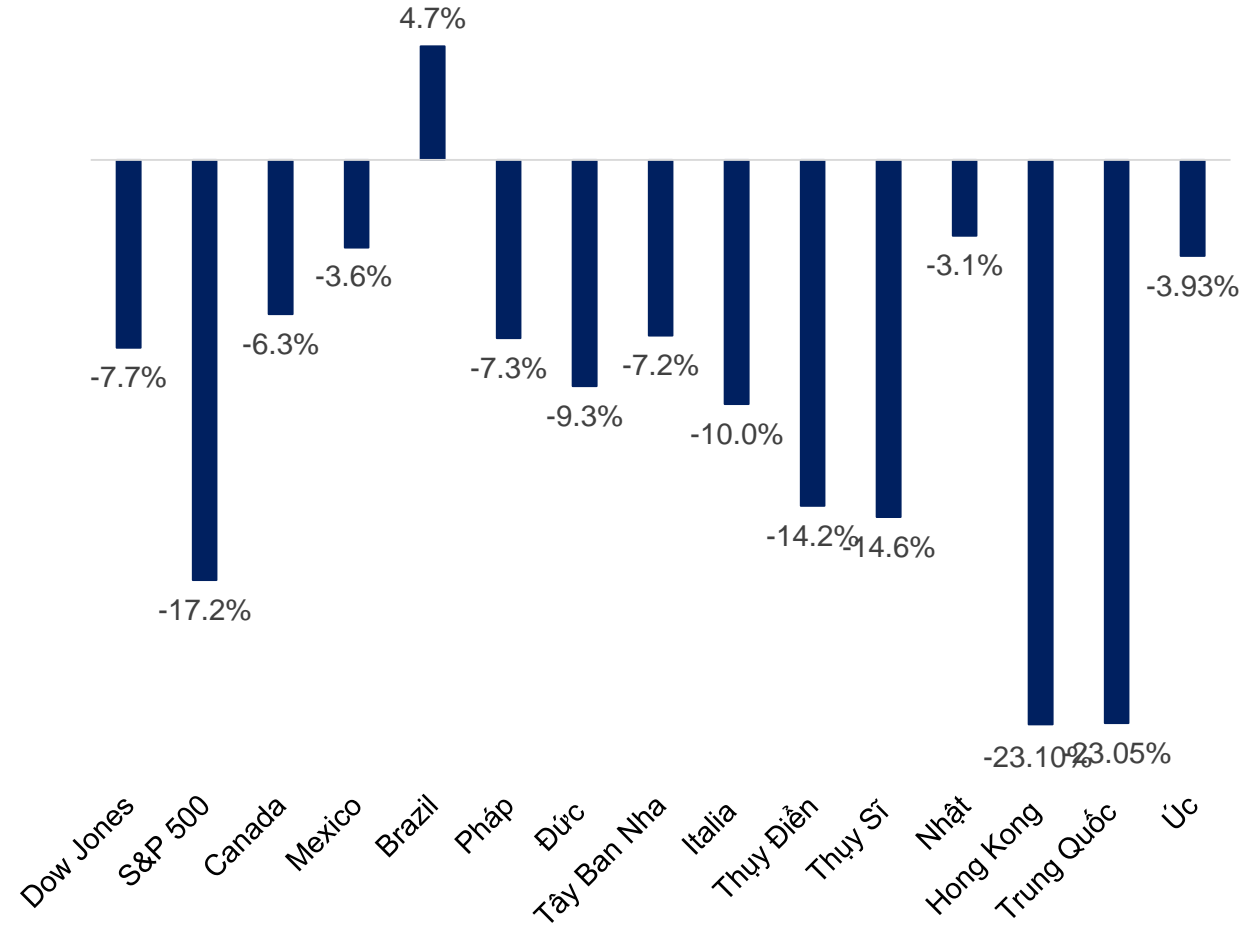
Chi tiết hơn về số liệu khách hàng có thể xem chi tiết những slide bên dưới

DIỄN BIẾN TỶ SUẤT SINH LỜI CỦA CÁC THỊ TRƯỜNG TOÀN CẦU

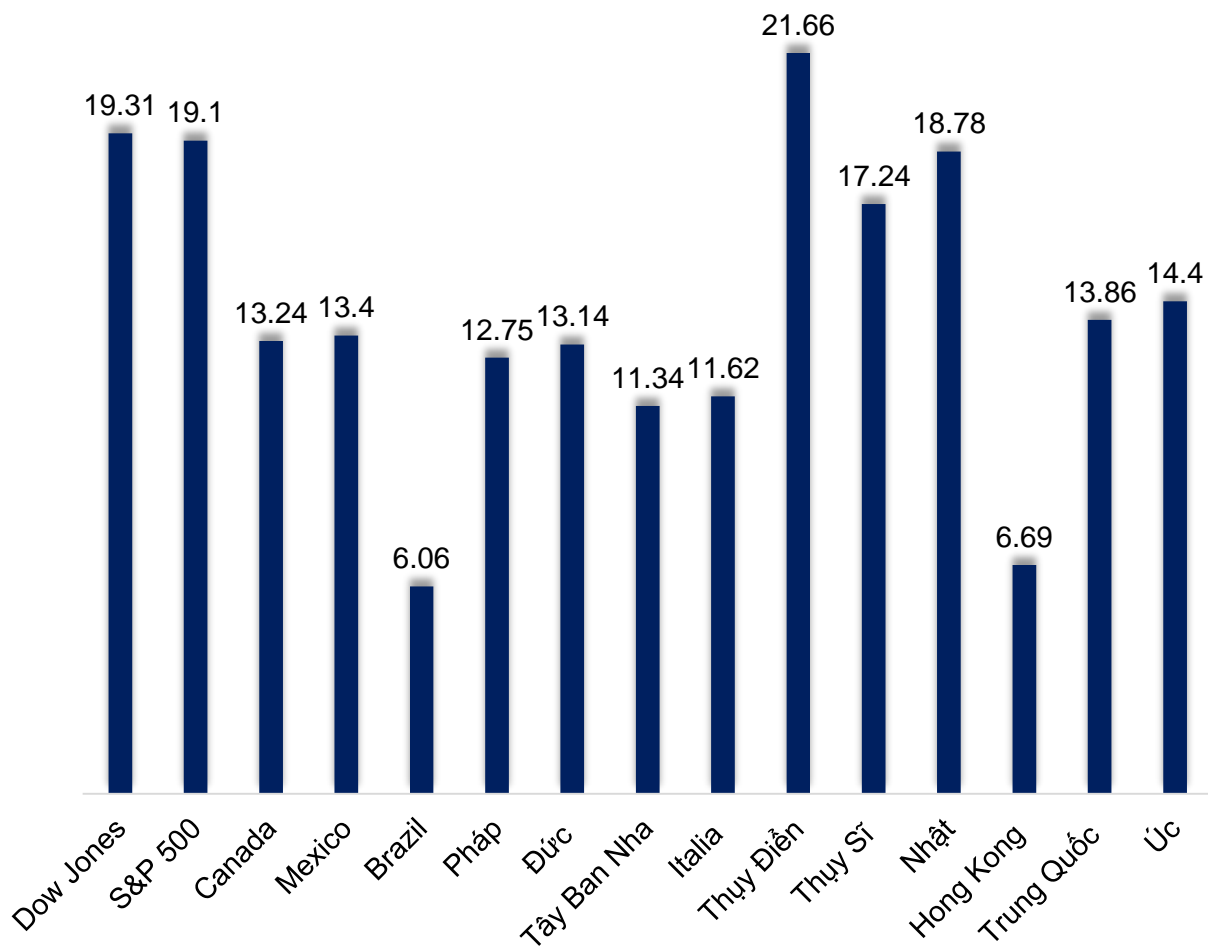
Tỷ suất sinh lời trong tuần qua trên toàn cầu



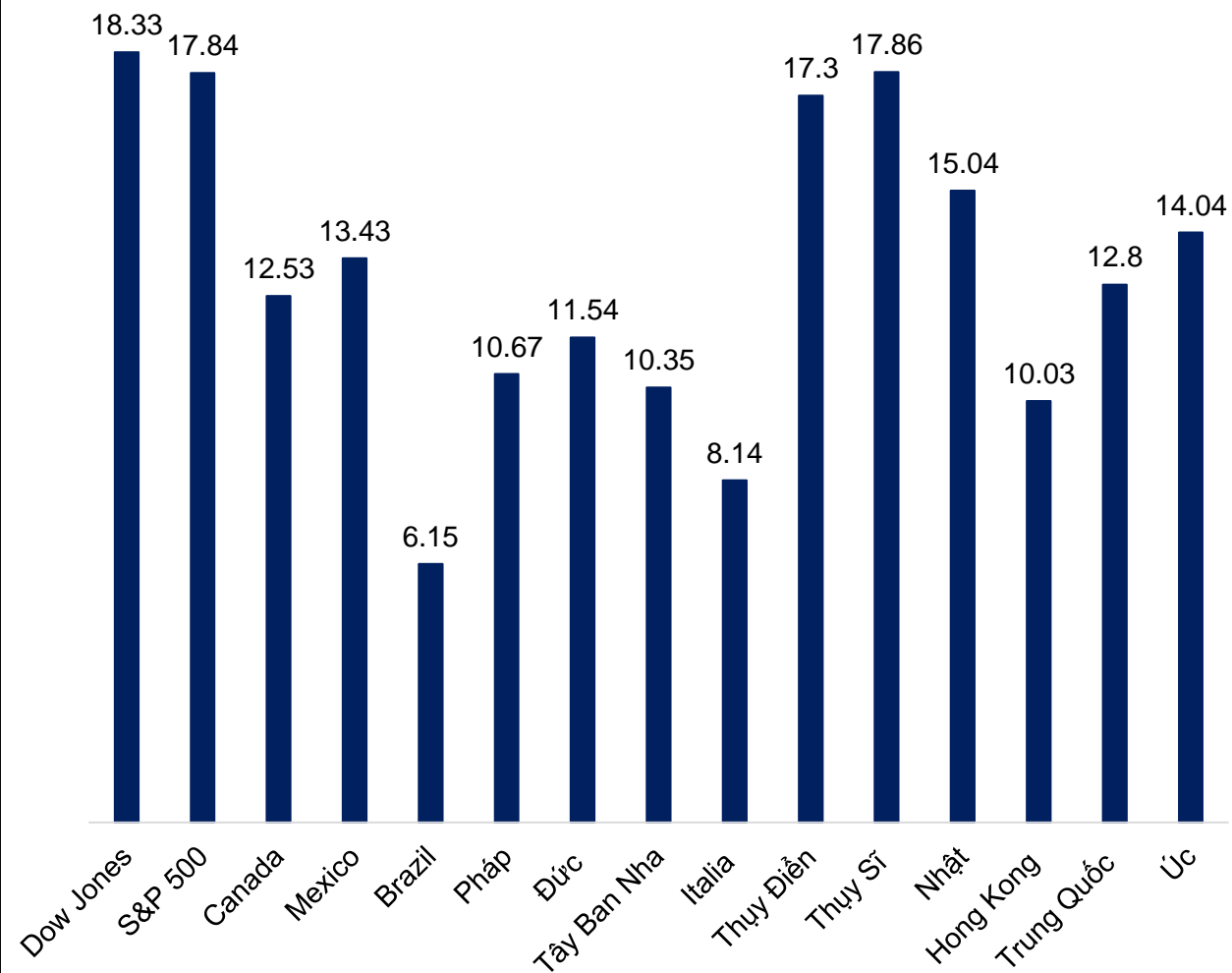
Tỷ suất sinh lời một số thị trường tính từ đầu năm 2022



P/E trailing của một số thị trường trên thế giới

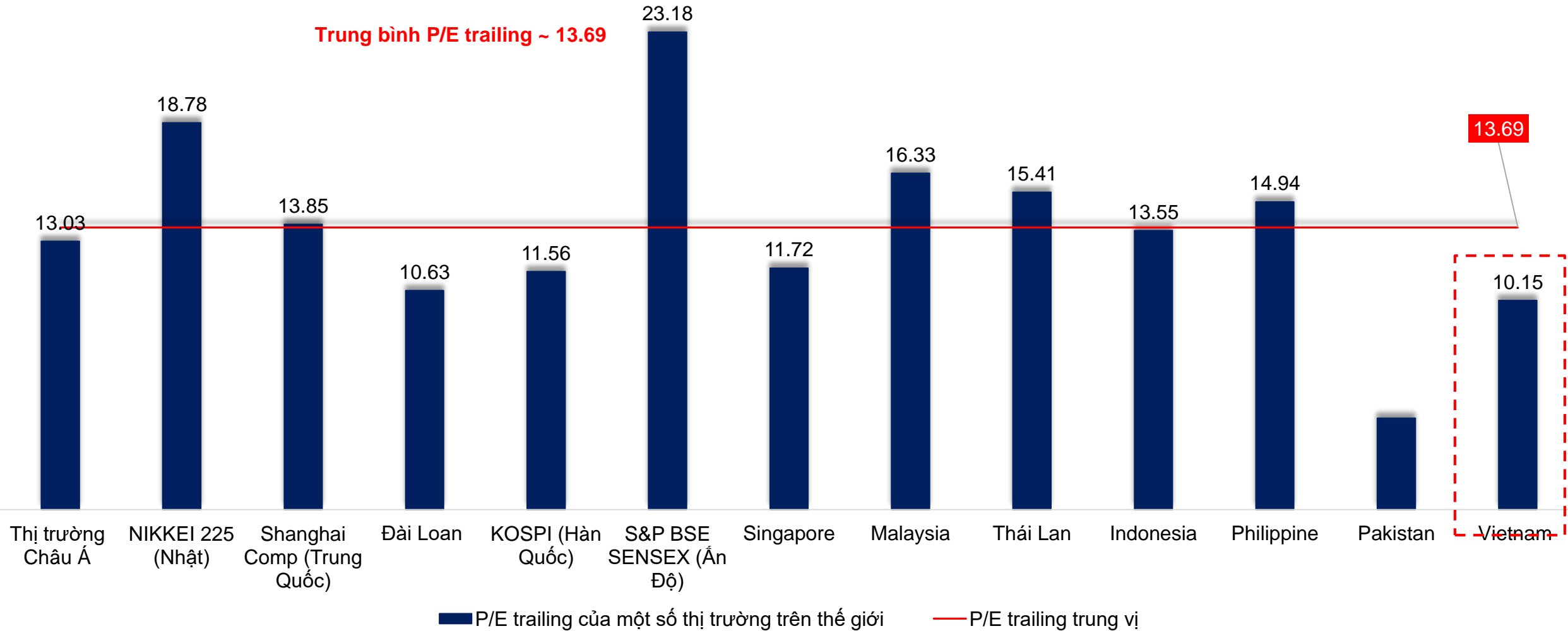


P/E forward 2022 của một số thị trường trên thế giới



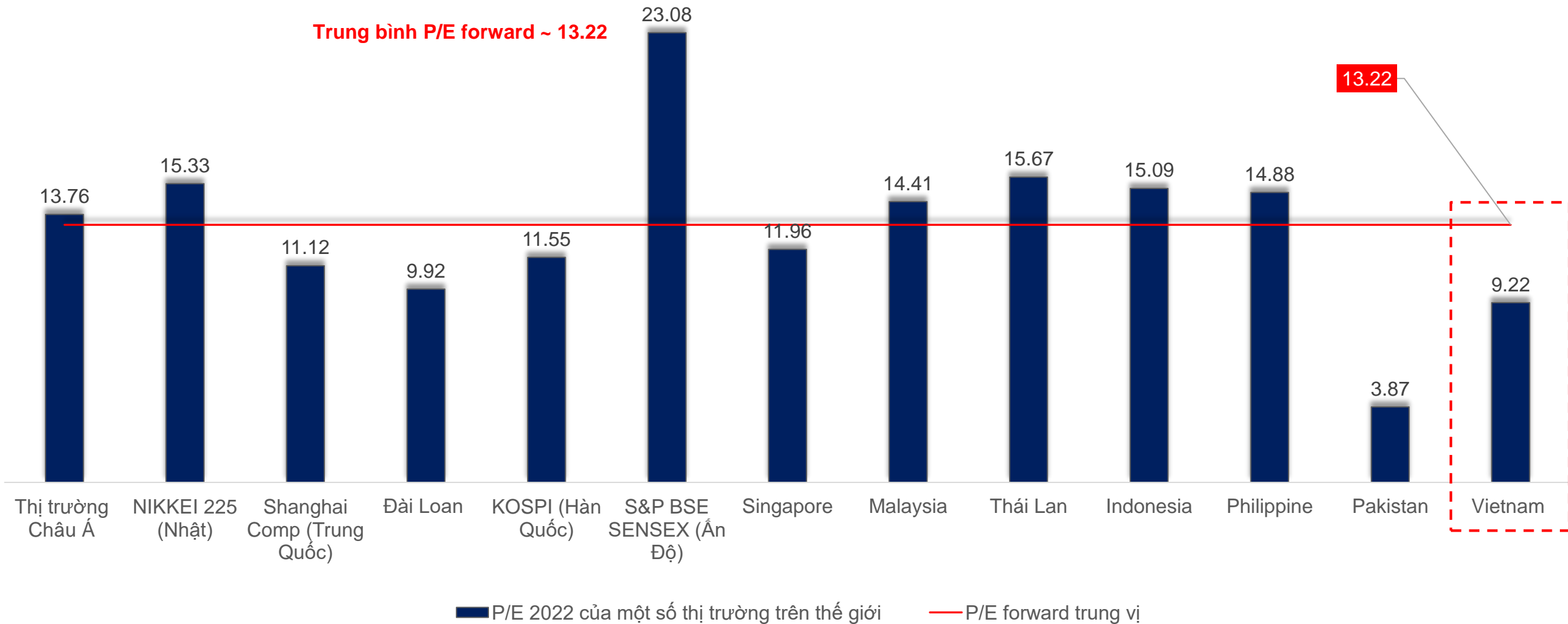
DIỄN BIẾN ĐỊNH GIÁ CỦA CÁC THỊ TRƯỜNG TRONG KHU VỰC

P/E trailing các thị trường trong khu vực và P/E trung vị



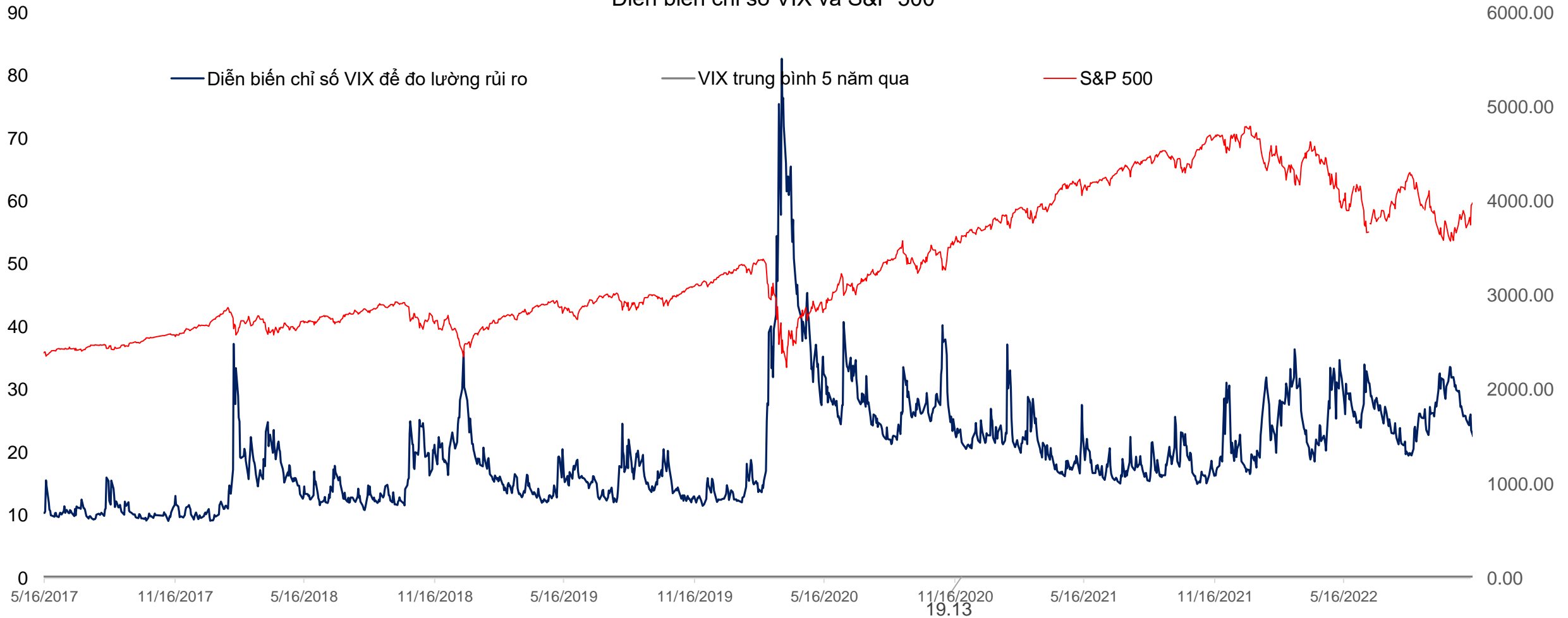
DIỄN BIẾN ĐỊNH GIÁ CỦA CÁC THỊ TRƯỜNG TRONG KHU VỰC

P/E 2022 các thị trường trong khu vực và P/E trung vị

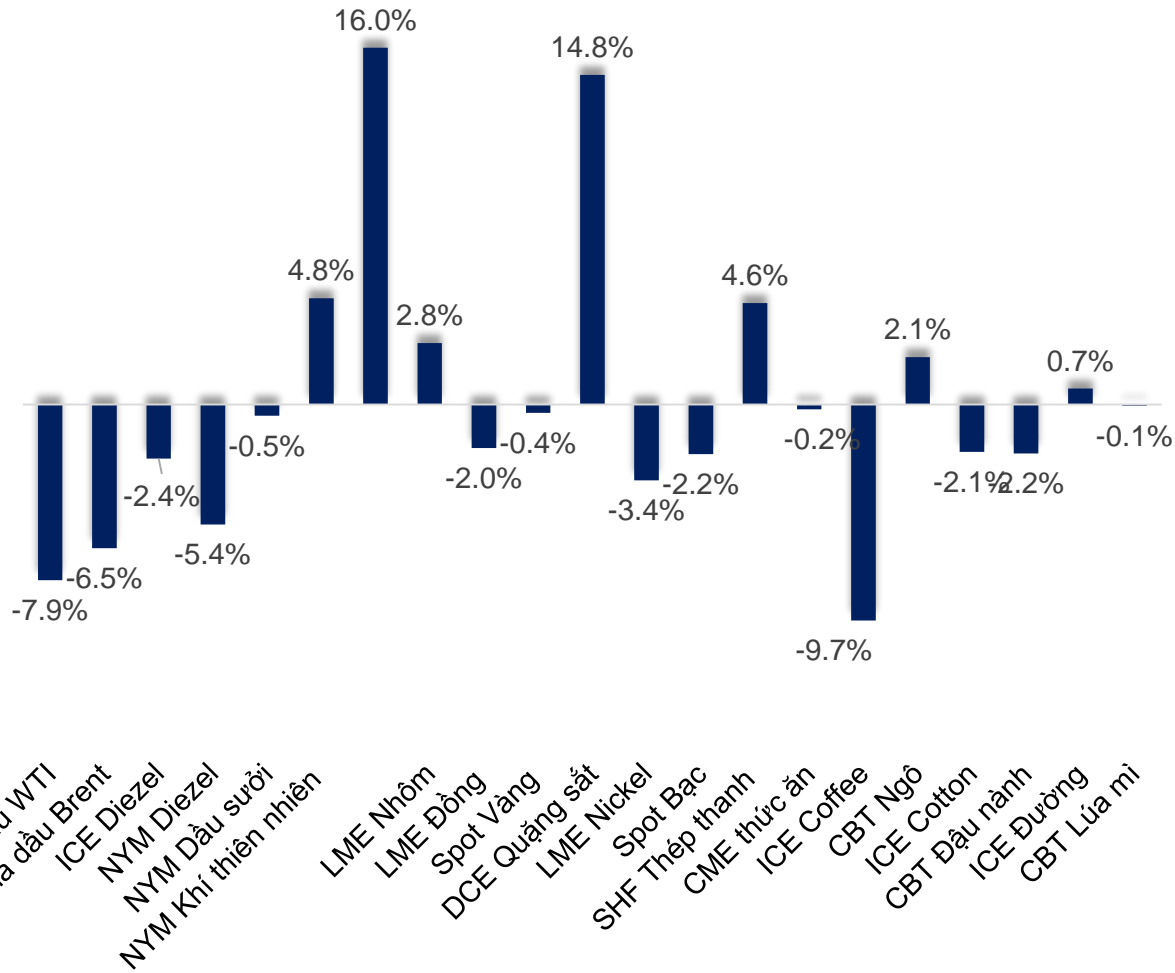


DIỄN BIẾN CHỈ SỐ ĐO LƯỜNG RỦI RO VIX CỦA MỸ

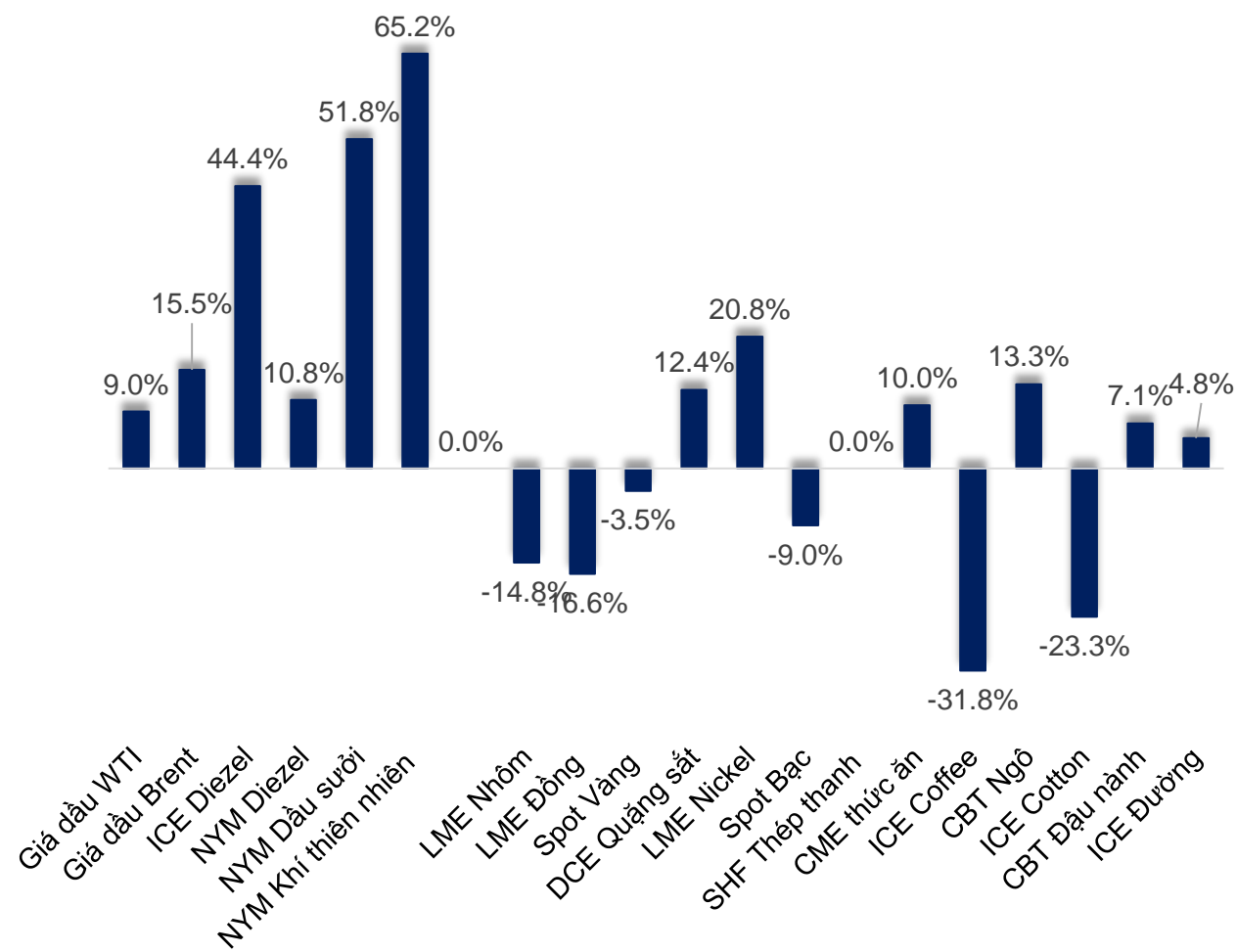
Diễn biến chỉ số VIX và S&P 500



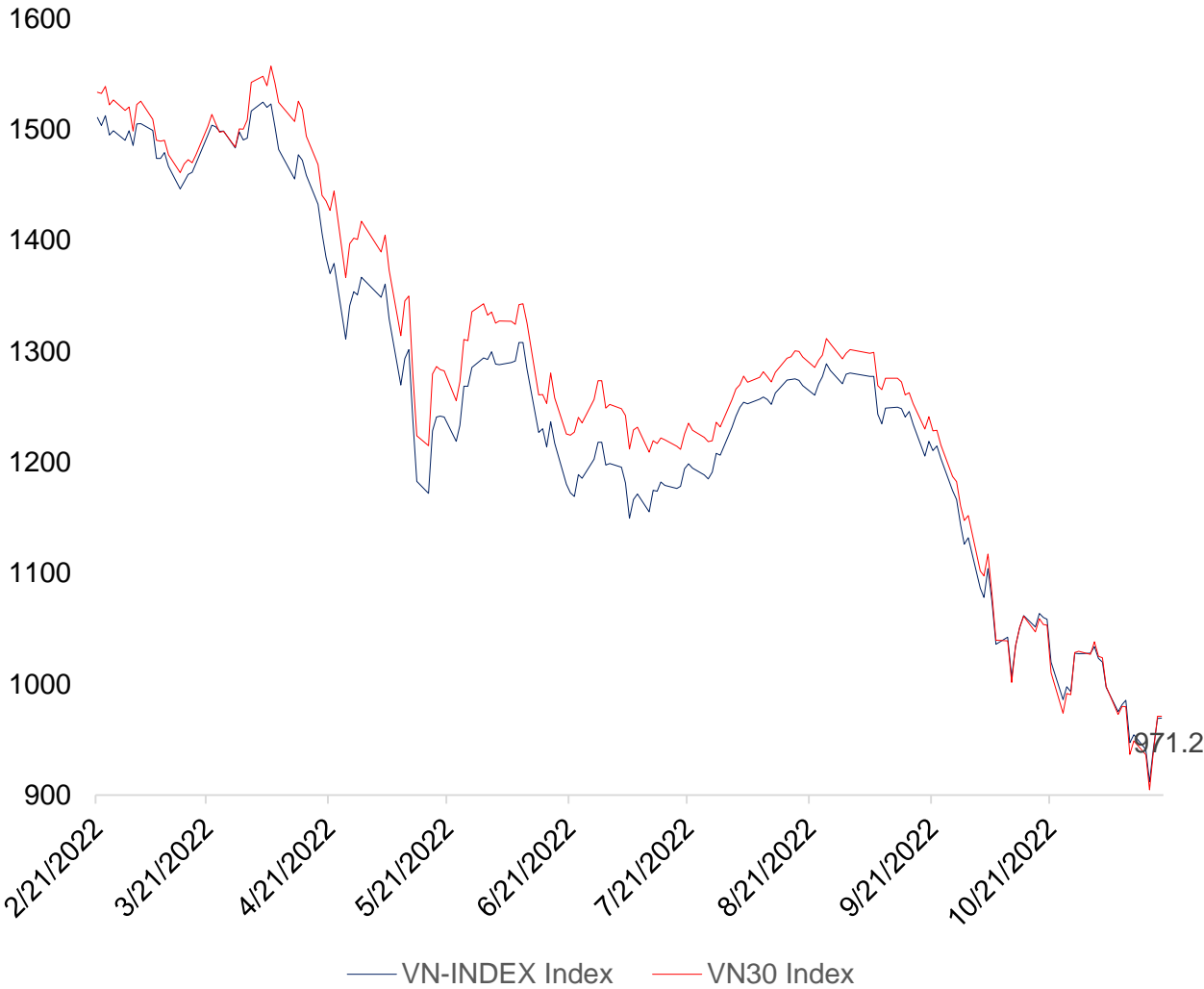
Thay đổi giá hàng hóa trong tuần qua



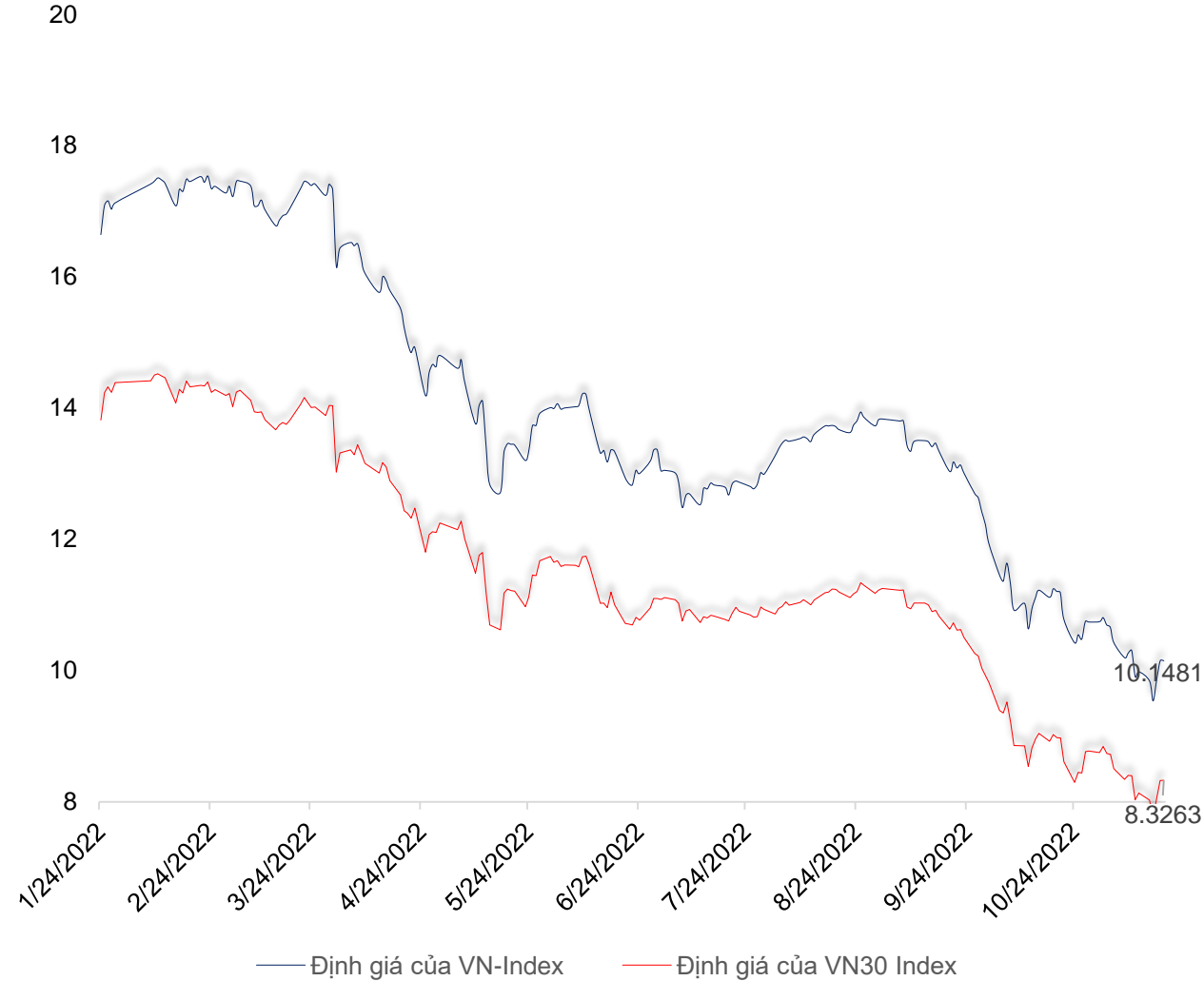
Thay đổi giá hàng hóa kể từ đầu năm 2022



Diễn biến chỉ số VN30 và VN-Index trong năm 2022

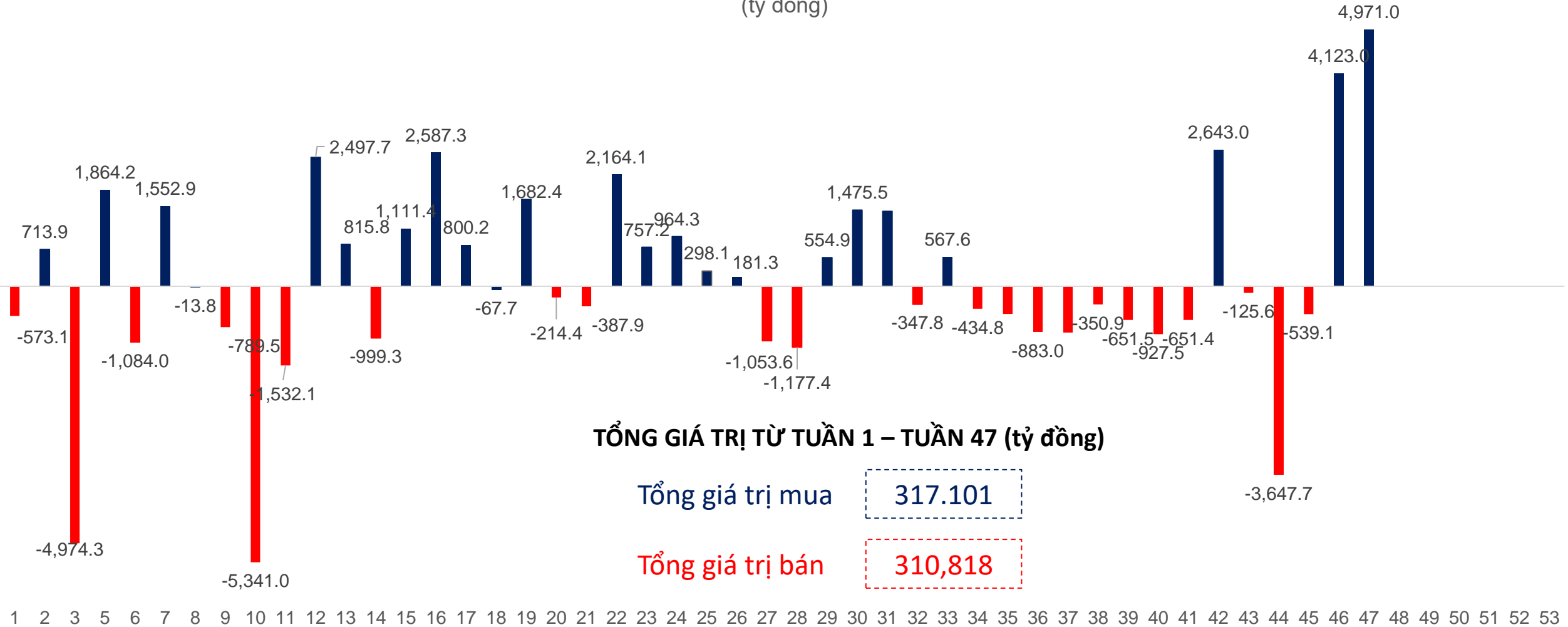


Diễn biến định giá của VN-Index và VN-30



	Tỷ trọng % trong VN-Index	ROE	Tỷ suất sinh lời trong tuần	Tỷ suất sinh lời từ đầu năm (YTD)	P/E
Tài chính (33 DN)	36.80	20.45%	1.09%	-24.57%	9.8
Bất động sản (47 DN)	20.43	11.41%	7.80%	-30.96%	87.9
Tiêu dùng thiết yếu (30 DN)	12.95	27.14%	0.51%	-9.79%	17.9
Nguyên vật liệu (62 DN)	8.27	22.04%	-0.50%	10.31%	15.4
Công nghiệp (109 DN)	7.33	13.63%	-0.08%	-30.30%	203.2
Tiện ích (27 DN)	6.42	22.32%	7.48%	-47.99%	8.3
Tiêu dùng không thiết yếu (40 DN)	3.37	22.88%	-0.28%	-22.56%	13.1
Năng lượng (10 DN)	2.36	28.87%	-1.28%	-8.70%	14.6
Công nghệ thông tin (4 DN)	1.24	4.67%	-7.77%	-47.71%	29.6
Sức khỏe và dược (13 DN)	0.74	18.14%	2.32%	-19.69%	13.0
Chưa xác định (15 DN)	0.04	20.08%	-0.29%	-59.79%	7.8
Dịch vụ viễn thông (3 DN)	0.04	5.71%	-1.21%	-44.08%	9.4

Giao dịch ròng theo tuần của nhà đầu tư nước ngoài trong năm 2022
(tỷ đồng)

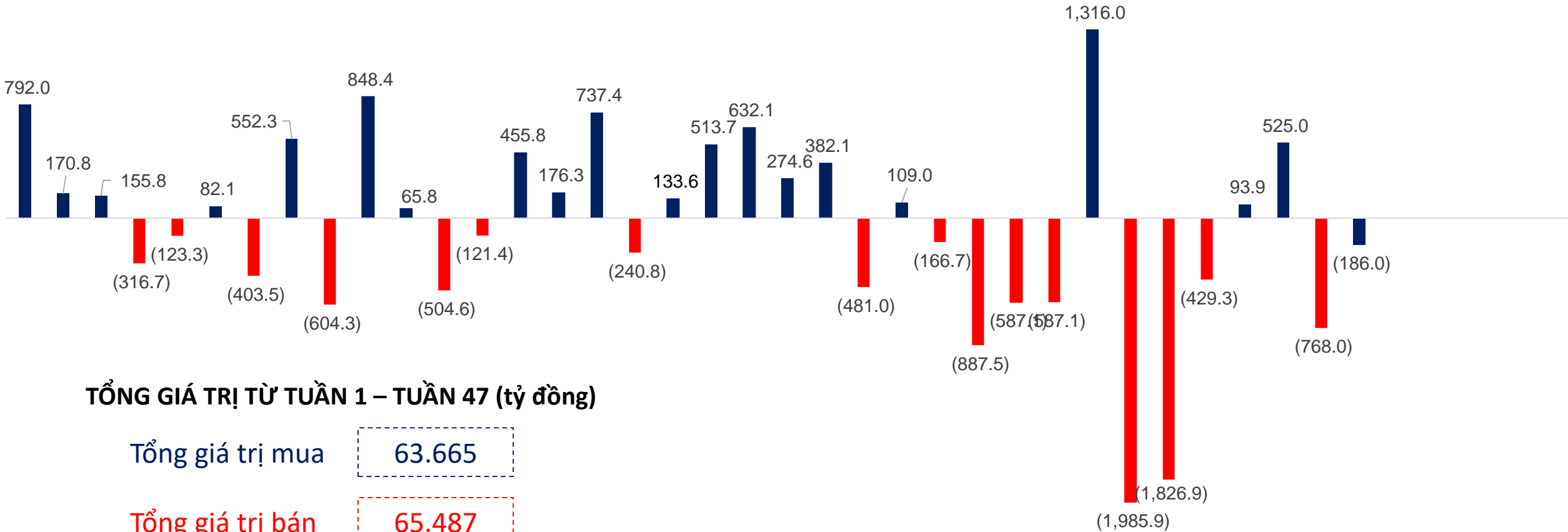


TỔNG GIÁ TRỊ TỪ TUẦN 1 – TUẦN 47 (tỷ đồng)

Tổng giá trị mua **317.101**

Tổng giá trị bán **310,818**

Giao dịch ròng theo tuần của tự doanh trong năm 2022
(tỷ đồng)



1 2 3 5 6 7 8 9 20 21 22 23 24 25 26 27 28 29 30 31 32 33 34 35 36 37 38 39 40 41 42 43 44 45 46 47 48 49 50 51 52

Securities

THANHCÔNG

QUALITY MAKES DIFFERENCE

THANHCÔNG SECURITIES CO.

A: 2nd floor, No. 6 Ho Tung Mau St., Nguyen Thai Binh W., D.1, HCMC

T: (+84 28) 3827 0527 | F: (+84 28) 3821 80 10

www.tcsc.vn