

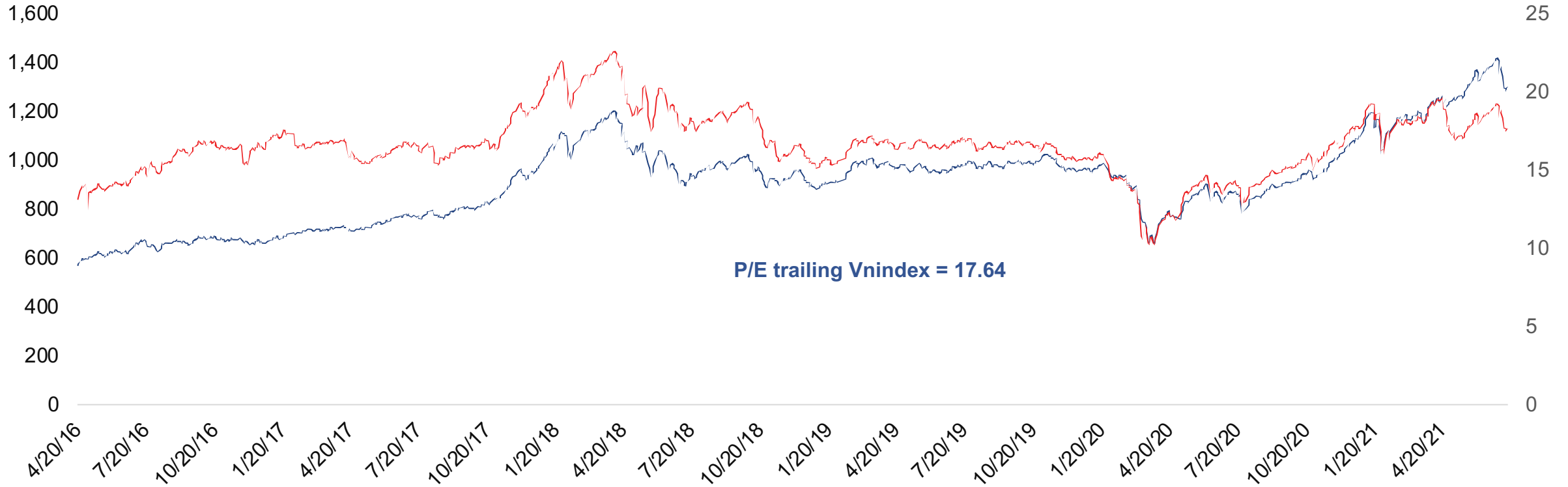
# TỔNG QUAN THỊ TRƯỜNG TUẦN 28

12/7/2021 – 16/7/2021



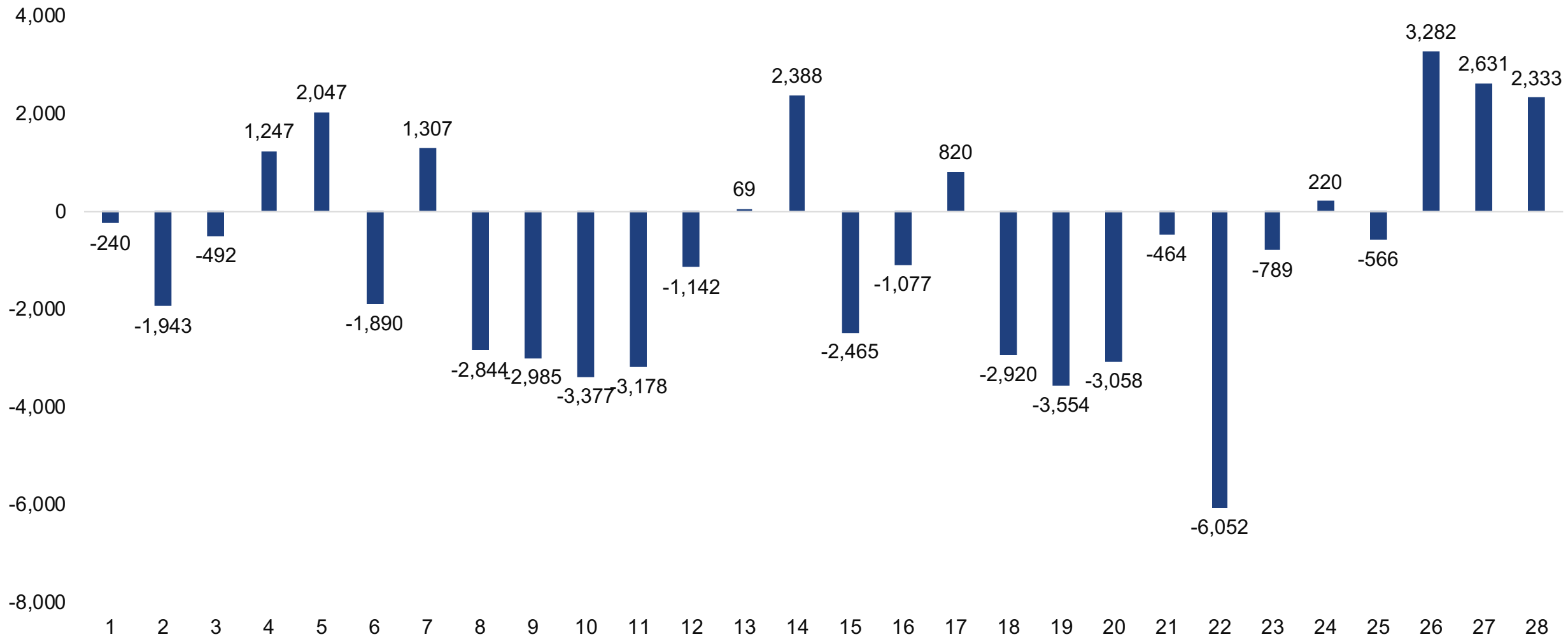
Diễn biến Vnindex

— Vnindex — P/E

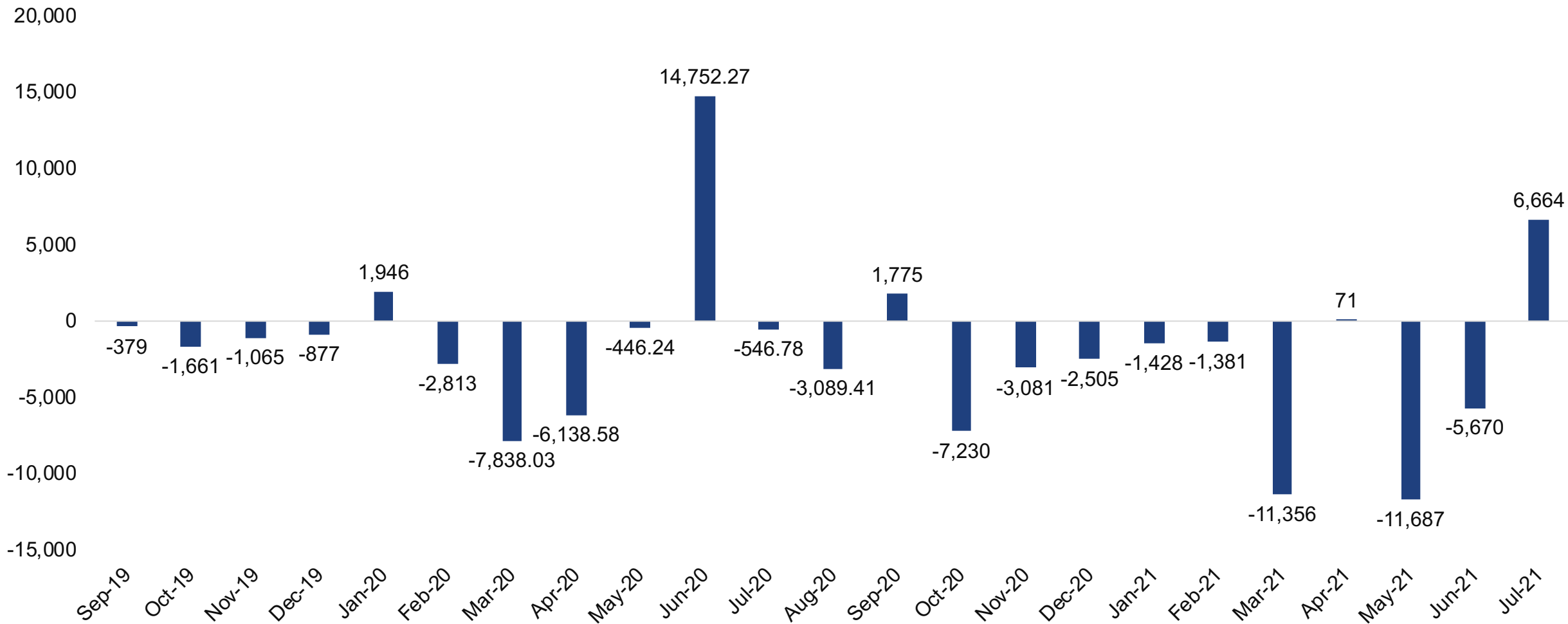


Ngày	Thay đổi Vnindex từ đầu năm
16 – 7 – 2021	18.38%

**Mua/bán ròng khối ngoại theo tuần từ đầu năm 2021 (Tỷ)**



**Mua/bán ròng khối ngoại theo tháng từ 2019 đến nay (Tỷ)**



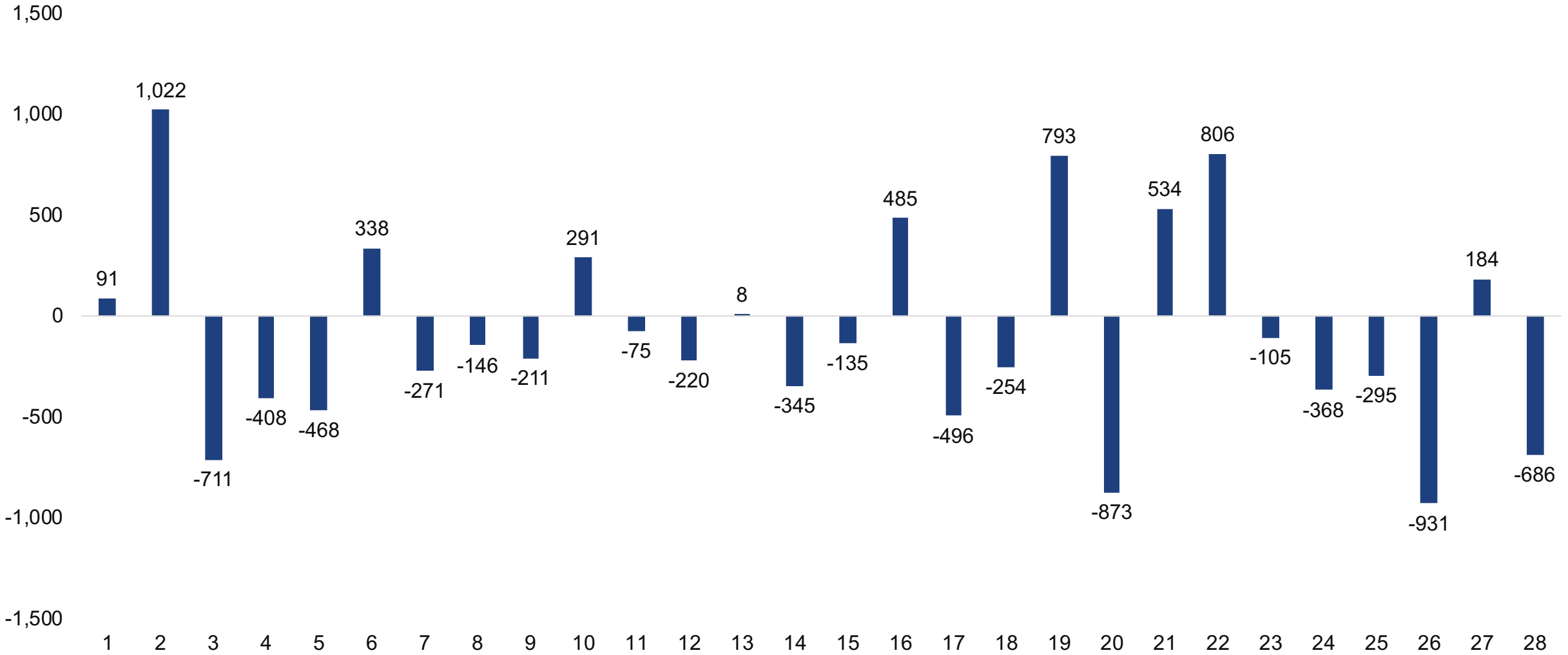
**Top 10 cổ phiếu được mua ròng lớn nhất từ NN trong tuần**

Mã CK	Giá trị mua ròng (Tỷ)
HPG	550
SSI	495
STB	452
VHM	251
FUEVFNND	154
NVL	132
MSN	124
KDH	103
GEX	92
MSB	75

**Top 10 cổ phiếu bị bán ròng lớn nhất từ NN trong tuần**

Mã CK	Giá trị bán ròng (Tỷ)
VPB	183
VCB	153
VIC	125
VCI	62
CTG	60
PDR	48
VJC	41
GAS	27
DHC	27
FRT	21

Mua/bán ròng tự doanh theo tuần từ đầu năm 2021 (Tỷ)



## Top 10 cổ phiếu được mua lớn nhất từ Tự doanh trong tuần

Mã CK	Giá trị mua (Tỷ)
VPB	297
TCB	284
HPG	279
IJC	123
VHM	119
STB	104
VNM	103
FPT	98
VIC	95
MBB	87

## Top 10 cổ phiếu bị bán lớn nhất từ Tự doanh trong tuần

Mã CK	Giá trị bán (Tỷ)
HPG	588
TCB	298
VPB	205
FUEVFN30	196
VIC	151
VNM	144
E1VFN30	139
VHM	135
MBB	125
FPT	101

Giá trị bán ròng tự doanh nhóm VN30 tuần 28 là -589.01 tỷ

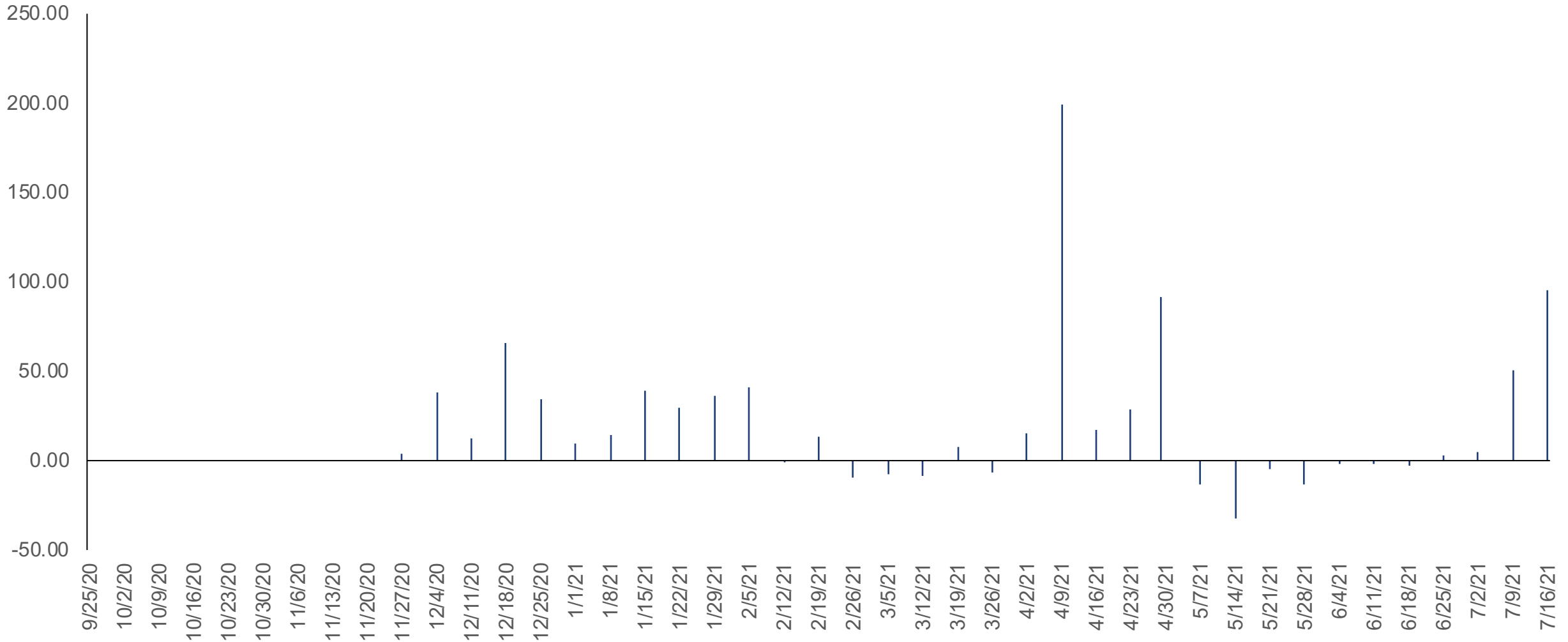
Mã CK	Giá trị ròng (Tỷ)
BID	-9.97
BVH	0.04
CTG	-2.08
FPT	-2.08
GAS	-5.83
HDB	-15.33
HPG	-309.34
KDH	-9.58
MBB	-38.06
MSN	-38.59
MWG	-6.88
NVL	-25.38
PDR	-5.70
PLX	-1.76
PNJ	10.54

Mã CK	Giá trị ròng (Tỷ)
POW	-6.30
REE	-28.32
SBT	-1.07
SSI	-6.29
STB	6.87
TCB	-13.58
TCH	-4.12
TPB	-4.56
VCB	-11.53
VHM	-15.62
VIC	-56.36
VJC	-10.68
VNM	-40.40
VPB	91.78
VRE	-28.83

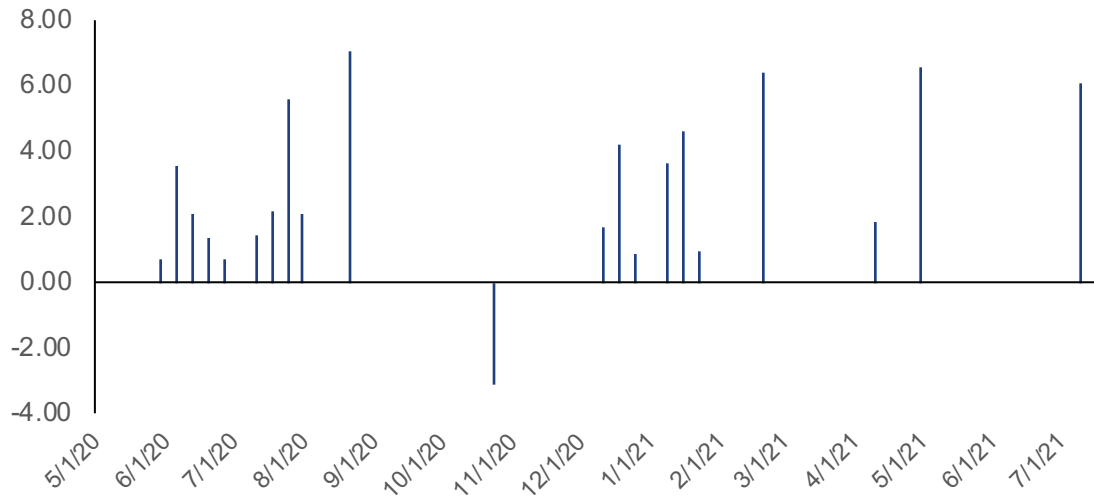


ETF Fundflow (Million USD)	AUM	Trong tuần qua	Q3/2021	Q2/2021	Q1/2021	Q4/2020	Từ 1/1/2021
VanEck Vectors Vietnam	537.34	1.93	6.09	8.44	15.52	3.58	23.95
FTSE Vietnam Swap UCITS	417.97	0.00	-1.68	-21.59	16.06	64.69	-5.53
VFMVN30	414.27	0.00	0.00	0.56	-32.79	-2.88	-32.22
KINDEX Vietnam VN30	179.46	7.20	0.00	-14.03	-18.24	-1.08	-32.27
iShares MSCI Frontier and Select EM	467.24	0.00	3.24	-9.53	0.00	0.00	-9.53
Premia MSCI Vietnam	27.75	0.00	0.26	-1.74	0.69	0.63	-1.06
ETF SSIAM VNFIN LEAD	88.46	0.00	0.00	2.89	23.78	0.91	26.67
VFMVN Diamond	602.69	0.00	7.15	33.25	152.12	91.16	188.00
Fubon FTSE Vietnam	488.54	85.90	40.06	288.52	0.00	0.00	290.33
<b>Total</b>	<b>3,223.72</b>	<b>95.03</b>	<b>55.12</b>	<b>286.77</b>	<b>157.14</b>	<b>157.00</b>	<b>448.35</b>

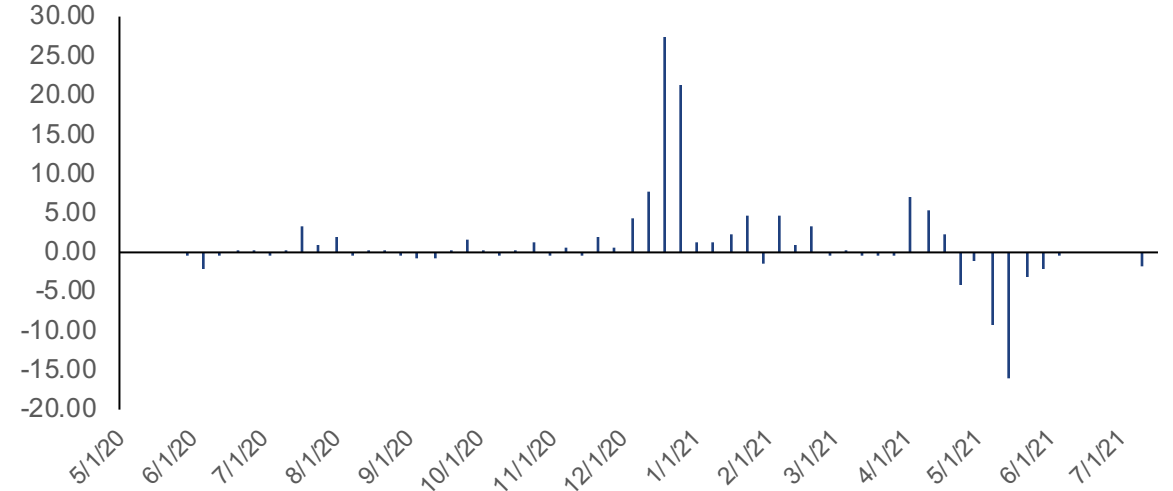
**Total ETF Fundflow (Million USD)**



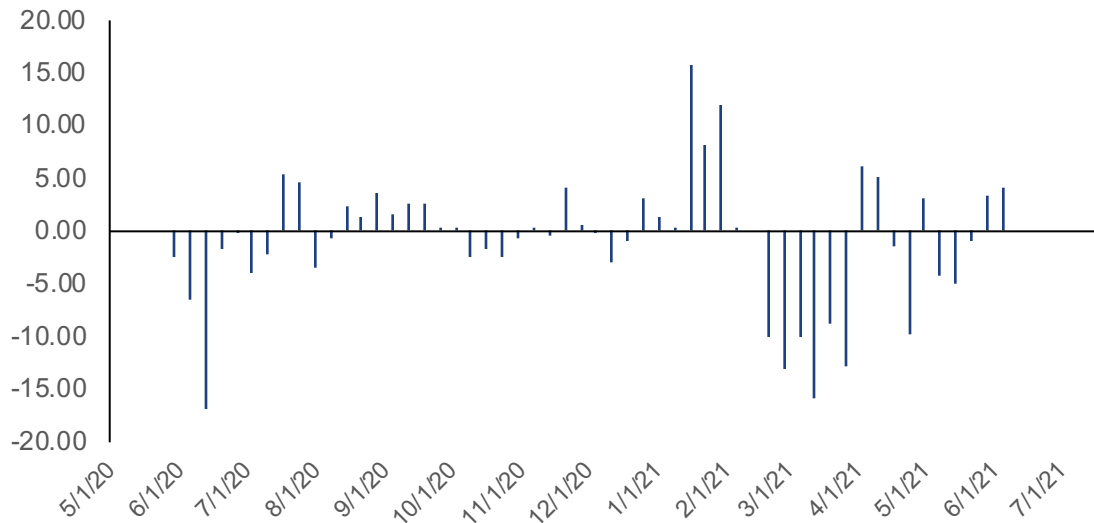
### VanEck Vectors Vietnam (Million USD)



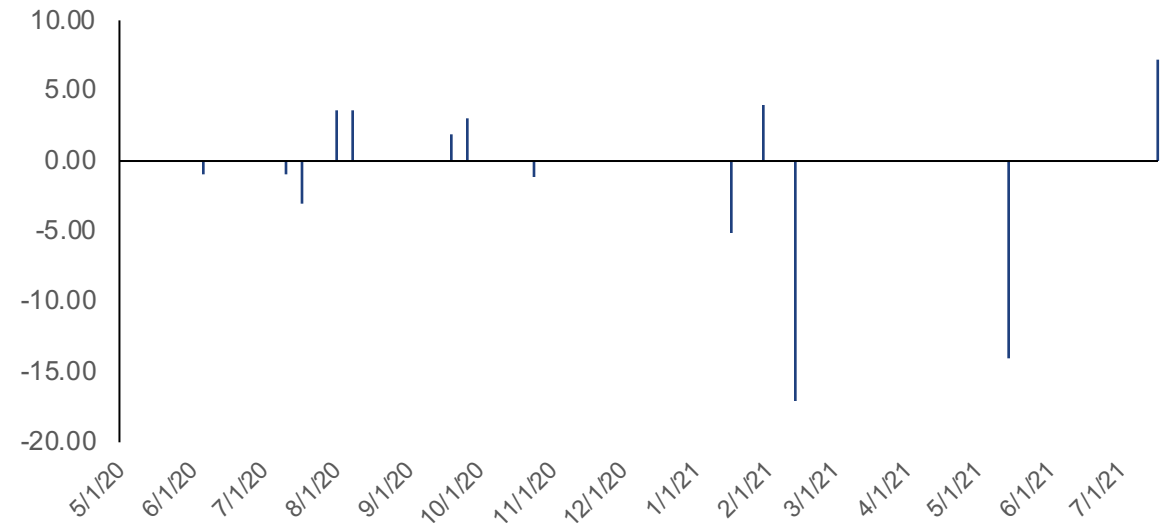
### FTSE Vietnam Swap UCITS (Million USD)



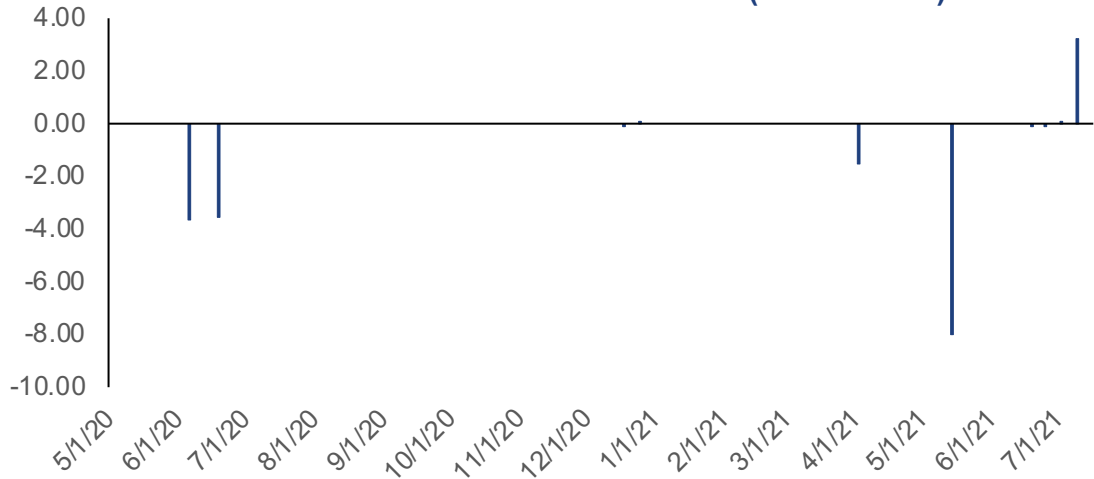
### VFMVN30 (Million USD)



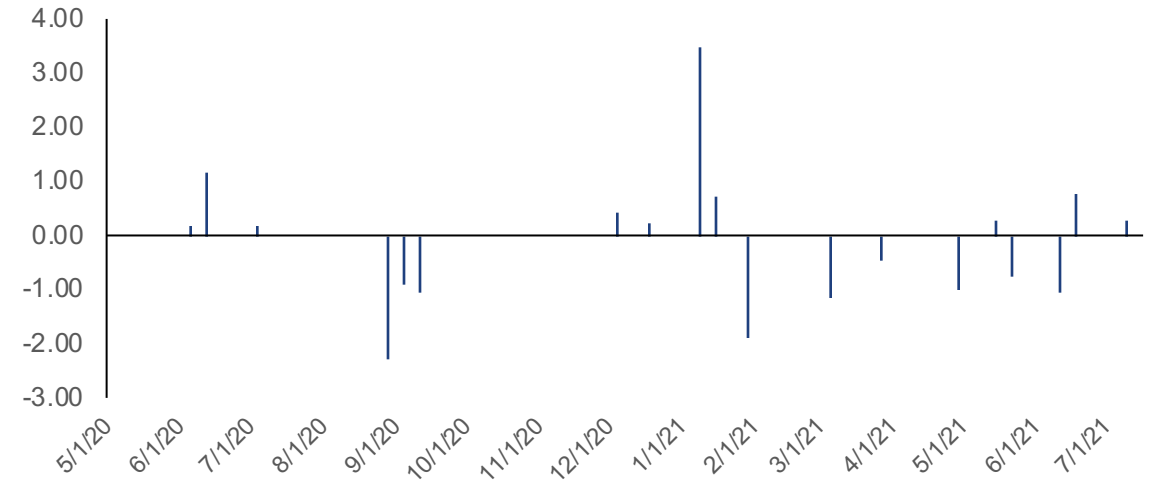
### KINDEX Vietnam VN30 (Million USD)



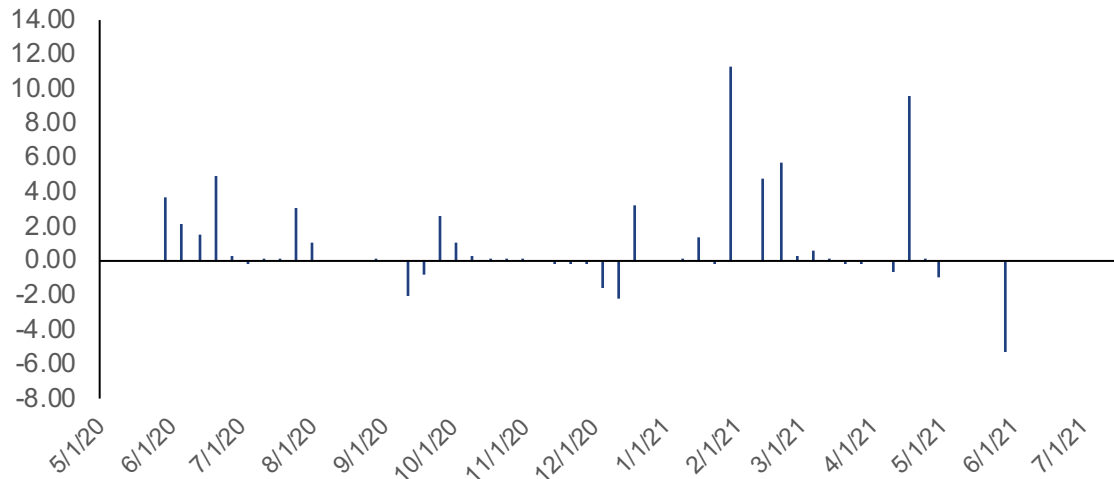
**iShares MSCI Frontier and Select EM (Million USD)**



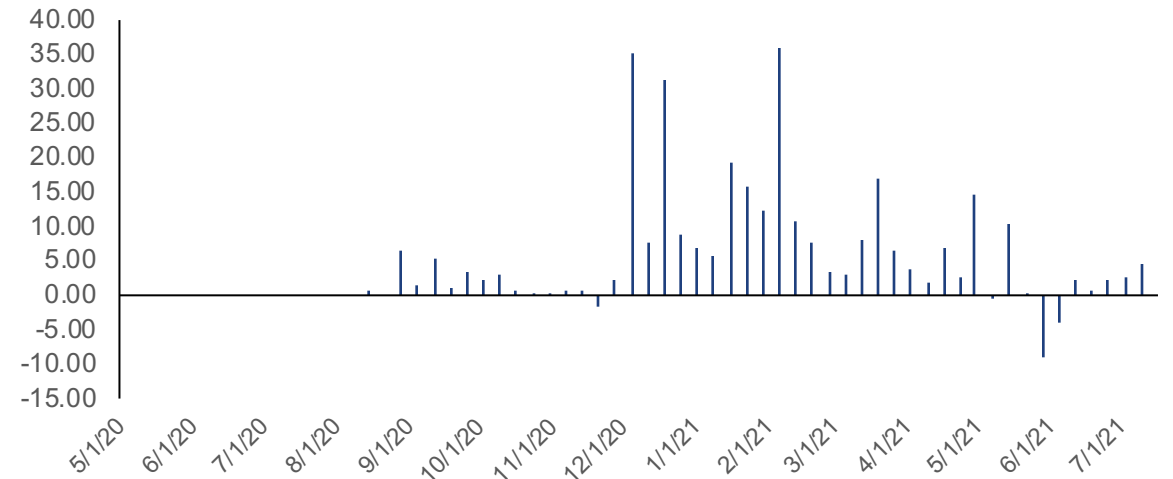
**Premia MSCI Vietnam (Million USD)**

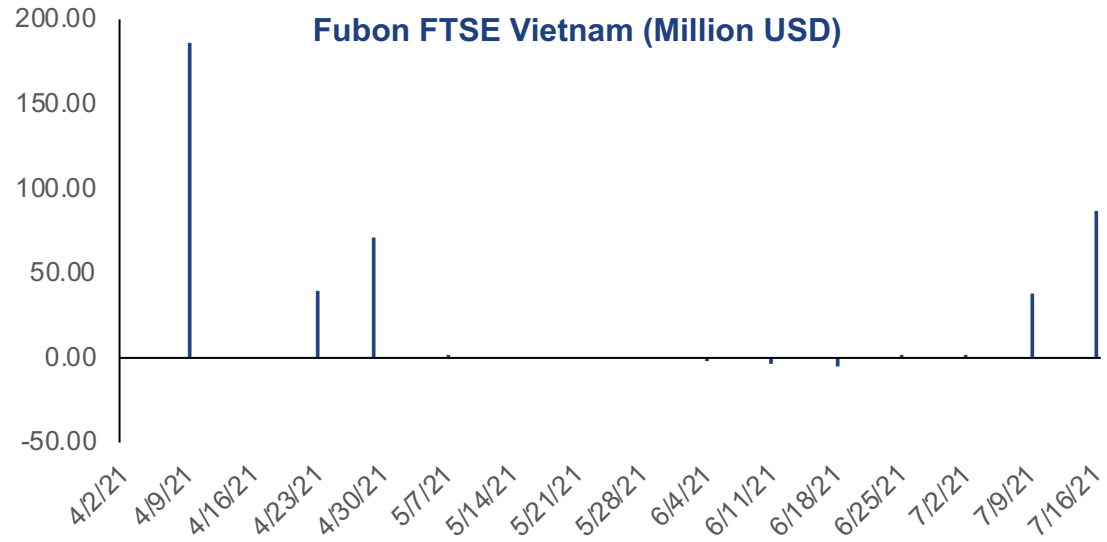


**ETF SSIAM VNFIN LEAD (Million USD)**



**VFMVN Diamond (Million USD)**





Các thông tin và nhận định trong báo cáo này được cung cấp bởi TCSC dựa vào các nguồn thông tin mà TCSC coi là đáng tin cậy. Có sẵn và mang tính hợp pháp. Tuy nhiên, chúng tôi không đảm bảo tính chính xác hay đầy đủ của các thông tin này.

Nhà đầu tư sử dụng báo cáo này cần lưu ý rằng các nhận định trong báo cáo này mang tính chất chủ quan của chuyên viên phân tích TCSC. Nhà đầu tư sử dụng báo cáo này tự chịu trách nhiệm về quyết định của mình.

TCSC có thể dựa vào các thông tin trong báo cáo này và các thông tin khác để ra quyết định đầu tư của mình mà không bị phụ thuộc vào bất kỳ ràng buộc nào về mặt pháp lý đối với các thông tin đưa ra.

Báo cáo này không được phép sao chép, tái tạo, phát hành và phân phối với bất kỳ mục đích nào nếu không được sự chấp thuận bằng văn bản của Công ty Cổ phần Chứng khoán Thành Công. Xin vui lòng ghi rõ nguồn trích dẫn nếu sử dụng các thông tin trong báo cáo này. Các thông tin có liên quan đến chứng khoán khác hoặc các thông tin chi tiết liên quan đến cổ phiếu này có thể được xem tại hoặc sẽ được cung cấp khi có yêu cầu chính thức.

Securities  
**THANHCÔNG**  
QUALITY MAKES DIFFERENCE

THANHCÔNG SECURITIES CO.

A: 2<sup>nd</sup> floor, No. 6 Ho Tung Mau St., Nguyen Thai Binh W., D.1, HCMC

T: (+84 28) 3827 0527 | F: (+84 28) 3821 80 10

[www.tcsc.vn](http://www.tcsc.vn)