

BÁO CÁO CẬP NHẬP FRT

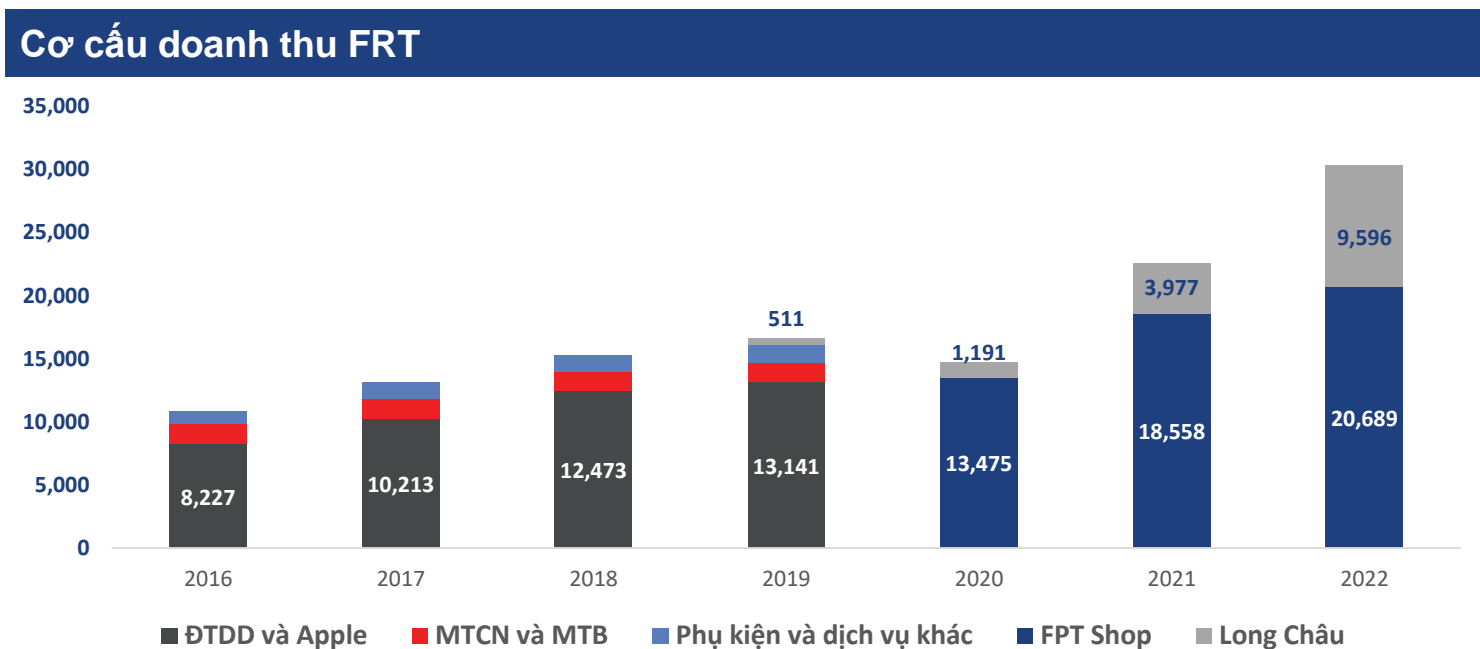
16/03/2023



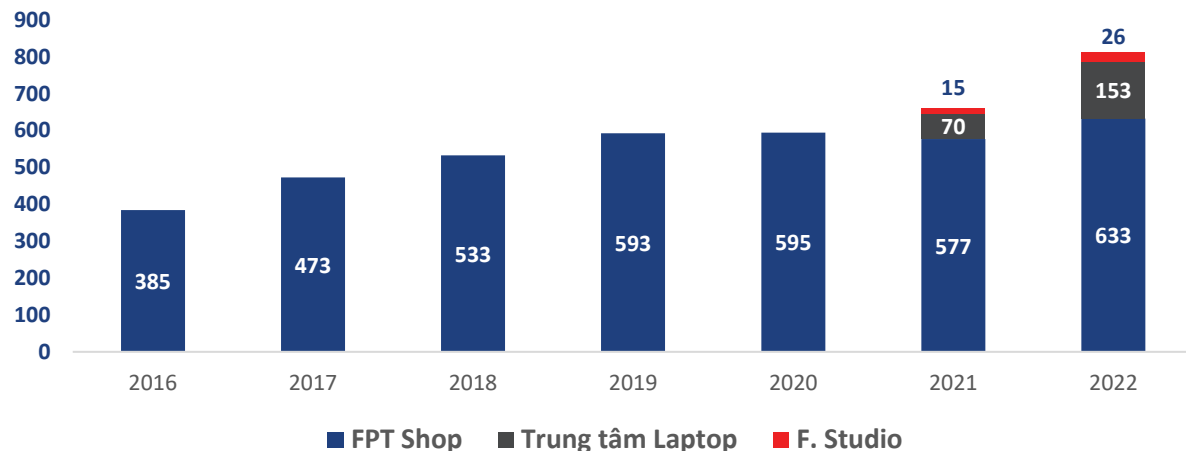
Tổng quan doanh nghiệp		HSX: FRT
Ngành nghề kinh doanh		Bán lẻ
Vốn điều lệ (tỷ VND)		1,185
Vốn hóa thị trường (tỷ VND)		9,004
Tăng trưởng doanh thu 3 năm (%)		21.9%
Tăng trưởng LNST 3 năm (%)		25.0%
ROE (2022)		19.1%
Tỷ suất cổ tức 2021	55%(5% tiền mặt)	
PE Trailing		23.1

Cơ cấu cổ đông	
Ban lãnh đạo và BLQ	1.5%
FPT	46.5%
Dragon Capital	8.1%
Khác	43.9%

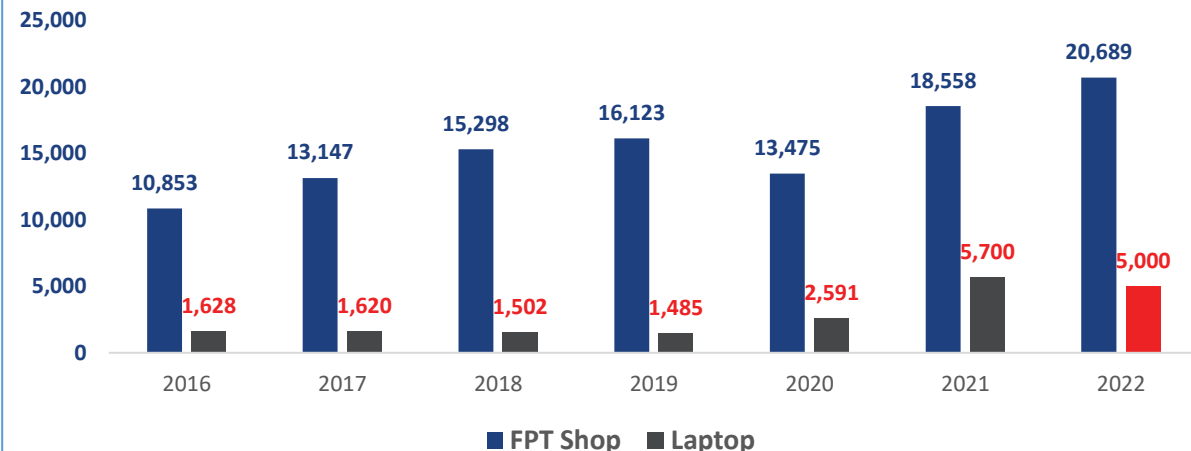
Tổng quan doanh nghiệp
<ul style="list-style-type: none"> FRT được thành lập từ 2012 tại Việt Nam, là một thành viên của tập đoàn FPT, sở hữu 2 chuỗi bán lẻ là FPT Shop, F.Studio và 1 công ty con là CTCP Dược phẩm FPT Long Châu. Tháng 4/2018, FPT Retail chính thức niêm yết HOSE. Quý 3 2018, FPT Retail đã thành lập công ty con là Dược phẩm FPT Long Châu. Từ 2015 – 2021, FRT là nhà bán lẻ đứng thứ 1 về thị phần máy tính xách tay tại Việt Nam.



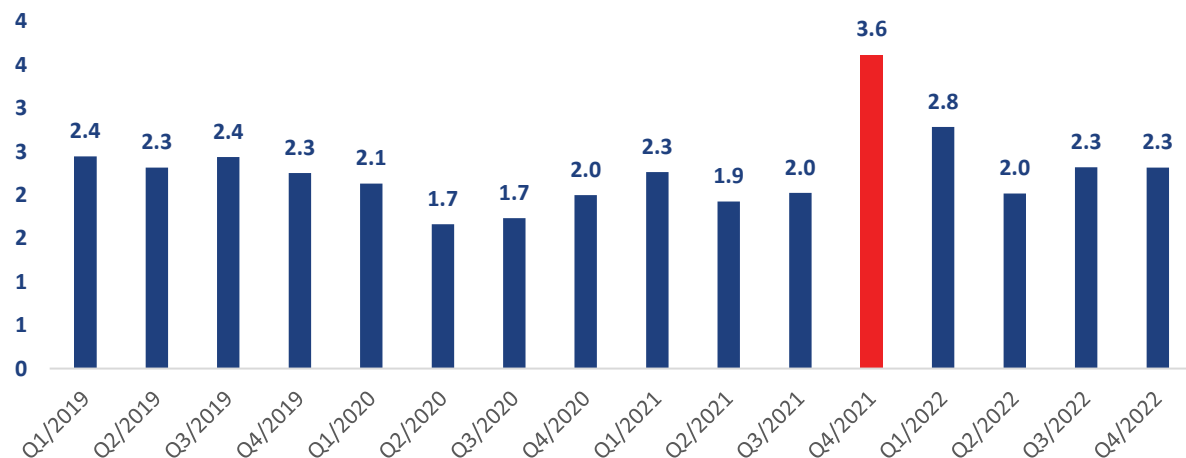
SỐ CỬA HÀNG FPT SHOP



DOANH THU CHUỖI FPT SHOP VÀ MẢNG LAPTOP



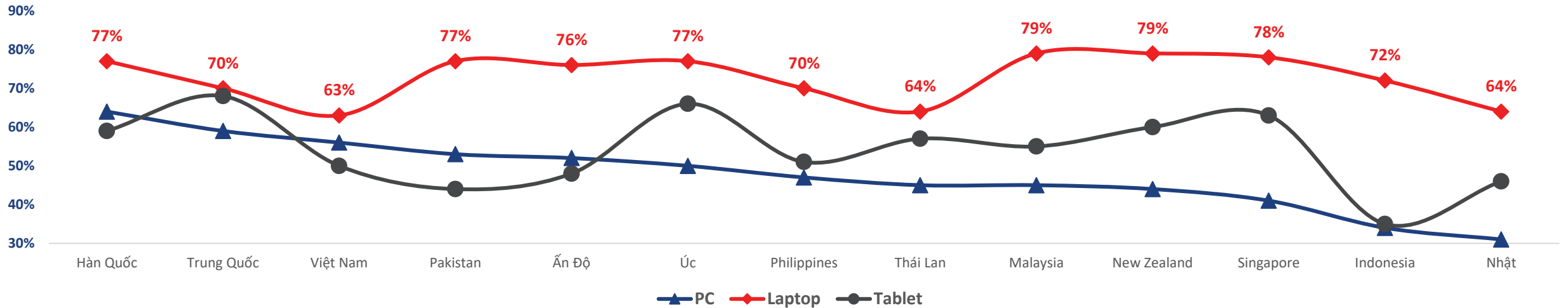
DOANH THU TRUNG BÌNH MỘT THÁNG CỦA HÀNG FPT SHOP



CHUỖI FPT SHOP

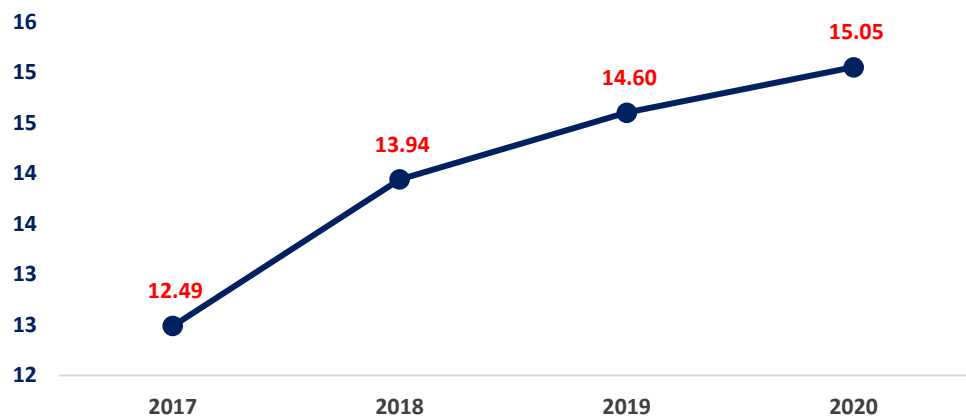
- ❖ FPT Shop kế hoạch mở mới 2023 từ 30 – 50 cửa hàng, tuy nhiên thị trường ICT gặp nhiều khó khăn năm nay, FRT không đặt quá nhiều kỳ vọng vào mở mới CH.
- ❖ F. Studio – chuỗi bán hàng Apple của FRT đặt kế hoạch mở 15 -30 cửa hàng, không mở cửa hàng ở ạt như Topzone, mục đích mở để tăng độ nhận diện thương hiệu.
- ❖ Laptop sau giai đoạn tăng trưởng nóng 2021 và đầu 2023 thì thị trường hiện đạt bão hòa
- ❖ Hàng gia dụng và sản phẩm Trung Quốc là sản phẩm FRT tập trung trong 2023 để cải thiện biên lãi gộp trong năm 2023.

TỶ LỆ SỞ HỮU LAPTOP CÁC NƯỚC TRONG KHU VỰC



Nguồn: Statista

GIÁ TRUNG BÌNH CÁC SẢN PHẨM LAPTOP



Nguồn: DGW

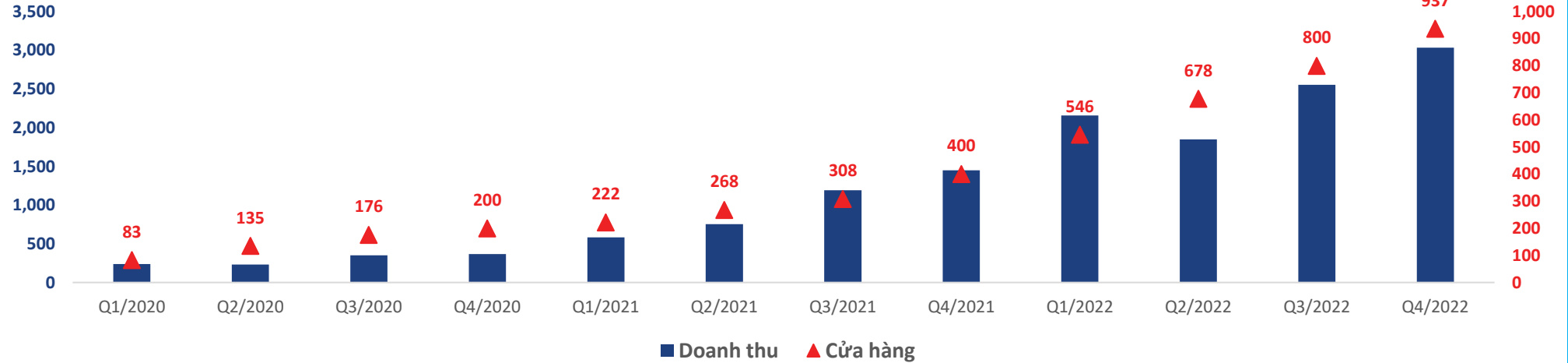
MẢNG LAPTOP & PC

- ❖ 2021, doanh thu đạt 5,700 tỷ đồng tăng trưởng 120% YoY, chiếm 30.1% cơ cấu doanh thu chuỗi của hàng FPT Shop.
- ❖ Dự đoán thị trường laptop năm nay sẽ đi ngang hoặc giảm nhẹ so với cùng kỳ cùng với đó là giảm biên lợi nhuận khi mà sức mua suy giảm cũng với việc thị trường đã bão hòa.

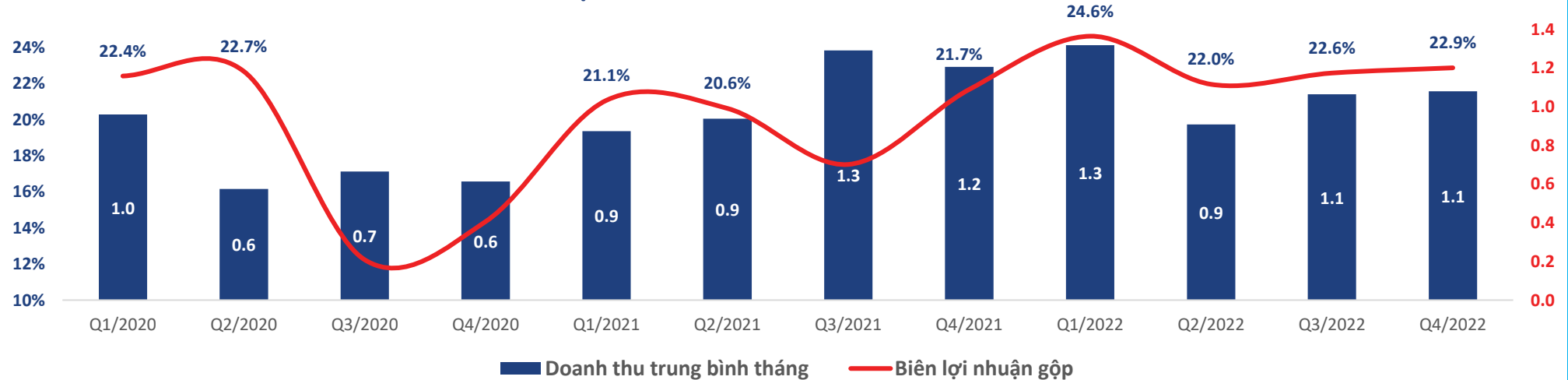
MẢNG ĐIỆN THOẠI DI ĐỘNG

- ❖ iPhone mới ra mắt sẽ thúc đẩy doanh thu mảng ĐTDD của FRT nhờ FRT có thể nhập hàng trực tiếp từ Apple cũng như nhà phân phối FPT Synnex.
- ❖ Nửa đầu năm 2023 thị trường điện thoại có thể tăng trưởng âm. Dự đoán thị trường điện thoại năm 2023 sẽ đi ngang về giá trị trong khi số lượng bán ra giảm so với năm ngoái.

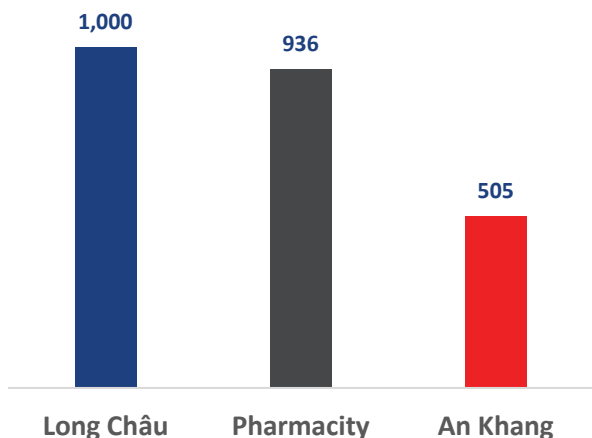
DOANH THU VÀ SỐ CỬA HÀNG LONG CHÂU



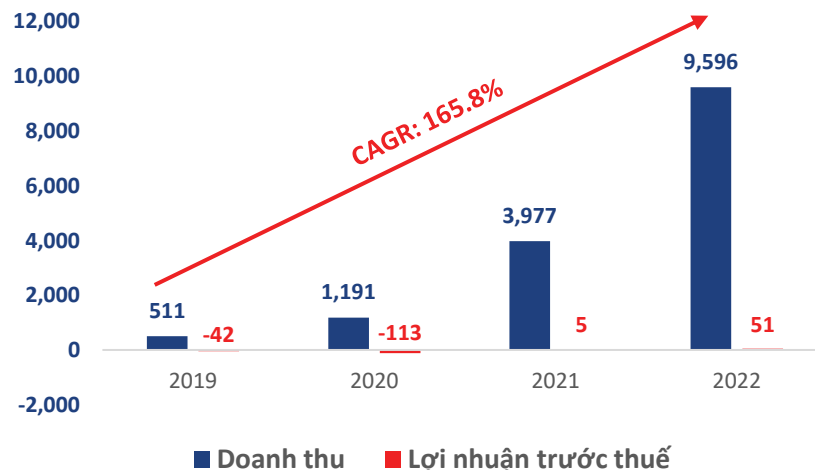
BIÊN LÃI GỘP VÀ DOANH THU TRUNG BÌNH LONG CHÂU



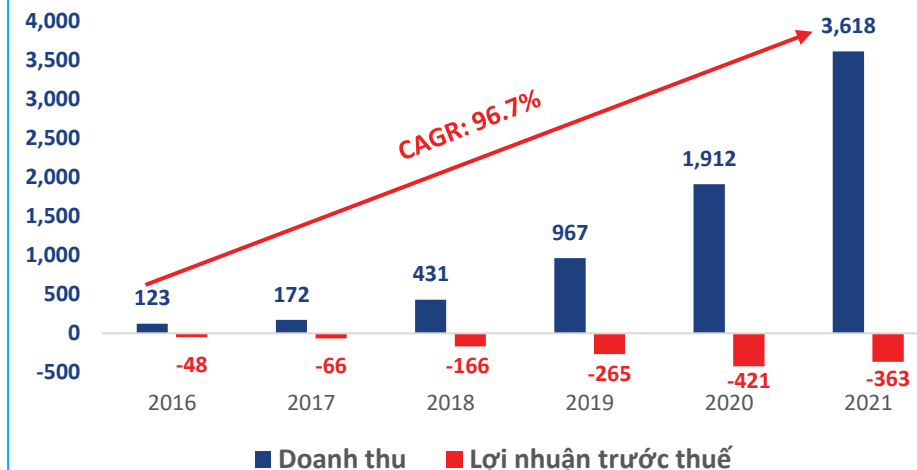
SỐ LƯỢNG CỬA HÀNG



DOANH THU VÀ LỢI NHUẬN LONG CHÂU



DOANH THU VÀ LỢI NHUẬN PHARMACY



TÌNH HÌNH MỞ RỘNG CỬA HÀNG

❖ Về cuộc đua mở rộng số lượng cửa hàng

- Pharmacy có 1,148 cửa hàng trong năm 2022, tuy nhiên sau khi Trần Tuệ Tri thay ông Chris Blank, Pharmacy đã thực hiện đóng bớt cửa hàng để tái cơ cấu.
- Long Châu đã đạt hơn 1,000 cửa hàng trong năm 2022 và kế hoạch mở 400 – 500 cửa hàng mới trong năm 2023.
- An Khang có 500 cửa hàng trong năm 2022 tuy nhiên MWG quyết định tạm dừng mở mới cửa hàng trong giai đoạn kinh tế khó khăn.

❖ An Khang và Pharmacy hoạt động thiên về mô hình CVS – cửa hàng tiện lợi trong lĩnh vực dược phẩm, tức là tập trung nhiều hơn cho hàng tiêu dùng.

❖ Long Châu vẫn trung thành với chiến lược mở nhà thuốc với quy mô lớn trên toàn quốc. Khi đạt đến độ phủ nhất định, Long Châu sẽ bắt đầu triển khai các cửa hàng với quy mô nhỏ hơn.

❖ Trong năm 2021

- Doanh thu trung bình 1 tháng 1 cửa hàng của Pharmacy khoảng 430 triệu. Với An Khang là 350 triệu.
- Long Châu dẫn đầu với doanh thu trung bình 1 tháng 1 cửa hàng đạt 828 triệu. Q4/2022, doanh thu trung bình 1 cửa hàng/tháng của Long Châu đạt 1.08 tỷ đồng.

Tim thấy **48** kết quả với từ khóa "**parkinson**"

Sản phẩm Bệnh - triệu chứng Thông tin sức khoẻ Tất cả sản phẩm Tất cả đối tượng Hàng đang khuyến mãi



Thuốc Madopar 250Mg
Roche Điều Trị Bệnh...

Thuốc

Dạng bào chế: **Viên nén**
Thành phần: Levodopa
200mg, Benserazide 50mg



Thuốc Sifrol 0.25Mg
Boehringer Điều Trị Bệnh...

Thuốc

Dạng bào chế: **Viên nén**
Thành phần: Pramipexole
0,25mg



Thuốc Syndopa 275Mg
Sun Pharma Điều Trị Triệ...

Thuốc

Dạng bào chế: **Viên nén**
Thành phần: Levodopa
250mg, Carbidopa 25mg



Thuốc Trihexyphenidyl
2Mg Pharmedic Điều Trị...

Thuốc

Dạng bào chế: **Viên nén**
Thành phần: Trihexyphenidyl
2mg



Thuốc Sifrol 0.375Mg
Boehringer Điều Trị Bệnh...

Thuốc

Dạng bào chế: **Viên nén bao
phim**
Thành phần: Pramipexole
0,375mg



Thuốc Danapha-Trihex
2Mg Danapha Điều Trị...



Thuốc Sifrol 0.75
Boehringer Điều Trị Bệnh...



Thuốc Stalevo Novartis
Điều Trị Parkinson (100...



Thuốc Sifrol 1Mg
Boehringer Điều Trị Bệnh...



Thuốc Stalevo
100/25/200Mg Novartis...

Tim thấy **28** sản phẩm , **1** bài tin phù hợp với từ khóa "**parkinson**"

ⓘ **Lưu ý:** Sản phẩm là thuốc chỉ bán khi có chỉ định của bác sĩ, mọi thông tin trên Website, App chỉ mang tính chất tham khảo. Vui lòng liên hệ với dược sĩ, bác sĩ hoặc nhân viên y tế để được tư vấn thêm.



Hộp 5 vỉ x 20 viên

Trihexyphenidyl 2mg trị Parkinson
Thuốc kê đơn

Xem chi tiết



Hộp 3 vỉ x 10 viên

Sifrol 0.375mg trị Parkinson
Thuốc kê đơn

Xem chi tiết



Hộp 5 vỉ x 10 viên

Syndopa 275 trị Parkinson
Thuốc kê đơn

Xem chi tiết



Hoạt chất Colchicine Điều trị gout cấp

NHÀ THUỐC AN KHANG
Xem giá, tồn kho tại: Hồ Chí Minh
Colchicine

THUỐC ▾ THỰC PHẨM CHỨC NĂNG ▾ THIẾT BỊ, DỤNG CỤ Y TẾ ▾ MỸ PHẨM ▾ CHĂM SÓC CÁ NHÂN ▾ CHĂM SÓ

Tim thấy 1 sản phẩm phù hợp với từ khóa "Colchicine"

Lưu ý: Sản phẩm là thuốc chỉ bán khi có chỉ định của bác sĩ, mọi thông tin trên Website, App chỉ mang tính chất tham khảo. Vui lòng liên hệ với dược sĩ, bác sĩ hoặc nhân viên y tế để được tư vấn thêm.



Hộp 2 vỉ x 10 viên
Colchicine Stada 1mg phòng và trị gout
Thuốc kê đơn

Hoạt chất Febuxostat Điều trị gout mạn

NHÀ THUỐC AN KHANG
Xem giá, tồn kho tại: Hồ Chí Minh
Febuxostat

THUỐC ▾ THỰC PHẨM CHỨC NĂNG ▾ THIẾT BỊ, DỤNG CỤ Y TẾ ▾ MỸ PHẨM ▾ CHĂM SÓC CÁ NHÂN ▾ CHĂM SÓC TRẺ EM ▾ GÓC SỨC KHỎE

Tim thấy 4 sản phẩm phù hợp với từ khóa "Febuxostat"

Lưu ý: Sản phẩm là thuốc chỉ bán khi có chỉ định của bác sĩ, mọi thông tin trên Website, App chỉ mang tính chất tham khảo. Vui lòng liên hệ với dược sĩ, bác sĩ hoặc nhân viên y tế để được tư vấn thêm.

 <p>Hộp 3 vỉ x 10 viên Friburine 80mg trị gout, tăng acid uric huyết Thuốc kê đơn</p> <p>Xem chi tiết</p>	 <p>Hộp 3 vỉ x 10 viên Friburine 40mg trị gout, tăng acid uric huyết Thuốc kê đơn</p> <p>Xem chi tiết</p>	 <p>Hộp 3 vỉ x 10 viên Febuxotid VK 40 trị gout, tăng acid uric huyết Thuốc kê đơn</p> <p>Xem chi tiết</p>	 <p>Hộp 3 vỉ x 10 viên Feburic 80mg trị gout, tăng acid uric huyết Thuốc kê đơn</p> <p>Xem chi tiết</p>
---	--	--	---

NHÀ THUỐC LONG CHÂU
FPT Retail
Colchicine

THỰC PHẨM CHỨC NĂNG ▾ DƯỢC MỸ PHẨM ▾ CHĂM SÓC CÁ NHÂN ▾ THUỐC ▾ THIẾT BỊ Y TẾ ▾ BỆNH ▾ GÓC SỨC KHỎE ▾ HỆ THỐNG NHÀ THUỐC

Tim thấy 7 kết quả với từ khóa "Colchicine"

Sản phẩm Bệnh - triệu chứng Thông tin sức khỏe Tất cả sản phẩm Tất cả đối tượng Hàng đang khuyến mãi

 <p>Hộp 1 Vỉ x 20 Viên Thuốc Colchicine Capel 1Mg Captek Phòng Ngừa... Thuốc Dạng bào chế: Viên nén Thành phần: Colchicin 1mg</p>	 <p>Hộp 2 Vỉ x 10 Viên Thuốc Colchicine Stada 1Mg Chỉ Định Điều Trị Gout... Thuốc Dạng bào chế: Viên nén Thành phần: Colchicine 1mg</p>	 <p>Hộp 2 Vỉ x 20 Viên Thuốc Goutcolcin 1Mg Agimexpharm Điều Trị Gout... Thuốc Dạng bào chế: Viên nén Thành phần: Colchicine 1mg</p>	 <p>Hộp 1 Vỉ x 20 Viên Thuốc Colchicin 1Mg Traphaco Điều Trị Gout... Thuốc Dạng bào chế: Viên nén Thành phần: Colchicine 1mg</p>	 <p>Hộp 2 Vỉ x 10 Viên Thuốc Dochicin 1Mg Domesco Phòng Và Điều Trị Gout... Thuốc Dạng bào chế: Viên nén Thành phần: Colchicine 1mg</p>
--	--	---	---	--

NHÀ THUỐC LONG CHÂU
FPT Retail
Febuxostat

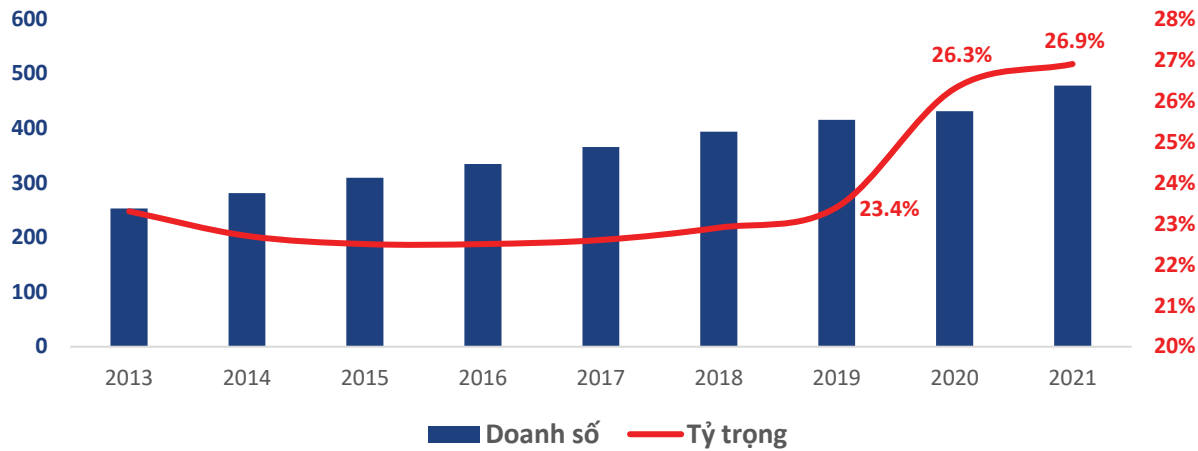
THỰC PHẨM CHỨC NĂNG ▾ DƯỢC MỸ PHẨM ▾ CHĂM SÓC CÁ NHÂN ▾ THUỐC ▾ THIẾT BỊ Y TẾ ▾ BỆNH ▾ GÓC SỨC KHỎE ▾ HỆ THỐNG NHÀ THUỐC

Tim thấy 10 kết quả với từ khóa "Febuxostat"

Sản phẩm Bệnh - triệu chứng Thông tin sức khỏe Tất cả sản phẩm Tất cả đối tượng Hàng đang khuyến mãi

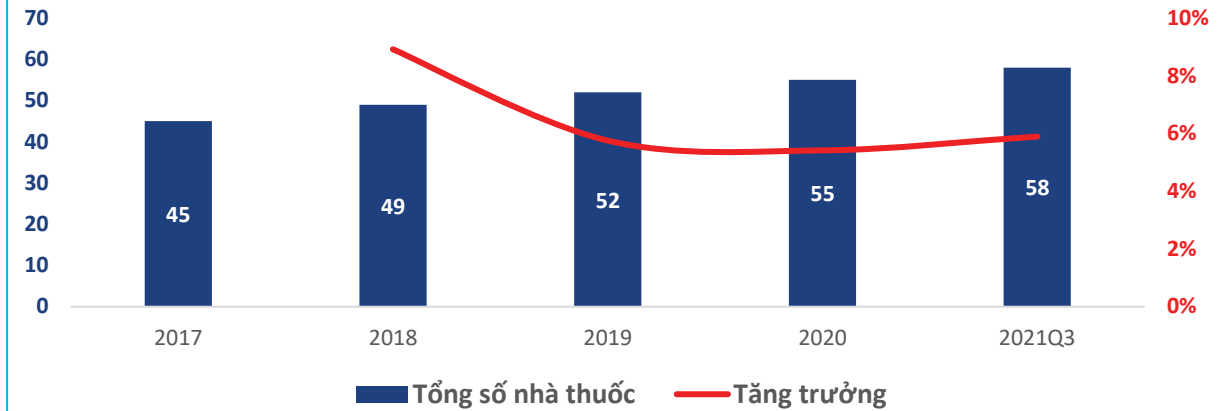
 <p>Hộp 3 vỉ x 10 Viên Thuốc Febuxotid 40Mg Vx40 An Thiên Điều Trị Gout... Thuốc Dạng bào chế: Viên nén Thành phần: Febuxostat 40mg</p>	 <p>Hộp 3 vỉ x 10 Viên Thuốc Febuxotid 80Mg Vx80 An Thiên Điều Trị Gout... Thuốc Dạng bào chế: Viên bao Thành phần: Febuxostat 80mg</p>	 <p>Hộp 3 vỉ x 10 Viên Thuốc Feburic 80Mg Astellas Điều Trị Tăng Acid Uric... Thuốc Dạng bào chế: Viên nén Thành phần: Febuxostat 80mg</p>	 <p>Hộp 3 vỉ x 10 Viên Thuốc Febustad 40Mg Stella Điều Trị Tăng Acid Uric... Thuốc Dạng bào chế: Viên nén Thành phần: Febuxostat 40mg</p>	 <p>Hộp 3 vỉ x 10 Viên Thuốc Febuday 80Mg Msn Giảm Acid Uric Máu, Điều Trị Gout... Thuốc Dạng bào chế: Viên nén Thành phần: Febuxostat 80mg</p>
---	---	--	---	---

QUY MÔ THỊ TRƯỜNG BÁN LẺ DƯỢC PHẨM VÀ TỶ TRỌNG



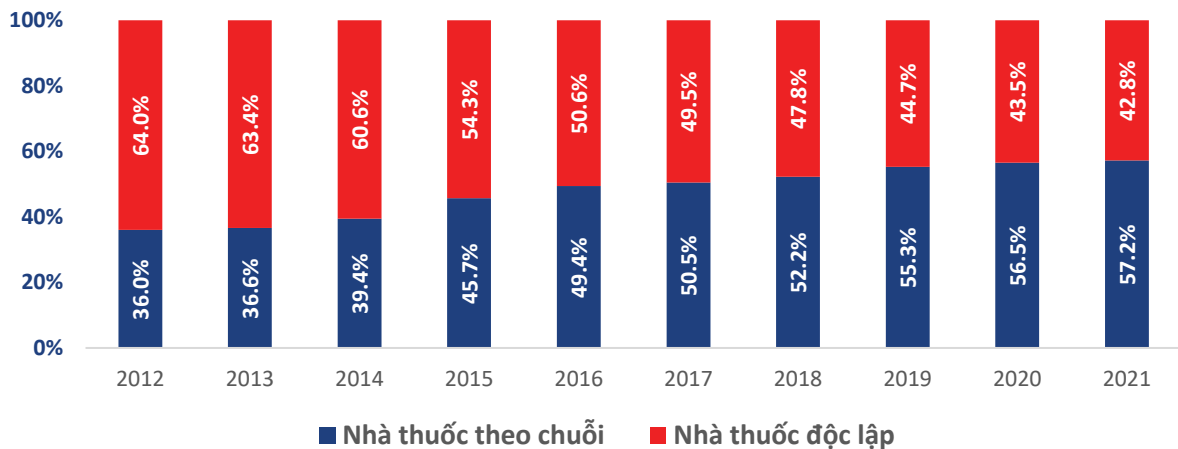
Nguồn: Viện nghiên cứu của Bộ Thương mại

SỐ LƯỢNG NHÀ THUỐC TẠI TRUNG QUỐC (vạn)



Nguồn: Cục quản lý Dược nhà nước

TỶ LỆ NHÀ THUỐC ĐỘC LẬP VÀ CHUỖI NHÀ THUỐC



Nguồn: Cục quản lý Dược nhà nước

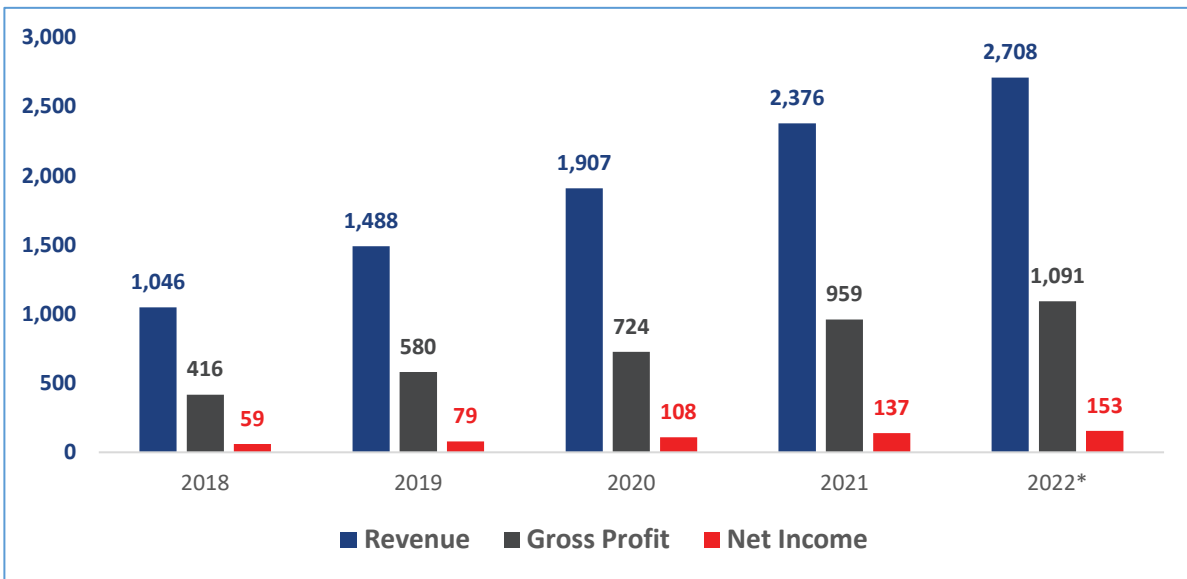
THỊ TRƯỜNG BÁN LẺ NHÀ THUỐC TRUNG QUỐC

- ❖ Market size của mảng bán lẻ dược phẩm tăng liên tục và tỷ trọng tăng mạnh mẽ trong giai đoạn dịch 2020. CAGR 8 năm từ 2013 – 2021 đạt **8.2%**.
- ❖ Số lượng nhà thuốc tại Trung Quốc tăng trưởng trung bình **6.5%** một năm và đạt **58** vạn nhà thuốc vào Q3/2021.
- ❖ Số lượng nhà thuốc theo chuỗi bắt đầu tăng trưởng từ 2011 đã làm **tăng mức độ tập trung** của ngành dược.
- ❖ Các **chuỗi nhà thuốc** đã trở thành xu hướng phát triển chủ đạo của ngành.
- ❖ Số lượng nhà thuốc theo chuỗi đã tăng mạnh từ mức **36%** năm 2012 lên hơn **57%** vào năm 2021.

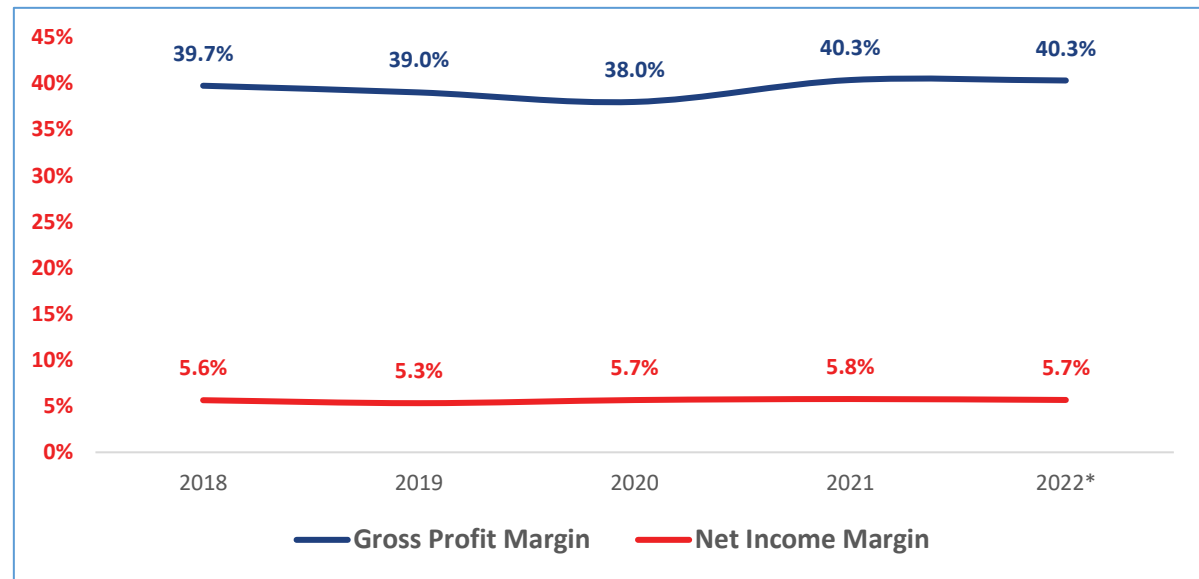
Tổng quan doanh nghiệp	603939 CH
Số cửa hàng	10,000+
Vốn hoá thị trường	5,844
Tăng trưởng doanh thu 3 năm (%)	31.5%
Tăng trưởng LNST 3 năm (%)	32.5%
P/S (Q3/2022)	2.2
PE Trailing	36.8

Tổng quan doanh nghiệp
<ul style="list-style-type: none"> 2001: Yifeng tiên phong trong mô hình siêu thị thuốc bình dân – tập trung vào các thành phố tier 3 và tier 4. Sau đó bắt đầu mở rộng theo mô hình một cửa hàng lớn làm trung tâm và các cửa hàng nhỏ xung quanh. 2016: M&A hàng loạt và mở rộng ra toàn Trung Quốc. Cơ cấu doanh thu gồm 3 nhóm chính là thuốc Tây và thuốc có bằng sáng chế của TQ, thuốc Trung truyền thống và các sản phẩm không phải là thuốc lần lượt chiếm 69.3%, 9.3% và 18.0%. Biên lợi nhuận gộp của 3 mảng kinh doanh lần lượt là 34.9%, 46.7% và 47.9%. Doanh thu của Yifeng tập trung chủ yếu ở Trung Nam và Đông Trung Quốc (43.8% và 43.1%)

DOANH THU VÀ LỢI NHUẬN



BIÊN LỢI NHUẬN

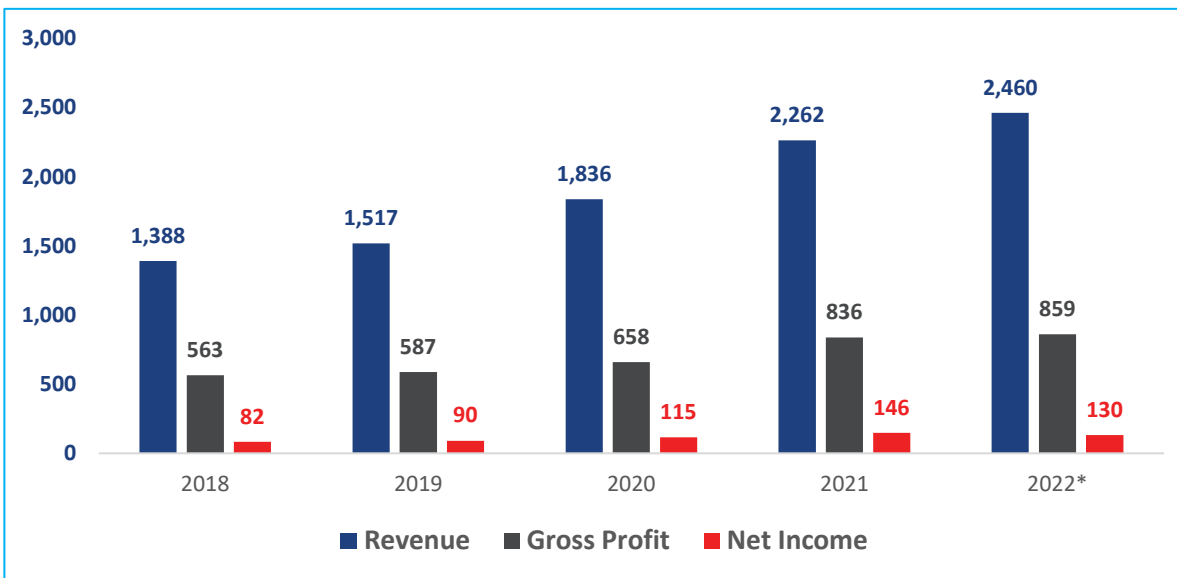


Tổng quan doanh nghiệp	002727 CH
Số cửa hàng	9,164
Vốn hoá thị trường	2,987
Tăng trưởng doanh thu 3 năm (%)	17.7%
Tăng trưởng LNST 3 năm (%)	21.2%
P/S (Q3/2022)	1.2
PE Trailing	24.6

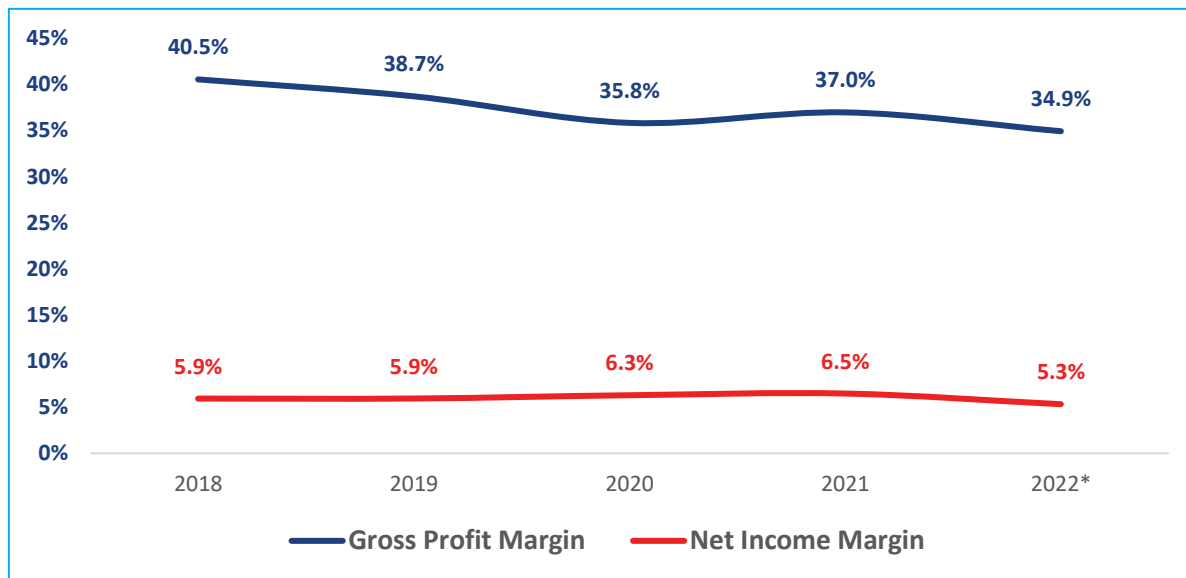
Tổng quan doanh nghiệp

- 2000: Công ty TNHH Dược phẩm Yunnan Hongxiang được thành lập và chuỗi nhà thuốc Yixintang ra đời.
- Q3/2022: Yixintang và các công ty con sở hữu tổng cộng **9,164** cửa hàng trực tiếp điều hành trải rộng khắp **20** tỉnh, thành phố tại Trung Quốc.
- 6T/2022: thuốc Tây và thuốc có bằng sáng chế của TQ, thuốc Trung truyền thống và trang thiết bị y tế lần lượt chiếm **75.6%**, **8.0%** và **8.2%**.
- Doanh thu của Yixintang tập trung chủ yếu ở phía Tây Nam và Nam Trung Quốc (**84.7%** và **8.4%**)

DOANH THU VÀ LỢI NHUẬN



BIÊN LỢI NHUẬN

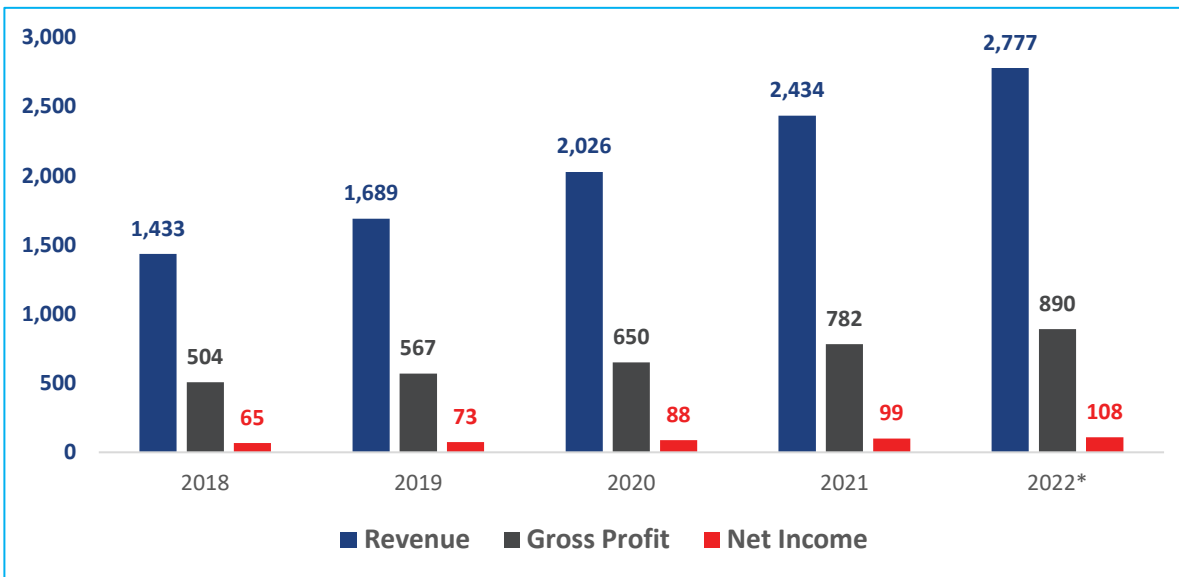


Tổng quan doanh nghiệp	603883 CH
Số cửa hàng	10,000+
Vốn hoá thị trường	3,247
Tăng trưởng doanh thu 3 năm (%)	19.3%
Tăng trưởng LNST 3 năm (%)	15.0%
P/S (Q3/2022)	1.2
PE Trailing	29.7

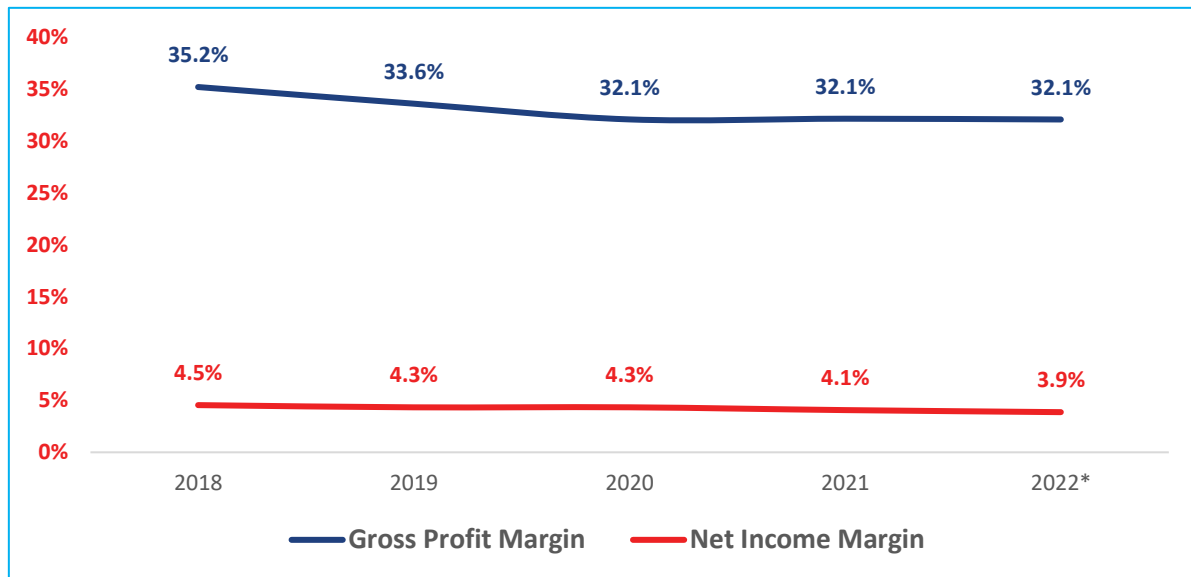
Tổng quan doanh nghiệp

- Laobaixing có mặt ở **20** tỉnh tại Trung Quốc và dẫn đầu ở **11** tỉnh như Hồ Nam, Sơn Tây, Chiết Giang và Quảng Tây.
- 2015 – 2018: mua 13 chuỗi nhà thuốc bao gồm Lanzhou Huirentang và Yangzhou Baixinyuan
- Giữa năm 2022, Laobaixing có **10,009** cửa hàng. Trong đó, có **2,755** cửa hàng nhượng quyền.
- 6T/2022: thuốc Tây và thuốc có bằng sáng chế của TQ, thuốc Trung truyền thống và các sản phẩm không phải là thuốc lần lượt chiếm **79.6%**, **6.2%** và **14.2%**.
- Doanh thu của Laobaixing tập trung ở Hoa Trung và phía Đông Trung Quốc (**42.3%** và **25.5%**)

DOANH THU VÀ LỢI NHUẬN

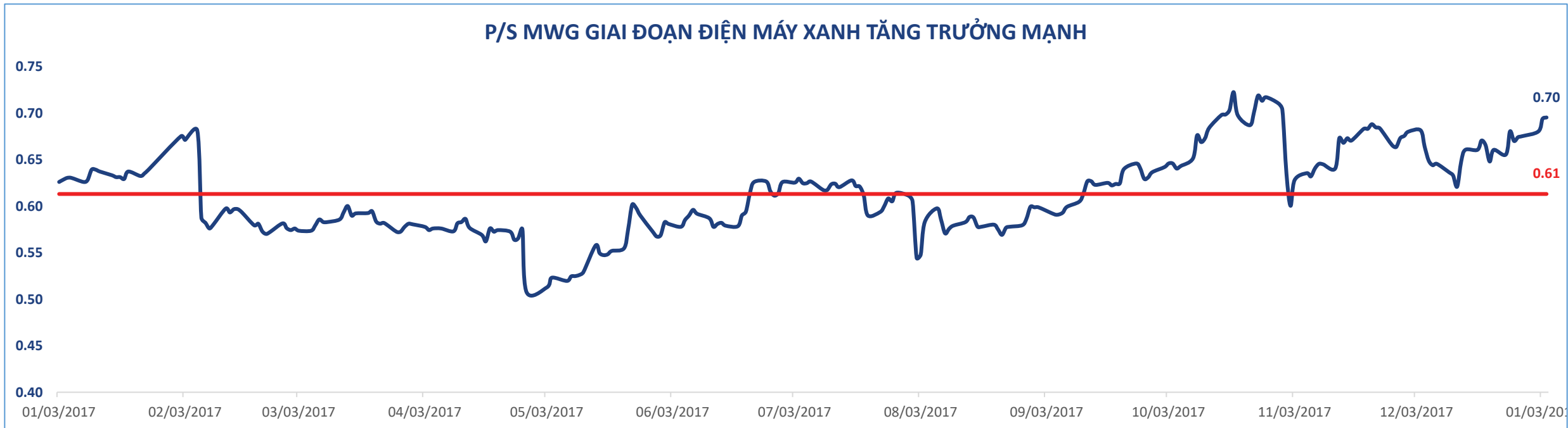


BIÊN LỢI NHUẬN



Tên công ty	BB ticker	Số cửa hàng	P/E	P/S	Vốn hoá	Doanh thu	Biên lãi gộp	Biên lãi ròng
Yixintang	002727 CH	9,164	24.7	1.2	2,987	2,460	34.9%	5.3%
Laobaixing	603883 CH	10,000+	29.3	1.2	3,247	2,777	32.1%	3.9%
Yifeng	603939 CH	10,000+	41.5	2.2	5,844	2,708	40.3%	5.7%
DashenLin	603233 CH	9,578	39.4	1.8	5,147	2,934	38.6%	4.8%
Trung bình		9,686	33.72	1.6			36.5%	4.9%

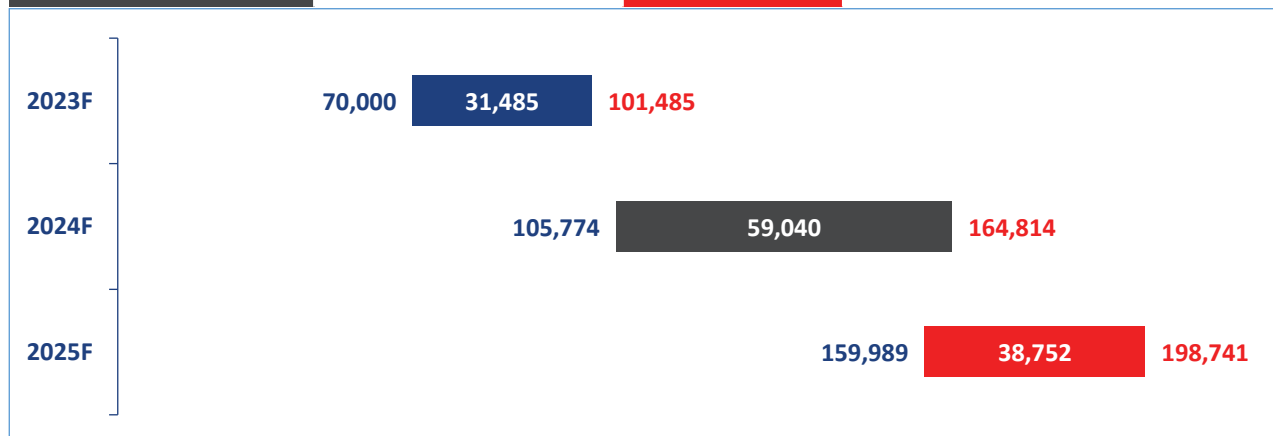
P/S MWG GIAI ĐOẠN ĐIỆN MÁY XANH TĂNG TRƯỞNG MẠNH



LONG CHÂU	2023F	2024F	2025F
Doanh thu	16,216	23,316	28,694
P/S	0.6	0.7	0.7
Vốn hoá	9,729	16,321	20,086
Biên lợi nhuận ròng		2.0%	2.7%
Lợi nhuận		466	775
P/E		20	20
Vốn hoá		9,326	15,495

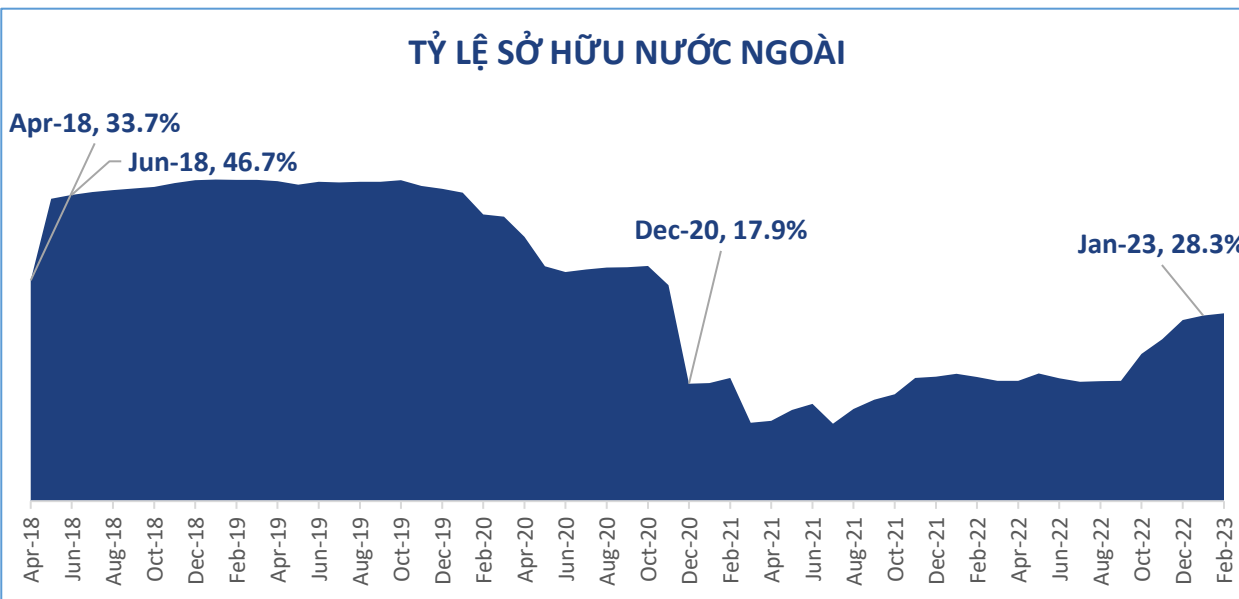
FPT SHOP	2023F	2024F	2025F
Doanh thu	19,276	21,086	22,761
Biên lợi nhuận ròng	1.7%	1.9%	1.9%
Lợi nhuận	328	401	432
P/E	7	8	8
Vốn hoá	2,294	3,205	3,460

FRT		2023F	2024F	2025F
LONG CHÂU THEO P/S	Doanh thu	35,491	44,402	51,454
	Vốn hoá	12,023	19,526	23,545
	Số cổ phiếu (triệu)	118	118	118
	Giá	101,485	164,814	198,741
LONG CHÂU THEO P/E	Doanh thu		44,402	51,454
	Vốn hoá		12,531	18,954
	Số cổ phiếu (triệu)		118	118
	Giá		105,774	159,989



	Trước 2017	2017	Hiện tại
FPT Shop	85%	55%	46.5%
Dragon Capital	5%	20%	8.1%
VinaCapital	0%	15%	0%
BLD & BLQ			1.5%
Khác	10%	10%	43.9%

VinaCapital	Dragon Capital
2018 , VinaCapital bắt đầu thoái vốn	2018 , DC bắt đầu thoái vốn
Tháng 1 (11,72%)	Tháng 6 (20.16% → 19.83%)
2019 (8.04%)	Tháng 7 (18.51%) → (16.85%)
	Tháng 8 (16.15% → 15.89%)
	Tháng 6/2019 (17.64%) → (18.06%)
	Tháng 4/2020 (15.99%)
2020 (3.19%)	Tháng 11/2020 (12.82%) → (11.87%)
	Tháng 12/2020 (9.01%) → (3.12%)



	2016	2017	2018	2019	2020	2021	2022	Q1/2022	Q2/2022	Q3/2022	Q4/2022
Doanh số	10,853	13,147	15,298	16,634	14,661	22,495	30,166	7,786	6,213	7,709	8,458
Tăng trưởng doanh thu	36.5%	21.1%	16.4%	8.7%	-11.9%	53.4%	34.1%	66.9%	42.5%	54.4%	-0.2%
Lãi gộp	1,410	1,816	2,044	2,111	2,041	3,152	4,703	1,233	943	1,197	1,331
Tỷ suất lãi gộp	13.0%	13.8%	13.4%	12.7%	13.9%	14.0%	15.6%	15.8%	15.2%	15.5%	15.7%
SG&A	1,180	1,454	1,583	1,768	1,964	2,657	4,147	1,026	871	1,075	1,174
SG&A/Doanh thu	10.9%	11.1%	10.3%	10.6%	13.4%	11.8%	13.7%	13.2%	14.0%	14.0%	13.9%
EBIT	333	442	530	413	142	686	717	250	108	166	193
Tỷ suất lợi nhuận hoạt động	3.1%	3.4%	3.5%	2.5%	1.0%	3.1%	2.4%	3.2%	1.7%	2.2%	2.3%
EBITDA	335	443	531	414	143	686	717	252	110	168	195
EBITDA/Doanh thu	3.1%	3.4%	3.5%	2.5%	1.0%	3.1%	2.4%	3.2%	1.8%	2.2%	2.3%
Doanh thu tài chính	75	54	43	78	71	198	174	50	44	45	34
Chi phí tài chính	(75)	(82)	(101)	(148)	(134)	-146	-256	-55	-61	-63	-78
Lợi nhuận tài chính	(0)	(28)	(58)	(70)	(63)	51	-83	-4	-17	-18	-43
Lợi nhuận trước thuế	259	363	435	278	28	554	486	204	59	106	117
Tỷ suất lợi nhuận trước thuế	2.4%	2.8%	2.8%	1.7%	0.2%	2.5%	1.6%	2.6%	1.0%	1.4%	1.4%
Lợi nhuận sau thuế	208	290	348	204	10	444	398	169	47	85	97
Tỷ suất lợi nhuận sau thuế	1.9%	2.2%	2.3%	1.2%	0.1%	2.0%	1.3%	2.2%	0.8%	1.1%	1.1%

	2016	2017	2018	2019	2020	2021	2022	Q1/2022	Q2/2022	Q3/2022	Q4/2022
Tiền và ĐTTC ngắn hạn	1,458	638	953	1,364	1,490	2,926	1,865	2,531	2,391	2,312	1,865
Hàng tồn kho	1,948	1,723	2,506	3,384	1,827	4,930	6,521	5,115	5,115	5,458	6,521
Khoản phải thu	865	1,016	1,207	1,178	1,498	1,985	606	2,215	1,484	924	606
TSCĐ	2	46	46	49	51	172	256	171	171	173	256
Vay ngắn hạn	2,435	1,173	2,947	3,698	2,486	6,047	5,363	6,007	5,283	4,901	5,363
Vay dài hạn	-	-	-	-	-	-	-	-	-	-	-
VCSH	515	796	1,159	1,279	1,225	1,679	2,049	1,849	1,856	1,941	2,049
Tổng tài sản	4,710	3,871	5,168	6,594	5,388	10,786	10,464	10,783	10,018	9,926	10,464

Các thông tin và nhận định trong báo cáo này được cung cấp bởi TCSC dựa vào các nguồn thông tin mà TCSC coi là đáng tin cậy, có sẵn và mang tính hợp pháp. Tuy nhiên, chúng tôi không đảm bảo tính chính xác hay đầy đủ của các thông tin này.

Nhà đầu tư sử dụng báo cáo này cần lưu ý rằng các nhận định trong báo cáo này mang tính chất chủ quan của chuyên viên phân tích TCSC. Nhà đầu tư sử dụng báo cáo này tự chịu trách nhiệm về quyết định của mình.

TCSC có thể dựa vào các thông tin trong báo cáo này và các thông tin khác để ra quyết định đầu tư của mình mà không bị phụ thuộc vào bất kì ràng buộc nào về mặt pháp lý đối với các thông tin đưa ra.

Báo cáo này không được phép sao chép, tái tạo, phát hành và phân phối với bất kỳ mục đích nào nếu không được sự chấp thuận bằng văn bản của Công ty Cổ phần Chứng khoán Thành Công. Xin vui lòng ghi rõ nguồn trích dẫn nếu sử dụng các thông tin trong báo cáo này. Các thông tin có liên quan đến chứng khoán khác hoặc các thông tin chi tiết liên quan đến cổ phiếu này có thể được xem tại hoặc sẽ được cung cấp khi có yêu cầu chính thức.

Securities

THANHCÔNG

QUALITY MAKES DIFFERENCE

THANHCÔNG SECURITIES CO.

A: 2nd floor, No. 6 Ho Tung Mau St., Nguyen Thai Binh W., D.1, HCMC

T: (+84 28) 3827 0527 | F: (+84 28) 3821 80 10

www.tcsc.vn