

# CÔNG TY CỔ PHẦN CHỨNG KHOÁN THÀNH CÔNG

## ĐIỂM TIN THỊ TRƯỜNG

TPHCM, NGÀY 08 THÁNG 09 NĂM 2022



## CHỨNG KHOÁN MỸ

Dow	31,581.28	435.98	1.40%	▲
S&P 500	3,979.87	71.68	1.83%	▲
Nasdaq	11,791.90	246.99	2.14%	▲
GlobalDow	3,481.80	11.46	0.33%	▲
Gold	1,729.40	1.60	0.09%	▲
Oil	81.81	-0.13	-0.16%	▼

## CHỨNG KHOÁN CHÂU ÂU

FTSE 100	7,237.83	-62.61	-0.86%	▼
DAX	12,915.97	44.53	0.35%	▲
CAC 40	6,105.92	1.31	0.02%	▲
FTSE MIB	21,489.36	8.75	0.04%	▲
IBEX 35	7,855.90	13.70	0.17%	▲
Stoxx 600	412.01	-2.37	-0.57%	▼

## CHỨNG KHOÁN CHÂU Á

Asia Dow	3,043.27	-61.16	-1.97%	▼
Nikkei 225	27,430.30	-196.21	-0.71%	▼
Hang Seng	19,044.30	-158.43	-0.83%	▼
Shanghai	3,246.29	2.85	0.09%	▲
Sensex	59,028.91	-168.08	-0.28%	▼
Singapore	3,210.83	-13.35	-0.41%	▼

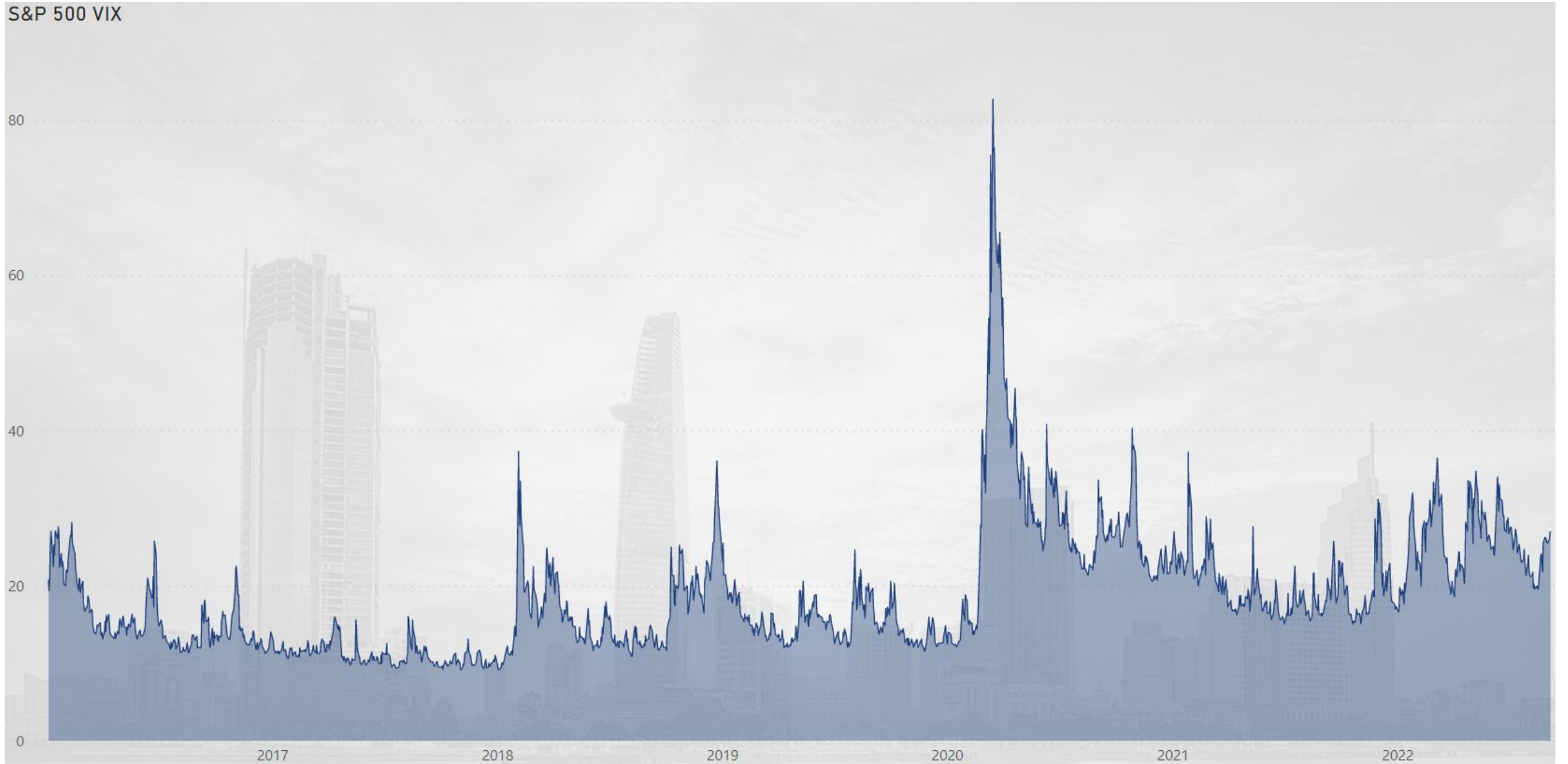
## THỊ TRƯỜNG CRYPTO

Bitcoin USD	19,325	-68	-0.35%	▼
Ethereum USD	1,636.00	-5.59	-0.34%	▼
XRP USD	0.3379	0.0024	0.71%	▲
Bitcoin Cash USD	119.32	1.65	1.40%	▲
Litecoin USD	58.1000	1.0900	1.91%	▲
Monero USD	149.77	-1.69	-1.12%	▼

## GIÁ HÀNG HÓA

Energy	Price	Day	%	Weekly	Monthly	YoY	Date
Crude Oil USD/Bbl	82.096	▼ 4.784	-5.51%	-8.35%	-8.74%	18.43%	06:10
Brent USD/Bbl	87.809	▼ 5.021	-5.41%	-8.22%	-7.72%	20.91%	06:10
Natural gas USD/MMBtu	7.8658	▼ 0.2792	-3.43%	-13.85%	3.61%	60.01%	06:10
Gasoline USD/Gal	2.3073	▼ 0.1086	-4.50%	-5.08%	-12.92%	8.22%	Sep/07
Heating Oil USD/Gal	3.5699	▼ 0.0039	-0.11%	-2.67%	12.94%	67.08%	06:09
Coal USD/T	450.25	▼ 7.55	-1.65%	8.61%	21.36%	154.09%	Sep/06
TTF Gas EUR/MWh	213.88	▼ 25.96	-10.82%	-10.85%	10.79%	286.85%	Sep/07
UK Gas GBP/thm	402.0000	▼ 26.1800	-6.11%	-12.40%	13.19%	187.84%	Sep/07

S&P 500 VIX

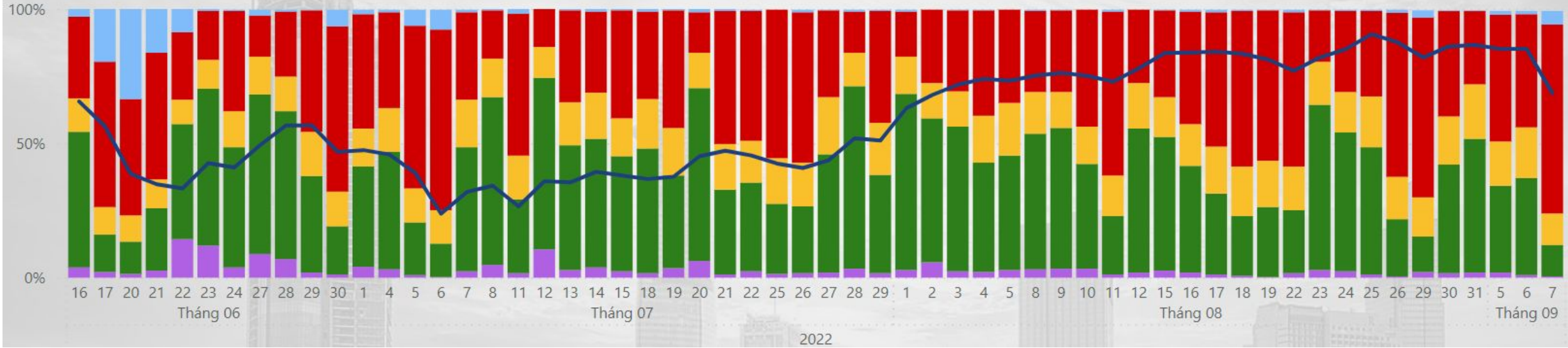




## ĐỘ RỘNG THỊ TRƯỜNG - MARKET BREADTH

### ĐỘ RỘNG THỊ TRƯỜNG

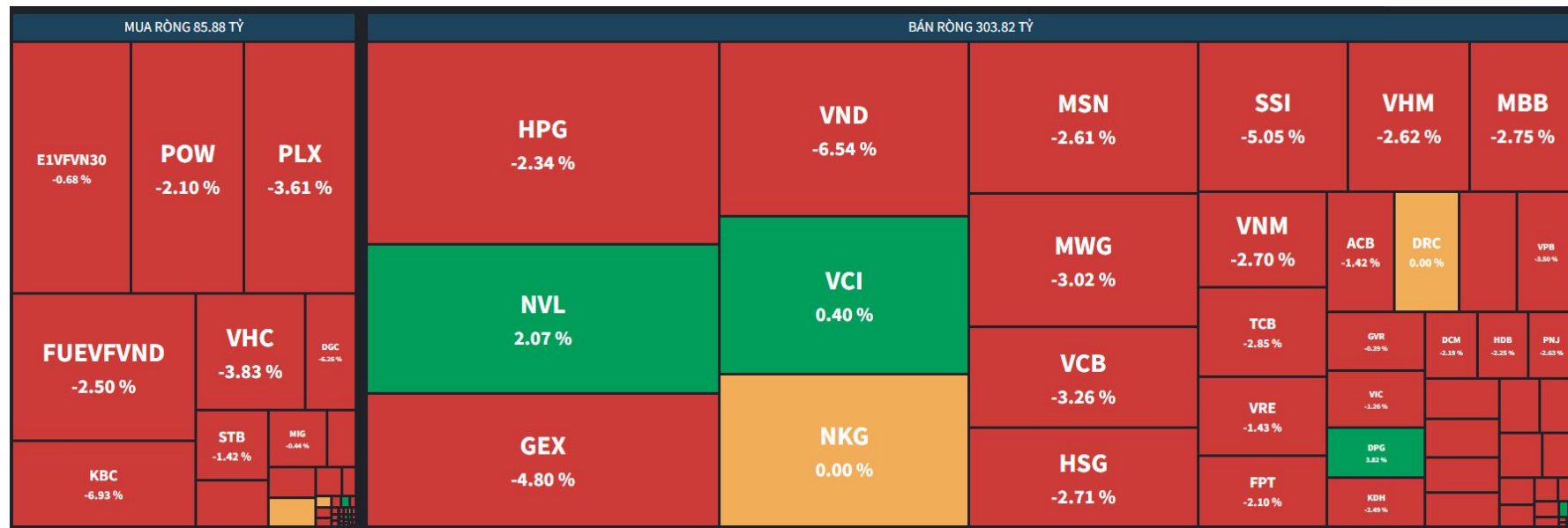
● Tăng trần ● Tăng ● Không đổi ● Giảm ● Giảm sàn ● VNINDEX



## MUA BÁN RÒNG NƯỚC NGOÀI (bán ròng 436 tỷ)



## MUA BÁN RÒNG TỰ DOANH (bán ròng 218 tỷ)



## THẾ GIỚI

- Vốn ngoại đổ vào chứng khoán tại các nền kinh tế mới nổi châu Á cao nhất gần 2 năm
- Tỷ giá JPY/USD thủng mốc 143, mức thấp nhất kể từ tháng 8/1988
- Xuất, nhập khẩu của Trung Quốc tăng chậm lại trong tháng 8
- Giá ure tại Mỹ và Trung Đông lao dốc, photpho vàng tại Trung Quốc tăng
- Nomura hạ dự báo tăng trưởng của Trung Quốc thêm 0,1% so với báo cáo ngày 17/8 chỉ còn 2,7%

## TRONG NƯỚC

- Tháng 8/2022 I (CPI) của TP.HCM giảm với mức giảm 0,31% mặc dù tăng so với cùng kỳ và với tháng 12 năm ngoái
- Đẩy nhanh giải ngân đầu tư công từ tháng 8/2022
- Giá thép được dự báo hồi phục trong quý IV nhưng trái chiều vào năm 2023
- IMF nâng dự báo tăng trưởng của Việt Nam lên 7% trong năm 2022
- Trong tháng 8, xuất khẩu thủy sản sang Nga tăng trưởng gần gấp đôi cùng kỳ năm 2021

## TIN DOANH NGHIỆP

- Tháng 8/2022 I (CPI) của TP.HCM giảm với mức giảm 0,31% mặc dù tăng so với cùng kỳ và với tháng 12 năm ngoái
- Đẩy nhanh giải ngân đầu tư công từ tháng 8/2022
- Giá thép được dự báo hồi phục trong quý IV nhưng trái chiều vào năm 2023
- IMF nâng dự báo tăng trưởng của Việt Nam lên 7% trong năm 2022
- Trong tháng 8, xuất khẩu thủy sản sang Nga tăng trưởng gần gấp đôi cùng kỳ năm 2021

Cổ phiếu	Giá thị trường 31/08/2022	Giá mục tiêu	Tăng trưởng	Vùng giá mua
STB	24.800	38.000	53%	20.000-21.000
TDM	39.600	55.000	39%	< 35.000
CTD	72.300	80.000	11%	< 55.000
PVT	21.800	25.000	15%	< 20.000
DPR	75.800	100.900	33%	< 75.000
SIP	135.000	216.400	60%	< 110.000
NTC	184.000	283.100	54%	< 170.000
HDG	54.500	53.000	-3%	< 50.000
CTI	14.600	25.000	71%	< 15.000
QNS	48.000	60.000	25%	< 47.000
QTP	16.800	23.000	37%	< 17.000
BMP	65.000	91.000	40%	< 60.000
NT2	27.350	28.000	2%	< 22.000
DHA	38.500	60.000	56%	< 45.000
HPG	23.000	45.000	96%	20.000 - 22.000
MWG	74.000	94.200	27%	< 62.000
PNJ	114.800	154.000	34%	< 110.000
VHM	61.000	95.000	56%	< 65.000



- ❑ Phiên giao dịch 7/9/2022 ghi nhận một phiên giao dịch tiêu cực khi áp lực bán lan tỏa rộng trên thị trường sau một giai đoạn ngắn sideway nhưng không có tín hiệu của lực cầu.
- ❑ Xét về kỹ thuật, kết phiên chỉ số ghi nhận áp lực nghiêng hoàn toàn về bên bán với thanh khoản cao, cây nến liên tục thủng các mốc hỗ trợ quan trọng ngắn hạn lần lượt là MA10 và MA20 trong khi MACD tiếp tục vận động tiêu cực hơn. Hai dải của BB cho tín hiệu mở xuống cho thấy thị trường có thể vận động không tốt trong thời gian tới.
- ❑ Hiện tại có 2 kịch bản được đề cập cho các phiên tới, trong kịch bản tích cực VNINDEX sẽ hồi lại về 1250 sau phiên giảm mạnh để kiểm định lại lực cầu, trong trường hợp thất bại thì chỉ số có thể về mốc hỗ trợ gần là 1220.



# Q&A

Securities

# THANHCÔNG

QUALITY MAKES DIFFERENCE

THANHCÔNG SECURITIES CO.

A: 2<sup>nd</sup> floor, No. 6 Ho Tung Mau St., Nguyen Thai Binh W., D.1, HCMC  
T: (+84 28) 3827 0527 | F: (+84 28) 3821 80 10

[www.tcsc.vn](http://www.tcsc.vn)