

# CÔNG TY CỔ PHẦN CHỨNG KHOÁN THÀNH CÔNG

## ĐIỂM TIN THỊ TRƯỜNG

TPHCM, NGÀY 09 THÁNG 04 NĂM 2024



## CHỨNG KHOÁN MỸ

Dow	38,883.67	-9.13	-0.02%	▼
S&P 500	5,209.91	7.52	0.14%	▲
Nasdaq	16,306.64	52.68	0.32%	▲
VIX	14.98	-0.21	-1.38%	▼
Gold	2,371.30	8.90	0.38%	▲
Oil	85.29	0.06	0.07%	▲

## CHỨNG KHOÁN CHÂU ÂU

FTSE 100	7,934.79	-8.68	-0.11%	▼
DAX	18,076.69	-242.28	-1.32%	▼
CAC 40	8,049.17	-70.13	-0.86%	▼
FTSE MIB	33,946.29	-369.67	-1.08%	▼
IBEX 35	10,816.00	-95.80	-0.88%	▼
Stoxx 600	505.82	-3.11	-0.61%	▼

## CHỨNG KHOÁN CHÂU Á

Asia Dow	3,863.06	0.77	0.02%	▲
Nikkei 225	39,650.48	-122.65	-0.31%	▼
Hang Seng	16,828.07	95.22	0.57%	▲
Shanghai	3,048.54	1.48	0.05%	▲
Sensex	74,683.70	-58.80	-0.08%	▼
Singapore	3,237.52	21.53	0.67%	▲

## THỊ TRƯỜNG CRYPTO

Bitcoin USD	69,065	70	0.10%	▲
Ethereum USD	3,506.25	-5.93	-0.17%	▼
XRP USD	0.6115	-0.0141	-2.25%	▼
Bitcoin Cash USD	670.01	-7.48	-1.10%	▼
Litecoin USD	97.60	-0.72	-0.73%	▼
Monero USD	133.44	1.16	0.88%	▲

## GIÁ HÀNG HÓA

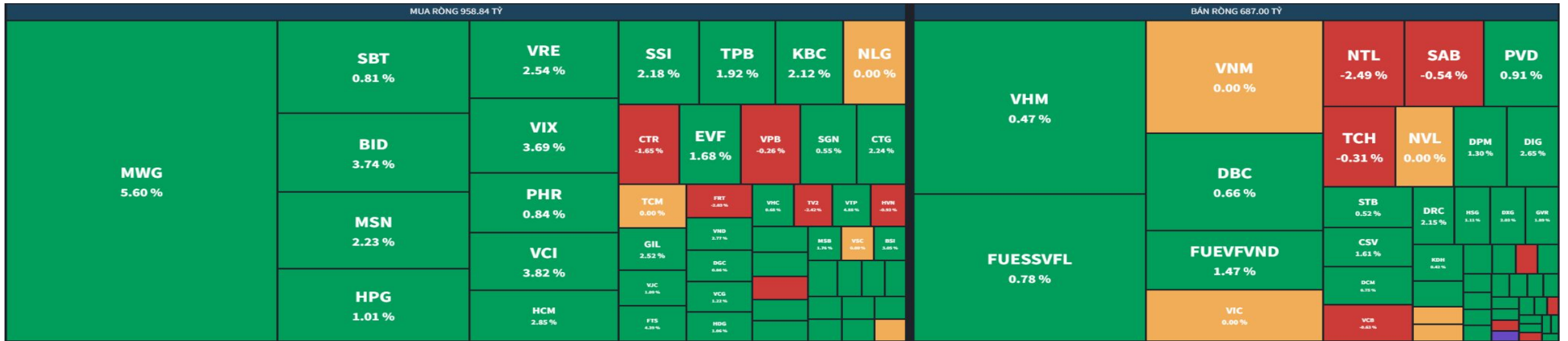
Energy	Price	Day	%	Weekly	Monthly	YoY	Date
Crude Oil USD/Bbl	85.273	▲ 0.043	0.05%	-0.18%	9.99%	4.64%	Apr/10
Brent USD/Bbl	89.433	▼ 0.017	-0.02%	0.09%	9.44%	4.47%	Apr/10
Natural gas USD/MMBtu	1.8920	▲ 0.0059	0.31%	2.77%	1.61%	-13.45%	Apr/10
Gasoline USD/Gal	2.7461	▼ 0.0026	-0.09%	-0.54%	6.75%	-4.16%	Apr/10
Heating Oil USD/Gal	2.6727	▼ 0.0043	-0.16%	-2.18%	2.56%	0.17%	Apr/10
Coal USD/T	127.00	▼ 1.20	-0.94%	-3.97%	-4.51%	-34.45%	Apr/09
TTF Gas EUR/MWh	27.56	▼ 0.37	-1.31%	5.16%	10.53%	-36.10%	Apr/09
UK Gas GBP/thm	68.1500	▼ 1.0000	-1.45%	5.36%	9.27%	-33.39%	Apr/09
Ethanol USD/Gal	1.6800	▲ 0.0200	1.20%	2.44%	6.84%	-31.78%	Apr/08

CBOE Volatility Index **↓ 14.98 -0.21 (-1.38%)**

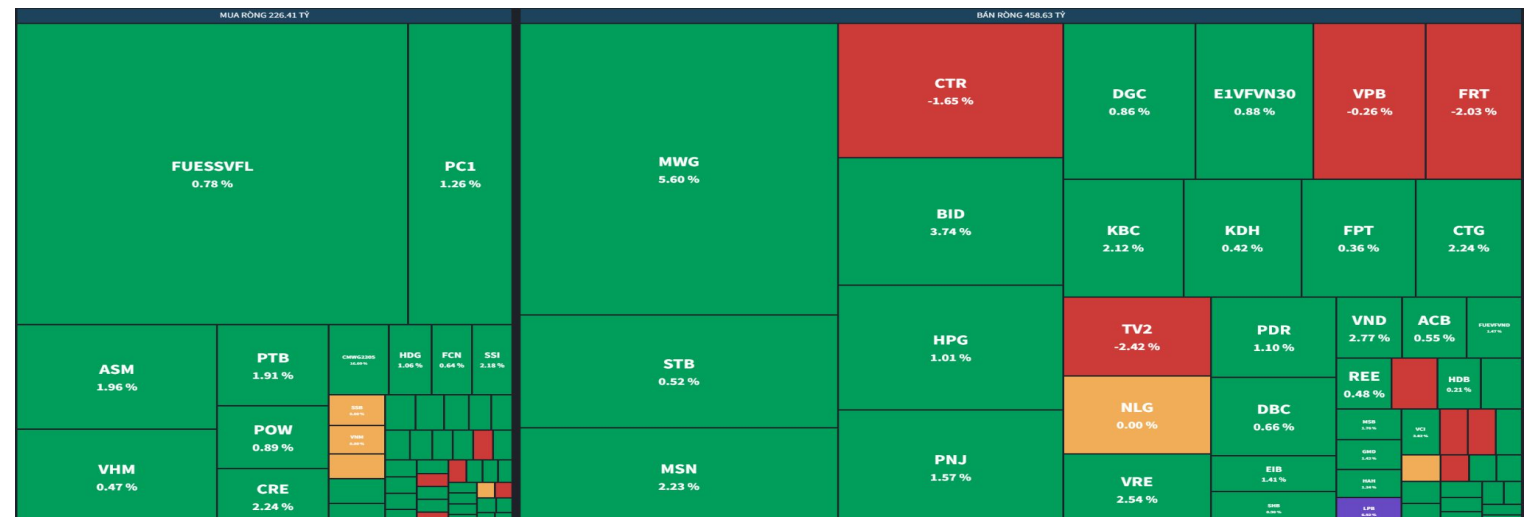


Investing.com

## MUA BÁN RÒNG NƯỚC NGOÀI (Mua ròng 272 tỷ)



## MUA BÁN RÒNG TỰ DOANH (Bán ròng 232 tỷ)





## THẾ GIỚI

- Mỹ hỗ trợ tới 11.6 tỉ USD để TSMC xây 3 nhà máy chip tối tân gồm tài trợ không hoàn lại 6.6 tỷ USD và cho vay 5 tỷ USD
- Chí số chứng khoán Mỹ tăng nhờ lãi suất trái phiếu giảm, kỳ vọng lạm phát đang giảm dần
- Giá vàng miếng đạt 84,8 triệu đồng/lượng trong bối cảnh dữ liệu kinh tế Mỹ mạnh mẽ và căng thẳng địa chính trị tăng cao
- Giá thép xây dựng Trung Quốc ngày 9/4 tăng trở lại trên Sàn Thương Hải

## TRONG NƯỚC

- Chính phủ trả nợ gần 454.000 tỷ đồng năm nay
- EVN đề xuất thí điểm giá điện hai thành phần năm nay gồm giá công suất và điện năng
- Xuất khẩu sản phẩm công nghệ cao tăng mạnh

## TIN DOANH NGHIỆP

- **MWG:** Chào bán thành công 5% cổ phần Bách Hóa Xanh cho 'ông lớn' từ Trung Quốc
- **VIC:** Mục tiêu lãi ròng năm nay tăng 119%, mở 400 cửa hàng VinFast trên toàn cầu
- **ITA:** Tân Tạo yêu cầu được đưa ITA ra khỏi diện bị cảnh báo
- **KDH:** Lợi nhuận sau thuế giảm hơn 30%, xuống còn 730 tỷ
- **DXG:** Dragon Capital mua thêm 1,5 triệu cổ phiếu DXG
- **VietABank:** dự kiến chia cổ tức 39%, chuẩn bị niêm yết trên HOSE hoặc HNX
- **REE:** Không đầu tư thêm vào điện than, Năng lượng REE đăng ký bán tiếp 2 triệu cổ phiếu PPC



## Vnindex phiên giao dịch cuối phiên ngày 9/4/2024

Vnindex ghi nhận một phiên tăng 12.47 điểm với thanh khoản giảm 16%. Thị trường phục hồi với đóng góp lớn đến từ nhóm ngân hàng, chứng khoán và bán lẻ.

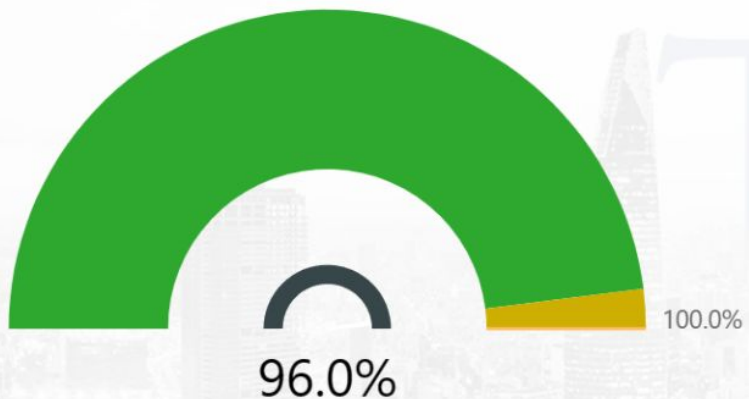
*Một số chỉ báo kỹ thuật quan trọng*

- MA giữ xu hướng đi ngang: **Trung tính**
- MACD đảo chiều âm: **Xấu**
- Bollinger Bands thu hẹp: **Trung tính**

Thị trường ghi nhận một phiên phục hồi với thanh khoản thấp, điều này cho thấy nhịp phục hồi đến từ yếu tố lực bán giảm. Hiện tại, đây được đánh giá là thời điểm bắt đầu quá trình cân bằng của chỉ số với vùng hỗ trợ thiết lập tại 1250. Trong kịch bản tích cực, Vnindex cần tích lũy lại dòng tiền để có thể cải thiện xu hướng.

## TỶ TRỌNG CỔ PHIẾU TRONG DANH MỤC

- Cổ phiếu: 96.0%
- Tiền mặt: 4.0%
- Đòn bẩy: 0.0%



## BỘ CHỈ SỐ ĐÁNH GIÁ THỊ TRƯỜNG TCSC

Ngày cập nhật: 09/04/2024



**MA50 (VNIndex)**  
1,238.00✓  
Ngày trước: 1,236.40 (+0.13%)

**Trái phiếu VN 10Y**  
2.89✓  
Ngày trước: 2.90 (-0.34%)

**RSI (VNIndex)**  
48.49✓  
Ngày trước: 40.14 (+20.79%)

**KL khớp lệnh (triệu cp)**  
596.81!  
Ngày trước: 733.08 (-18.59%)

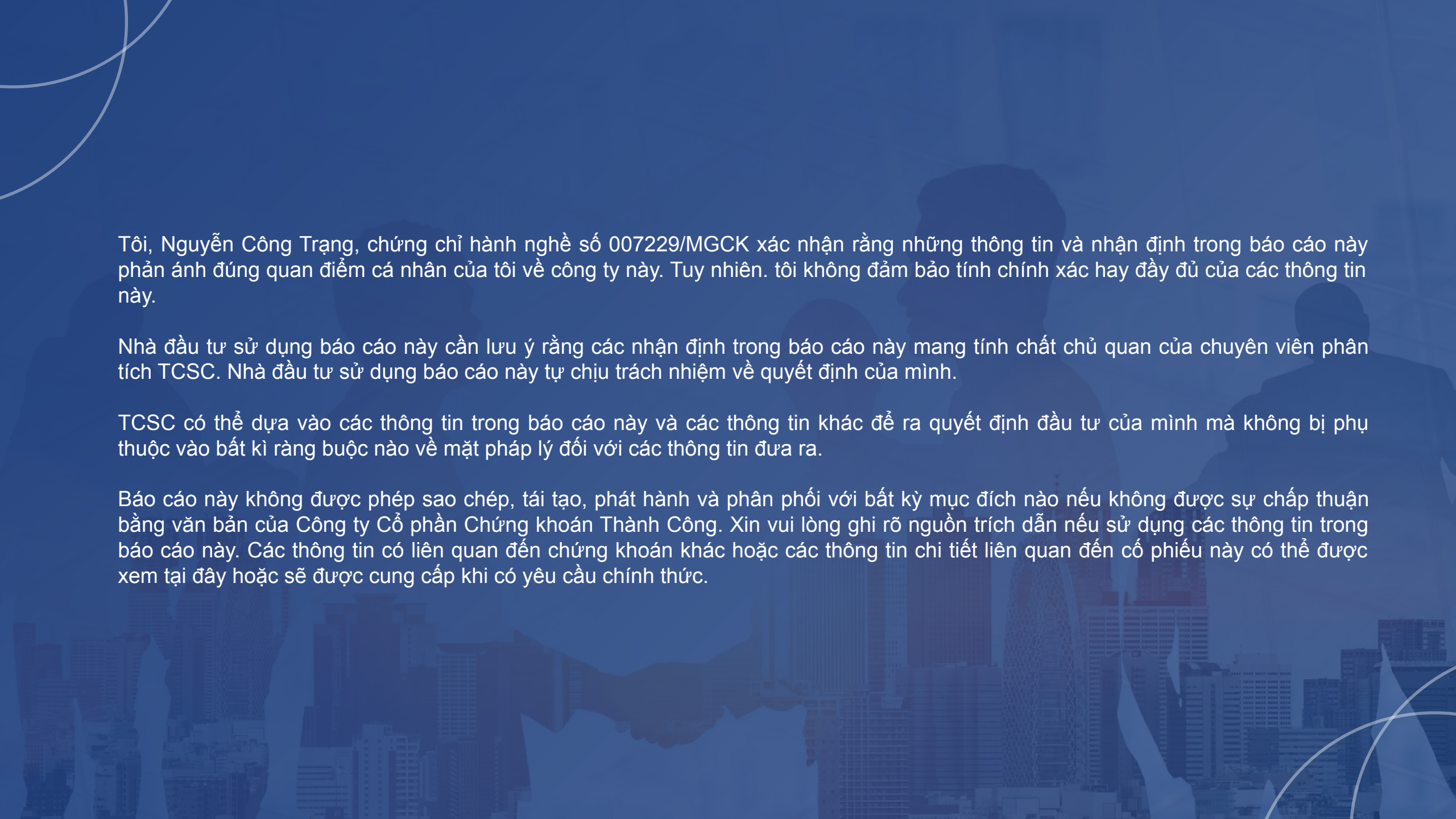
**Market Breadth (% cp tăng)**  
0.55✓  
Ngày trước: 0.19 (+183.95%)

**BTC**  
69,127.20!  
Ngày trước: 71,706.37 (-3.6%)

**VIX**  
14.98✓  
Ngày trước: 15.19 (-1.38%)

**DXY**  
104.15!  
Ngày trước: 104.14 (+0.01%)

**S&P 500**  
5,209.91✓  
Ngày trước: 5,202.39 (+0.14%)



Tôi, Nguyễn Công Trọng, chứng chỉ hành nghề số 007229/MGCK xác nhận rằng những thông tin và nhận định trong báo cáo này phản ánh đúng quan điểm cá nhân của tôi về công ty này. Tuy nhiên, tôi không đảm bảo tính chính xác hay đầy đủ của các thông tin này.

Nhà đầu tư sử dụng báo cáo này cần lưu ý rằng các nhận định trong báo cáo này mang tính chất chủ quan của chuyên viên phân tích TCSC. Nhà đầu tư sử dụng báo cáo này tự chịu trách nhiệm về quyết định của mình.

TCSC có thể dựa vào các thông tin trong báo cáo này và các thông tin khác để ra quyết định đầu tư của mình mà không bị phụ thuộc vào bất kì ràng buộc nào về mặt pháp lý đối với các thông tin đưa ra.

Báo cáo này không được phép sao chép, tái tạo, phát hành và phân phối với bất kỳ mục đích nào nếu không được sự chấp thuận bằng văn bản của Công ty Cổ phần Chứng khoán Thành Công. Xin vui lòng ghi rõ nguồn trích dẫn nếu sử dụng các thông tin trong báo cáo này. Các thông tin có liên quan đến chứng khoán khác hoặc các thông tin chi tiết liên quan đến cổ phiếu này có thể được xem tại đây hoặc sẽ được cung cấp khi có yêu cầu chính thức.





**THANK YOU**