

CÔNG TY CỔ PHẦN CHỨNG KHOÁN THÀNH CÔNG

ĐIỂM TIN THỊ TRƯỜNG

TPHCM, NGÀY 08 THÁNG 05 NĂM 2024



CHỨNG KHOÁN MỸ

Dow	38,884.26	31.99	0.08%	▲
S&P 500	5,187.70	6.96	0.13%	▲
Nasdaq	16,332.56	-16.69	-0.10%	▼
VIX	13.23	-0.26	-1.93%	▼
Gold	2,323.00	-1.20	-0.05%	▼
Oil	78.33	-0.05	-0.06%	▼

CHỨNG KHOÁN CHÂU ÂU

FTSE 100	8,313.67	100.18	1.22%	▲
DAX	18,430.05	254.84	1.40%	▲
CAC 40	8,075.68	79.04	0.99%	▲
FTSE MIB	34,242.49	255.59	0.75%	▲
IBEX 35	11,080.90	163.40	1.50%	▲
Stoxx 600	514.02	5.80	1.14%	▲

CHỨNG KHOÁN CHÂU Á

Asia Dow	3,919.75	6.80	0.17%	▲
Nikkei 225	38,835.10	599.03	1.57%	▲
Hang Seng	18,479.37	-98.93	-0.53%	▼
Shanghai	3,147.74	7.02	0.22%	▲
Sensex	73,511.85	-383.69	-0.52%	▼
Singapore	3,300.04	-3.15	-0.10%	▼

THỊ TRƯỜNG CRYPTO

Bitcoin USD	62,392	-648	-1.03%	▼
Ethereum USD	3,012.99	-34.03	-1.12%	▼
XRP USD	0.5238	-0.0103	-1.93%	▼
Bitcoin Cash USD	471.83	-6.79	-1.42%	▼
Litecoin USD	80.79	-1.11	-1.36%	▼
Monero USD	127.30	0.17	0.13%	▲

GIÁ HÀNG HÓA

Energy	Price	Day	%	Weekly	Monthly	YoY	Date
Crude Oil USD/Bbl	78.326	▼ 0.154	-0.20%	-4.40%	-9.38%	7.58%	May/07
Brent USD/Bbl	83.094	▼ 0.236	-0.28%	-3.75%	-8.06%	7.90%	May/07
Natural gas USD/MMBtu	2.2185	▲ 0.0235	1.07%	11.43%	19.43%	-0.87%	May/07
Gasoline USD/Gal	2.5344	▼ 0.0549	-2.12%	-5.18%	-7.84%	2.96%	May/07
Heating Oil USD/Gal	2.4600	▼ 0.0101	-0.41%	-2.21%	-9.85%	3.46%	May/07
Coal USD/T	146.10	▲ 0.50	0.34%	2.71%	13.96%	-13.88%	May/07
TTF Gas EUR/MWh	30.71	▼ 1.13	-3.55%	4.49%	9.98%	-16.73%	May/07
UK Gas GBP/thm	74.9127	▲ 1.6174	2.21%	4.21%	8.33%	-8.90%	May/07
Ethanol USD/Gal	1.7575	▲ 0.0125	0.72%	3.08%	4.61%	-26.92%	May/06

CBOE Volatility Index **↓ 13.23 -0.26 (-1.93%)**

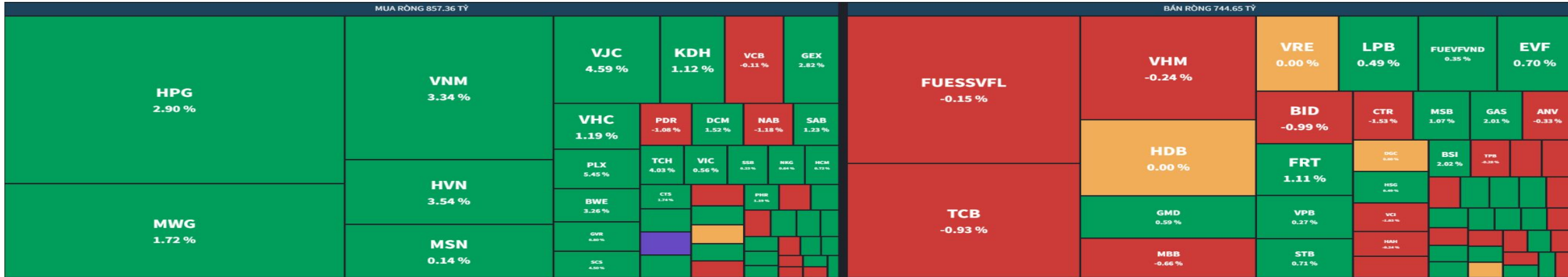
i



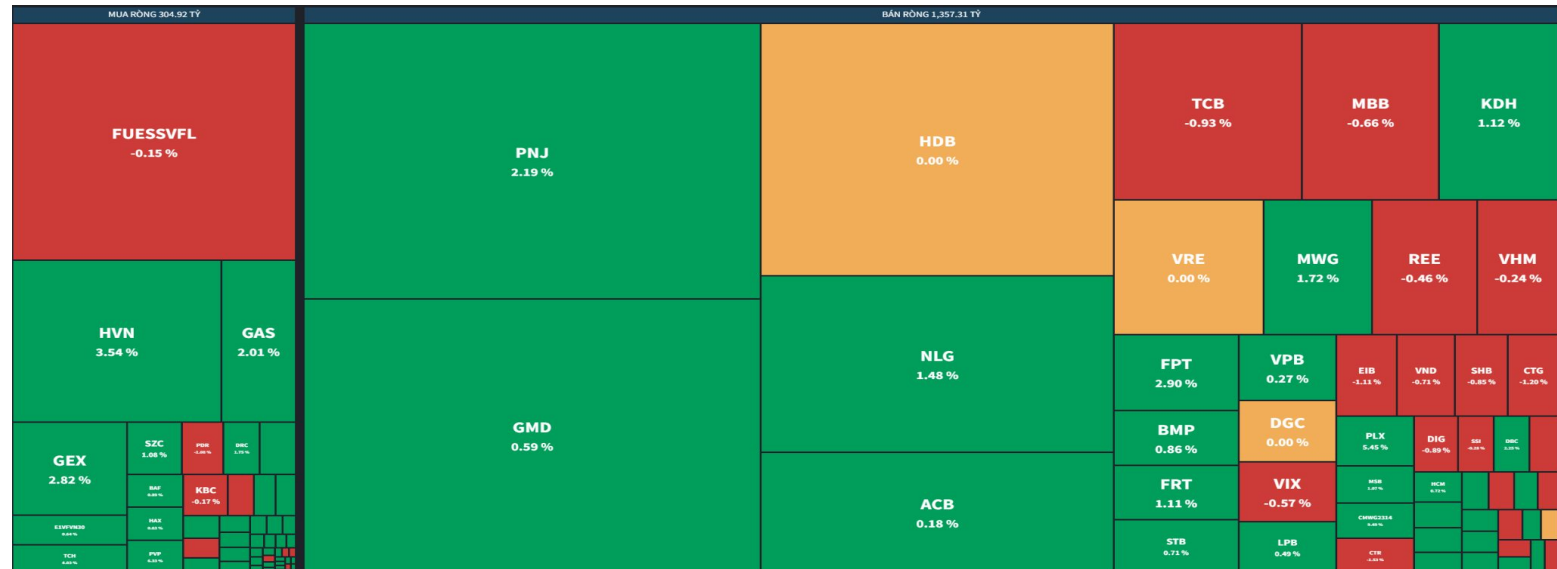
Investing.com

13.23
12.50

MUA BÁN RÒNG NƯỚC NGOÀI (Mua ròng 113 tỷ)



MUA BÁN RÒNG TỰ DOANH (Bán ròng 1052 tỷ)



THẾ GIỚI

- Căng thẳng ở Biển Đỏ: Năng lực vận tải biển Á - Âu có thể giảm 20%
- Nhóm BRICS đang lên kế hoạch thành lập ngân hàng Trung ương và phát hành đồng tiền chung, đối trọng với đồng USD.
- ECB nhiều khả năng sẽ cắt giảm lãi suất vào tháng 6
- Nhật Bản vẫn chật vật với tình trạng thiếu lao động

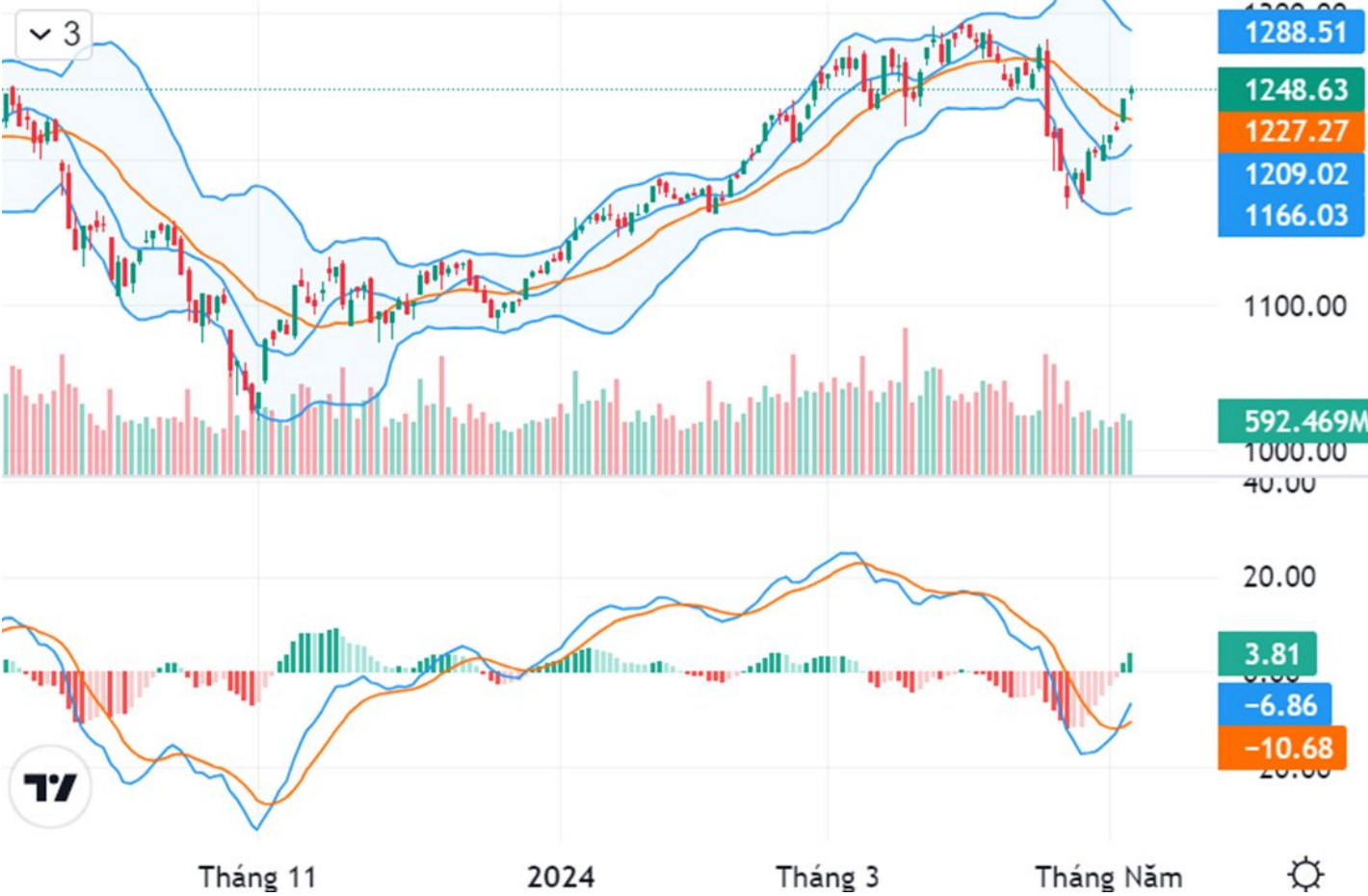
TRONG NƯỚC

- Hơn 8,000 tỷ đồng rút khỏi các quỹ ETF trong 4 tháng đầu năm
- Giá vé máy bay tăng mạnh trong năm 2024, có tuyến tăng gấp rưỡi
- Hà Nội: Đề xuất triển khai 11 dự án giao thông trọng điểm
- Xuất khẩu cao su tích cực nhờ giá đạt đỉnh 12 năm

TIN DOANH NGHIỆP

- **PTB:** báo lãi quý 1 tăng 40%, cổ phiếu lập đỉnh gần 2 năm
- **HPG:** Hòa Phát bán hơn 800 ngàn tấn thép trong tháng 4, tăng 76% so với cùng kỳ
- **PAN:** Dự địa xuất khẩu còn nhiều, kỳ vọng lợi nhuận năm nay lập kỷ lục mới
- **PVT:** PVTrans hoàn thành hơn 40% kế hoạch lợi nhuận chỉ sau 3 tháng đầu năm
- **MSH:** Lợi nhuận tăng vọt 75%, lựa chọn đầu tư sang Ai Cập để tận dụng một lợi thế đặc biệt
- **TAR:** Bị hủy niêm yết cổ phiếu ngày 21/5
- **VSM:** Công ty con của Viconship báo lãi sau thuế quý 1 tăng vọt 50% so với cùng kỳ
- **BWE:** Vay ngoại tệ hàng nghìn tỷ, “ông trùm” ngành nước và xử lý rác thải của Việt Nam “đau đầu” vì tỷ giá, lãi suất

Chỉ số VNINDEX · 1D -
O 1245.50 H 1250.72 L 1240.09 C 1248.63 +7.05 (+0.57%)



Vnindex phiên giao dịch cuối phiên ngày 7/5/2024

Vnindex ghi nhận một phiên tăng 7.05 điểm cùng thanh khoản giảm gần 12%. Độ rộng thị trường nghiêng về bên mua, đóng góp lớn trên thị trường nằm ở nhóm VN30.

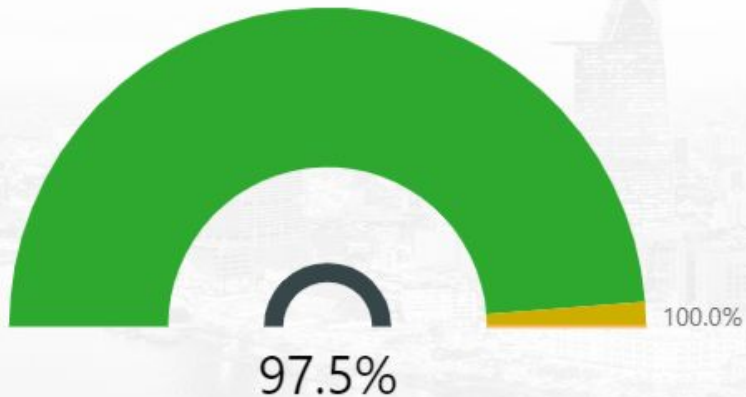
Một số chỉ báo kỹ thuật quan trọng

- Nén vượt MA20: **Trung tính**
- MACD đảo chiều dương: **Trung tính**
- Bollinger Bands co dãn: **Trung tính**

Thị trường tiếp diễn một phiên tăng về mặt điểm số khi đóng góp chủ yếu cho phiên giao dịch đến từ các cổ phiếu có vốn hóa lớn. Ở thời điểm hiện tại, xu hướng của thị trường dần có sự cải thiện sau khi kiểm định thành công MA20 và tiến về kiểm định kháng cự cận 1250. Tuy nhiên, để xu hướng bền vững hơn thì chỉ số cần có vùng tích lũy mới trước khi hình thành sóng mới.

TỶ TRỌNG CỔ PHIẾU TRONG DANH MỤC

- Cổ phiếu: 97,5%
- Tiền mặt: 2,5%
- Đòn bẩy: 0,0%



BỘ CHỈ SỐ ĐÁNH GIÁ THỊ TRƯỜNG TCSC

Ngày cập nhật: 06/05/2024



MA50 (VNIndex)
1.245,94✓
Ngày trước: 1.245,71 (+0.02 %)

Trái phiếu VN 10Y
2,81✓
Ngày trước: 2,85 (-1.51 %)

RSI (VNIndex)
58,60✓
Ngày trước: 50,05 (+17.09 %)

KL khớp lệnh (triệu cp)
625,33✓
Ngày trước: 524,42 (+19.24 %)

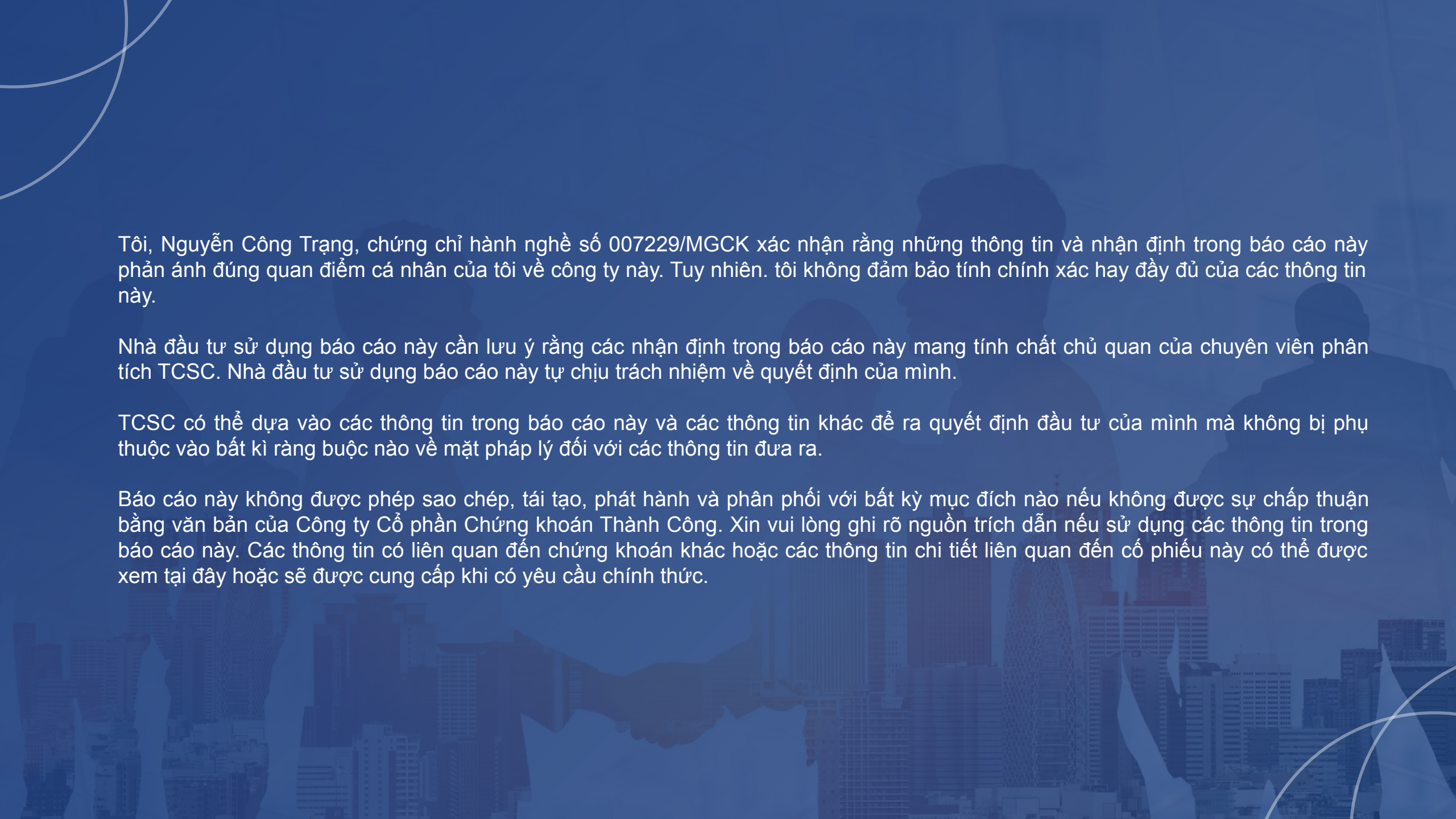
Market Breadth (% cp tăng)
0,69✓
Ngày trước: 0,39 (+79.31 %)

BTC
63.163,10✓
Ngày trước: 62.877,50 (+0.45 %)

VIX
13,49✓
Ngày trước: 13,49 (+0 %)

DXY
105,15!
Ngày trước: 105,08 (+0.07 %)

S&P 500
5.180,74✓
Ngày trước: 5.127,79 (+1.03 %)



Tôi, Nguyễn Công Trọng, chứng chỉ hành nghề số 007229/MGCK xác nhận rằng những thông tin và nhận định trong báo cáo này phản ánh đúng quan điểm cá nhân của tôi về công ty này. Tuy nhiên, tôi không đảm bảo tính chính xác hay đầy đủ của các thông tin này.

Nhà đầu tư sử dụng báo cáo này cần lưu ý rằng các nhận định trong báo cáo này mang tính chất chủ quan của chuyên viên phân tích TCSC. Nhà đầu tư sử dụng báo cáo này tự chịu trách nhiệm về quyết định của mình.

TCSC có thể dựa vào các thông tin trong báo cáo này và các thông tin khác để ra quyết định đầu tư của mình mà không bị phụ thuộc vào bất kì ràng buộc nào về mặt pháp lý đối với các thông tin đưa ra.

Báo cáo này không được phép sao chép, tái tạo, phát hành và phân phối với bất kỳ mục đích nào nếu không được sự chấp thuận bằng văn bản của Công ty Cổ phần Chứng khoán Thành Công. Xin vui lòng ghi rõ nguồn trích dẫn nếu sử dụng các thông tin trong báo cáo này. Các thông tin có liên quan đến chứng khoán khác hoặc các thông tin chi tiết liên quan đến cổ phiếu này có thể được xem tại đây hoặc sẽ được cung cấp khi có yêu cầu chính thức.



THANK YOU