

CÔNG TY CỔ PHẦN CHỨNG KHOÁN THÀNH CÔNG

ĐIỂM TIN THỊ TRƯỜNG

TPHCM, NGÀY 22 THÁNG 08 NĂM 2022



CHỨNG KHOÁN MỸ

Dow	33,706.74	-292.30	-0.86%	▼
S&P 500	4,228.48	-55.26	-1.29%	▼
Nasdaq	12,705.22	-260.13	-2.01%	▼
GlobalDow	3,688.08	-46.90	-1.26%	▼
Gold	1,760.30	-2.60	-0.15%	▼
Oil	89.95	-0.82	-0.90%	▼

CHỨNG KHOÁN CHÂU ÂU

FTSE 100	7,550.37	8.52	0.11%	▲
DAX	13,544.52	-152.89	-1.12%	▼
CAC 40	6,495.83	-61.57	-0.94%	▼
FTSE MIB	22,534.57	-451.13	-1.96%	▼
IBEX 35	8,338.10	-92.20	-1.09%	▼
Stoxx 600	437.36	-3.40	-0.77%	▼

CHỨNG KHOÁN CHÂU Á

Asia Dow	3,289.29	-35.24	-1.06%	▼
Nikkei 225	28,930.33	-11.81	-0.04%	▼
Hang Seng	19,773.03	9.12	0.05%	▲
Shanghai	3,258.08	-19.47	-0.59%	▼
Sensex	59,646.15	-651.85	-1.08%	▼
Singapore	3,246.51	-26.97	-0.82%	▼

THỊ TRƯỜNG CRYPTO

Bitcoin USD	21,447	592	2.84%	▲
Ethereum USD	1,627.30	95.36	6.22%	▲
XRP USD	0.3431	0.0095	2.84%	▲
Bitcoin Cash USD	118.04	5.88	5.24%	▲
Litecoin USD	55.0500	2.1100	3.99%	▲
Monero USD	154.23	6.84	4.64%	▲

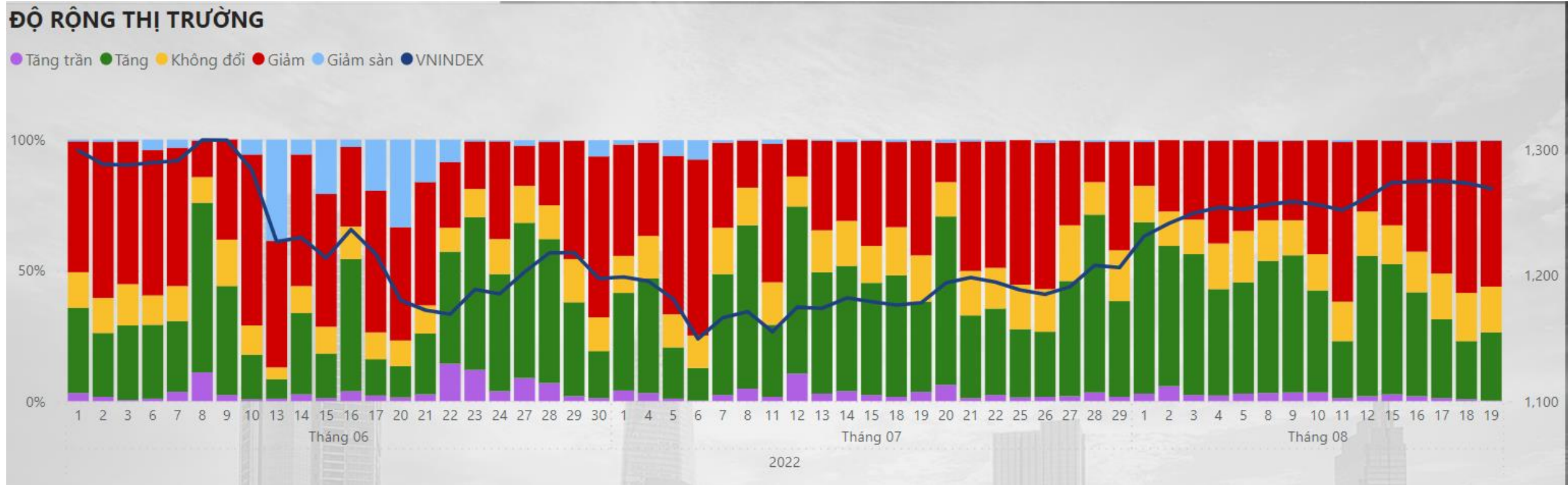
GIÁ HÀNG HÓA

Energy	Price	Day	%	Weekly	Monthly	YoY	Date
Crude Oil USD/Bbl	89.721	▼ 1.049	-1.16%	0.36%	-7.21%	36.70%	07:31
Brent USD/Bbl	95.642	▼ 1.078	-1.11%	0.58%	-4.53%	39.13%	07:31
Natural gas USD/MMBtu	9.2192	▼ 0.1168	-1.25%	5.59%	5.60%	133.60%	Aug/22
Gasoline USD/Gal	2.9876	▼ 0.0299	-0.99%	1.29%	-4.06%	40.82%	Aug/22
Heating Oil USD/Gal	3.6770	▼ 0.0235	-0.64%	6.88%	6.28%	83.38%	Aug/22
Coal USD/T	416.25	▲ 2.35	0.57%	2.11%	1.87%	148.14%	Aug/19
TTF Gas EUR/MWh	244.55	▲ 3.55	1.47%	18.65%	57.74%	483.04%	Aug/19
UK Gas GBP/thm	460.8900	▲ 4.8900	1.07%	16.45%	71.77%	339.95%	Aug/19
Ethanol USD/Gal	2.5350	▲ 0.0150	0.60%	-0.20%	0.60%	13.17%	Aug/19

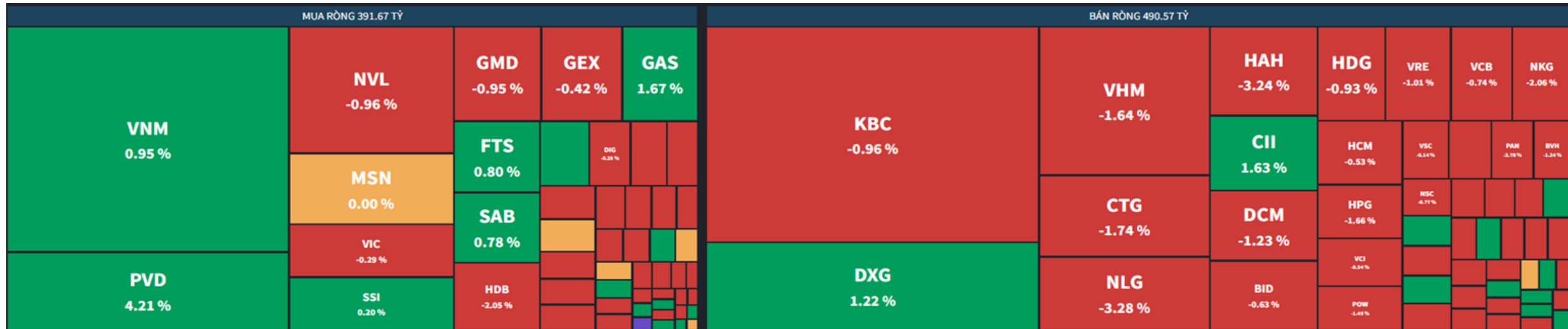
S&P 500 VIX



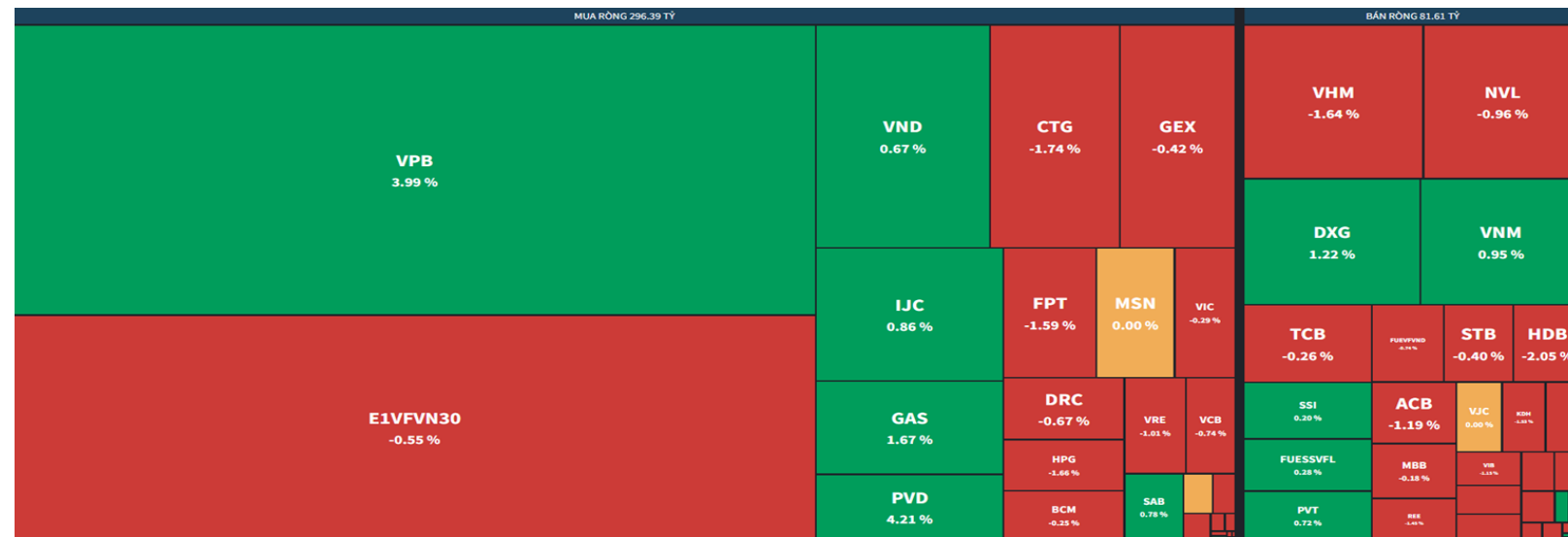
ĐỘ RỘNG THỊ TRƯỜNG - MARKET BREADTH



MUA BÁN RÒNG NƯỚC NGOÀI (bán ròng 99 tỷ)



MUA BÁN RÒNG TỰ DOANH (mua ròng 215 tỷ)



Cổ phiếu	Giá thị trường 19/08/2022	Giá mục tiêu	Tăng trưởng	Vùng giá mua
STB	25.100	38.000	51%	20.000-21.000
TDM	39.450	55.000	39%	< 35.000
CTD	70.700	80.000	13%	< 55.000
PVT	20.850	25.000	20%	< 20.000
DPR	72.400	100.900	39%	< 75.000
SIP	140.900	216.400	54%	< 110.000
NTC	186.100	283.100	52%	< 170.000
HDG	53.000	53.000	0%	< 50.000
CTI	15.300	25.000	63%	< 15.000
QNS	46.000	60.000	30%	< 47.000
QTP	16.100	23.000	43%	< 17.000
BMP	64.100	91.000	42%	< 60.000
NT2	25.550	28.000	10%	< 22.000
DHA	38.500	60.000	56%	< 45.000
HPG	23.750	45.000	89%	20.000 - 22.000
MWG	64.100	94.200	47%	< 62.000
PNJ	114.000	154.000	35%	< 110.000
VHM	60.100	95.000	58%	< 65.000



- ❑ Thị trường phiên cuối tuần qua đã chịu áp lực bán mạnh khi các chỉ số tiệm cận kháng cự và đóng cửa giảm điểm. VNIndex và VN30 đều đóng cửa dưới MA5 ngày cho thấy đà tăng đã suy yếu.
- ❑ Tín hiệu kỹ thuật của nhóm VNMidcap và VNSmallcap chuyển sang tiêu cực khi hai nhóm này đều đóng cửa dưới MA10 ngày.
- ❑ Do đó, trong phiên giao dịch tiếp theo, thị trường có thể tiếp tục sự giằng co theo xu hướng giảm. VNIndex có khả năng sẽ kiểm định hỗ trợ MA10 ngày tại 1265 điểm đang ở khá gần.
- ❑ Nếu lực bán tiếp tục áp đảo, VNIndex có thể sẽ giảm sâu hơn về vùng hỗ trợ MA20 ngày tại khu vực quanh 1240-1250. Ngược lại, ở kịch bản khả quan nhưng đang có xác suất xảy ra thấp hơn, VNIndex đảo chiều tăng trở lại sau nhịp kiểm định MA10 và vượt qua mốc 1280 điểm. Khi đó, chỉ số sẽ củng cố đà tăng để hướng lên kháng cự tiếp theo quanh 1.310 điểm.

Securities

THANHCÔNG

QUALITY MAKES DIFFERENCE

THANHCÔNG SECURITIES CO.

A: 2nd floor, No. 6 Ho Tung Mau St., Nguyen Thai Binh W., D.1, HCMC
T: (+84 28) 3827 0527 | F: (+84 28) 3821 80 10

www.tcsc.vn