

CÔNG TY CỔ PHẦN CHỨNG KHOÁN THÀNH CÔNG

ĐIỂM TIN THỊ TRƯỜNG

TPHCM, NGÀY 28 THÁNG 12 NĂM 2023



CHỨNG KHOÁN MỸ

Dow	37,656.52	111.19	0.30%	▲
S&P 500	4,781.58	6.83	0.14%	▲
Nasdaq	15,099.18	24.60	0.16%	▲
VIX	12.43	-0.56	-4.31%	▼
Gold	2,090.30	-2.80	-0.13%	▼
Oil	74.07	-0.04	-0.05%	▼

CHỨNG KHOÁN CHÂU ÂU

FTSE 100	7,724.95	27.44	0.36%	▲
DAX	16,742.07	35.89	0.21%	▲
CAC 40	7,571.82	3.00	0.04%	▲
FTSE MIB	30,421.51	68.22	0.22%	▲
IBEX 35	10,121.80	9.90	0.10%	▲
Stoxx 600	478.62	1.02	0.21%	▲

CHỨNG KHOÁN CHÂU Á

Asia Dow	3,571.17	10.99	0.31%	▲
Nikkei 225	33,474.37	-206.87	-0.61%	▼
Hang Seng	16,624.84	284.43	1.74%	▲
Shanghai	2,914.61	15.74	0.54%	▲
Sensex	72,038.43	701.63	0.98%	▲
Singapore	3,170.76	30.78	0.98%	▲

THỊ TRƯỜNG CRYPTO

Bitcoin USD	43,692	348	0.80%	▲
Ethereum USD	2,430.20	69.91	2.96%	▲
XRP USD	0.6408	0.0044	0.69%	▲
Bitcoin Cash USD	261.80	5.30	2.07%	▲
Litecoin USD	76.14	1.07	1.43%	▲
Monero USD	176.61	2.99	1.72%	▲

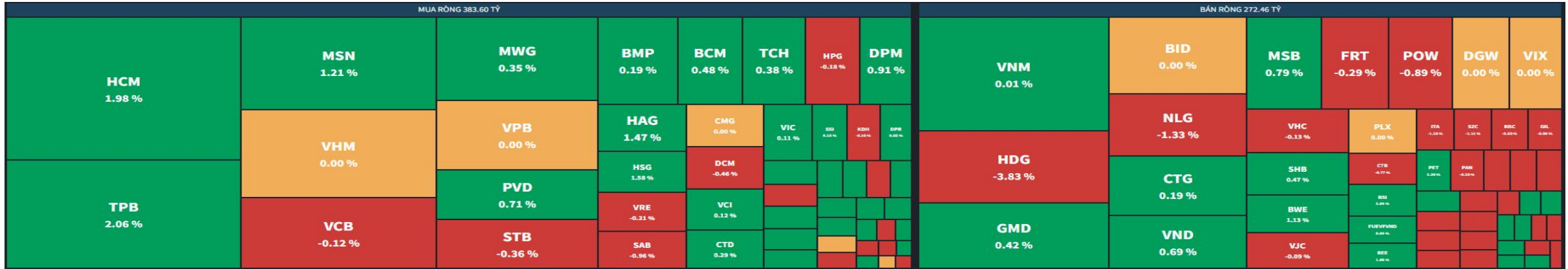
GIÁ HÀNG HÓA

Energy	Price	Day	%	Weekly	Monthly	YoY	Date
Crude Oil USD/Bbl	74.210	▲ 0.100	0.13%	0.43%	-4.85%	-5.47%	Dec/28
Brent USD/Bbl	79.520	▼ 0.020	-0.02%	0.46%	-3.71%	-4.55%	Dec/28
Natural gas USD/MMBtu	2.4569	▲ 0.0199	0.82%	-0.09%	-11.27%	-40.32%	Dec/28
Gasoline USD/Gal	2.1424	▼ 0.0126	-0.58%	-0.75%	-4.67%	-9.96%	Dec/28
Heating Oil USD/Gal	2.6264	▲ 0.0025	0.10%	-2.61%	-6.49%	-16.46%	Dec/28
Coal USD/T	146.00	▲ 0.50	0.34%	1.21%	14.55%	-63.73%	Dec/27
TTF Gas EUR/MWh	35.51	▲ 1.34	3.92%	5.94%	-16.98%	-56.35%	Dec/27
UK Gas GBP/thm	90.0300	▲ 4.7100	5.52%	7.95%	-17.16%	-52.24%	Dec/27
Ethanol USD/Gal	1.6750	▲ 0.0025	0.15%	0.90%	-10.19%	-23.69%	Dec/27

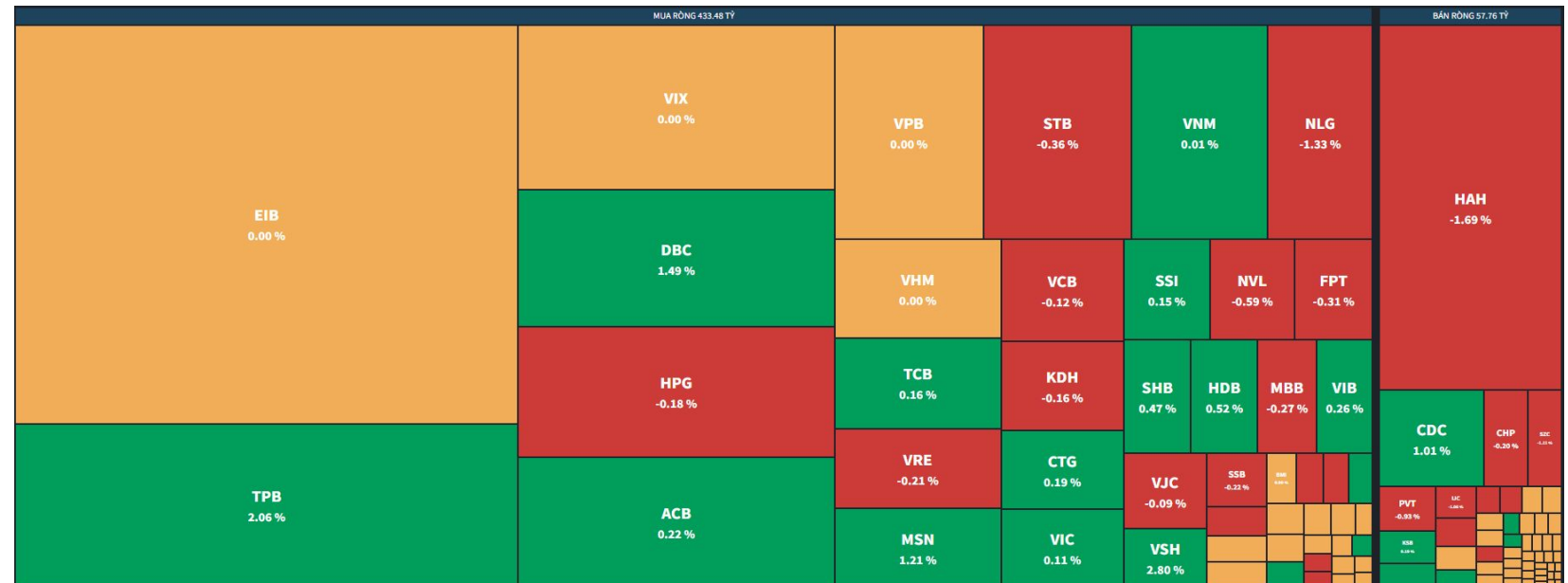
CBOE Volatility Index **↓ 12.43 -0.56 (-4.31%)**



MUA BÁN RÒNG NƯỚC NGOÀI (Mua ròng 111 tỷ)



MUA BÁN RÒNG TỰ DOANH (mua ròng 376 tỷ)



THẾ GIỚI

- Chứng khoán Nhật Bản tăng hơn 30% từ đầu năm, Trung Quốc thụt lùi năm thứ 3 liên tiếp
- Giá dầu quay đầu giảm gần 2%
- Giá quặng sắt chạm đỉnh 18 tháng
- Trung Quốc 'trụ vững' ngôi vương, bất ngờ chiếm 50% sản lượng ngành đóng tàu thế giới

TRONG NƯỚC

- Bộ Công an: 'Bà Trương Mỹ Lan rửa tiền vào bất động sản, chuyển ra nước ngoài'
- Giá vàng trong nước có thể lên 85-90 triệu đồng/lượng
- Tăng tốc giải ngân, tới 20/12 tăng trưởng tín dụng đạt 10,85%
- Tổng vốn FDI đăng ký năm 2023 tăng 32%, vốn giải ngân lập kỷ lục
- Giá cao su được dự báo vẫn ở mức thấp
- Ngân hàng cũng ồ ạt phát hành cổ phiếu, tăng vốn, chuyển sà

TIN DOANH NGHIỆP

- **NKG**: Nam Kim hủy dự án đầu tư nhà máy ống thép ở Chu Lai
- **HSG**: Hoa Sen muốn góp vốn lập công ty bất động sản
- **HAG**: HAGL chốt bán 99% vốn bệnh viện Đại học Y Dược HAGL
- **VGC**: Viglacera đặt mục tiêu lãi trước thuế hơn 1.200 tỷ năm 2024
- **LDG**: LDG hủy phương án phát hành gần 13 triệu cp ESOP sau khi cựu Chủ tịch bị bắt
- **DIG**: Muốn huy động 2.1 ngàn tỷ đồng từ trái phiếu để tài trợ cho 3 dự án bất động sản
- **EVG**: Tập đoàn EverLand chi 110 tỷ để nhận chuyển nhượng cổ phần tại Everland Vĩnh Phúc

Chỉ số VNINDEX · 1D -

O 1123.28 H 1126.47 L 1121.33 C 1121.99 -0.26 (-0.02%)

▼ 3



Vnindex phiên giao dịch cuối phiên ngày 27/12/2023

Vnindex kết phiên giảm 0.26 điểm với thanh khoản tăng 31%. Dòng tiền tiếp tục trạng thái phân hóa lớn, đóng góp điểm tích cực cho phiên giao dịch là nhóm chứng khoán và ngân hàng.

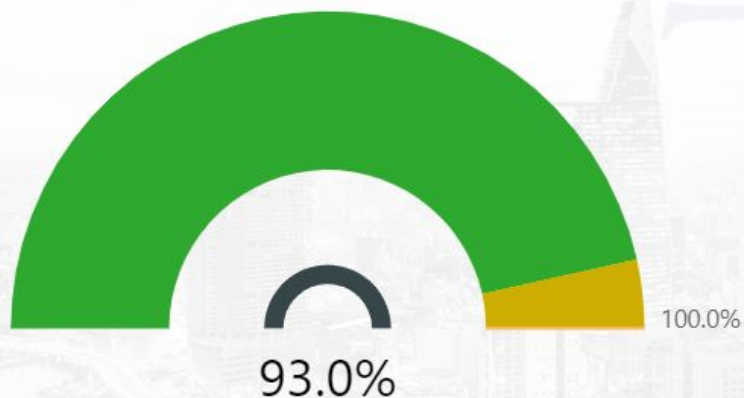
Một số chỉ báo kỹ thuật quan trọng

- MA20 đi ngang: **Trung tính**
- MACD đảo chiều dương: **Tốt**
- Bollinger Bands thu hẹp: **Trung tính**

Chỉ số kết thúc phiên giao tiếp tiếp tục ghi nhận một phiên biến động khi lực bán xuất hiện mạnh ở thời điểm cuối phiên. Ở thời điểm hiện tại, các chỉ báo kỹ thuật đều đồng thuận cho vận động tích cực của thị trường. Mặc dù vậy, mốc 1130 có thể sẽ thách thức thị trường trong các phiên tới, mốc hỗ trợ gần nhất là 1110.

TỶ TRỌNG CỔ PHIẾU TRONG DANH MỤC

- Cổ phiếu: 93.0%
- Tiền mặt: 7.0%
- Đòn bẩy: 0.0%



BỘ CHỈ SỐ ĐÁNH GIÁ THỊ TRƯỜNG TCSC

Ngày cập nhật: 27/12/2023



MA50 (VNIndex)
1,102.57!
Ngày trước: 1,103.52 (-0.09%)

Trái phiếu VN 10Y
2.38!
Ngày trước: 2.36 (+0.85%)

RSI (VNIndex)
41.57✓
Ngày trước: 38.01 (+9.34%)

KL khớp lệnh (triệu cp)
513.26✓
Ngày trước: 485.97 (+5.62%)

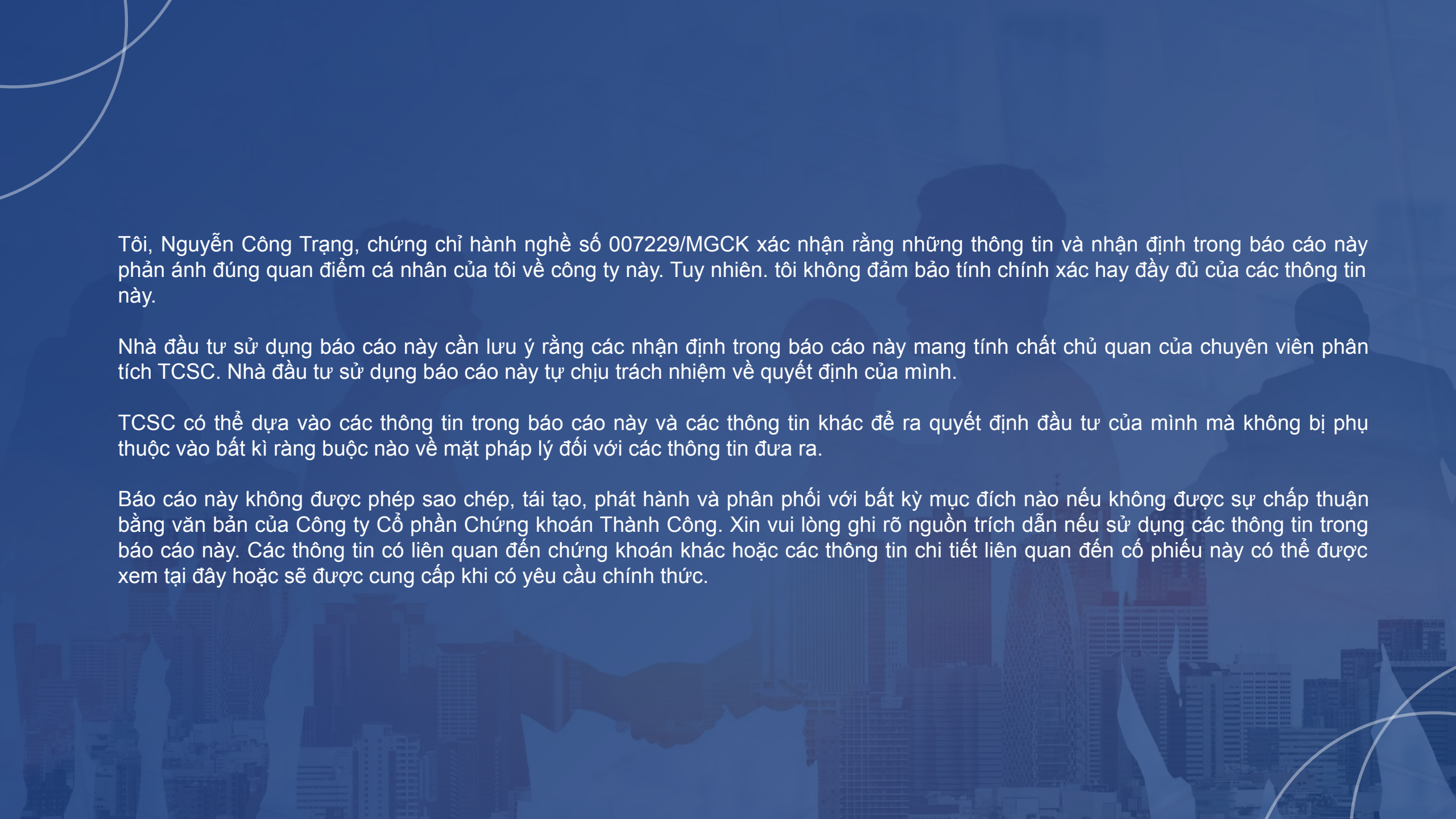
Market Breadth (% cp tăng)
0.43✓
Ngày trước: 0.24 (+79%)

BTC
42,495.80!
Ngày trước: 42,614.99 (-0.28%)

VIX
12.53✓
Ngày trước: 12.56 (-0.24%)

DXY
102.14✓
Ngày trước: 102.52 (-0.38%)

S&P 500
4,768.37✓
Ngày trước: 4,740.56 (+0.59%)



Tôi, Nguyễn Công Trọng, chứng chỉ hành nghề số 007229/MGCK xác nhận rằng những thông tin và nhận định trong báo cáo này phản ánh đúng quan điểm cá nhân của tôi về công ty này. Tuy nhiên, tôi không đảm bảo tính chính xác hay đầy đủ của các thông tin này.

Nhà đầu tư sử dụng báo cáo này cần lưu ý rằng các nhận định trong báo cáo này mang tính chất chủ quan của chuyên viên phân tích TCSC. Nhà đầu tư sử dụng báo cáo này tự chịu trách nhiệm về quyết định của mình.

TCSC có thể dựa vào các thông tin trong báo cáo này và các thông tin khác để ra quyết định đầu tư của mình mà không bị phụ thuộc vào bất kì ràng buộc nào về mặt pháp lý đối với các thông tin đưa ra.

Báo cáo này không được phép sao chép, tái tạo, phát hành và phân phối với bất kỳ mục đích nào nếu không được sự chấp thuận bằng văn bản của Công ty Cổ phần Chứng khoán Thành Công. Xin vui lòng ghi rõ nguồn trích dẫn nếu sử dụng các thông tin trong báo cáo này. Các thông tin có liên quan đến chứng khoán khác hoặc các thông tin chi tiết liên quan đến cổ phiếu này có thể được xem tại đây hoặc sẽ được cung cấp khi có yêu cầu chính thức.



THANK YOU