

# CÔNG TY CỔ PHẦN CHỨNG KHOÁN THÀNH CÔNG

## ĐIỂM TIN THỊ TRƯỜNG

TPHCM, NGÀY 2 THÁNG 12 NĂM 2023



## CHỨNG KHOÁN MỸ

Dow	37,404.35	322.35	0.87%	▲
S&P 500	4,746.75	48.40	1.03%	▲
Nasdaq	14,963.87	185.92	1.26%	▲
VIX	13.65	-0.02	-0.15%	▼
Gold	2,062.20	10.90	0.53%	▲
Oil	73.86	-0.03	-0.04%	▼

## CHỨNG KHOÁN CHÂU ÂU

FTSE 100	7,694.73	-20.95	-0.27%	▼
DAX	16,687.42	-45.63	-0.27%	▼
CAC 40	7,571.40	-12.03	-0.16%	▼
FTSE MIB	30,274.26	-86.95	-0.29%	▼
IBEX 35	10,104.30	3.30	0.03%	▲
Stoxx 600	476.94	-1.00	-0.21%	▼

## CHỨNG KHOÁN CHÂU Á

Asia Dow	3,515.70	3.83	0.11%	▲
Nikkei 225	33,140.47	-535.47	-1.59%	▼
Hang Seng	16,621.13	7.32	0.04%	▲
Shanghai	2,918.71	16.61	0.57%	▲
Sensex	70,865.10	358.79	0.51%	▲
Singapore	3,112.50	4.47	0.14%	▲

## THỊ TRƯỜNG CRYPTO

Bitcoin USD	43,843	-150	-0.34%	▼
Ethereum USD	2,237.72	-11.18	-0.50%	▼
XRP USD	0.6233	-0.0000	-0.01%	▼
Bitcoin Cash USD	233.15	-0.49	-0.21%	▼
Litecoin USD	70.9000	-0.0200	-0.03%	▼
Monero USD	173.29	-0.15	-0.09%	▼

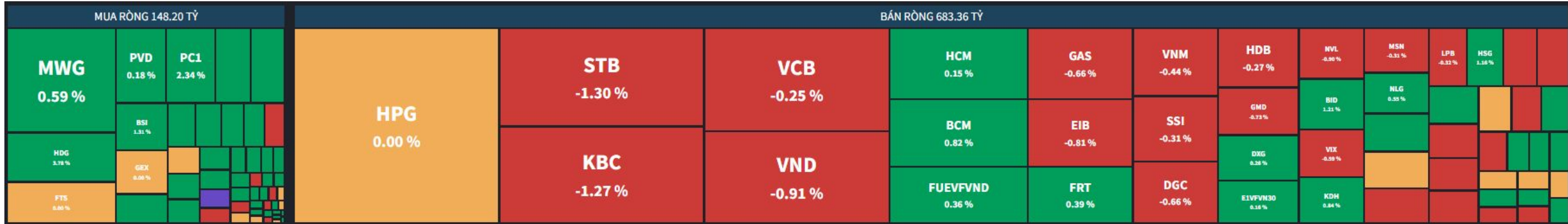
## GIÁ HÀNG HÓA

Energy	Price	Day	%	Weekly	Monthly	YoY	Date
Crude Oil USD/Bbl	73.969	▼ 0.251	-0.34%	2.86%	-4.25%	-4.46%	Dec/21
Brent USD/Bbl	79.371	▼ 0.329	-0.41%	3.60%	-3.06%	-2.56%	Dec/21
Natural gas USD/MMBtu	2.5730	▲ 0.1260	5.15%	7.57%	-15.17%	-41.96%	Dec/21
Gasoline USD/Gal	2.1677	▼ 0.0330	-1.50%	2.31%	-1.28%	-4.49%	Dec/21
Heating Oil USD/Gal	2.7046	▼ 0.0039	-0.14%	4.37%	-3.56%	-10.24%	Dec/21
Coal USD/T	145.25	▲ 1.00	0.69%	-0.68%	18.77%	-63.81%	Dec/21
TTF Gas EUR/MWh	34.20	▲ 0.68	2.03%	-1.86%	-23.34%	-62.80%	Dec/21
UK Gas GBP/thm	86.6500	▲ 3.2500	3.90%	-0.17%	-23.35%	-61.81%	Dec/21

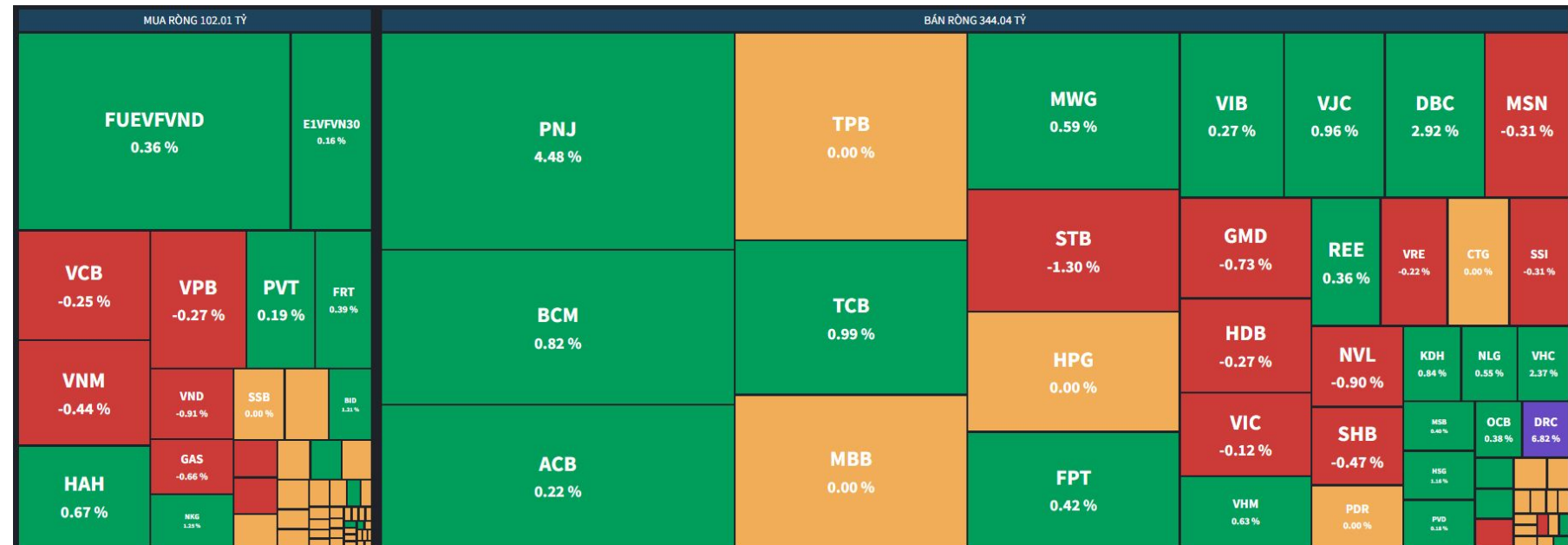
CBOE Volatility Index **↓ 13.65 -0.02 (-0.15%)**



## MUA BÁN RÒNG NƯỚC NGOÀI (Bán ròng 535 tỷ)



## MUA BÁN RÒNG TỰ DOANH (Bán ròng 242 tỷ)





## THẾ GIỚI

- Giá hàng hoá và nhiên liệu nhiều khả năng sẽ tăng cao hơn do thương mại toàn cầu tiếp tục gián đoạn do tình trạng bất ổn ở Biển Đỏ
- Người dân Nhật Bản 'thức dậy' sau kỳ 'ngủ đông', hàng loạt ngân hàng lập tức hành động
- Trung Quốc xuất xưởng siêu tàu khoan sâu 11.000m: Tận thu 'vàng trắng' bị phân tử nước nhốt lại
- Giá hành tây thế giới tăng vọt sau lệnh cấm xuất khẩu của Ấn Độ
- Ô ạt tràn khắp thị trường với giá siêu rẻ, thép Trung Quốc khiến các nước Đông Nam Á chao đảo, chặt vật tìm cách thích nghi

## TRONG NƯỚC

- 60 ngày đêm giải ngân đầu tư công: Mỗi tuần, TP.HCM giải ngân hơn 1.750 tỷ đồng
- Thanh tra tài chính kiến nghị xử lý trên 107.000 tỷ đồng, tăng vọt so với cùng kỳ
- Toyota Việt Nam trước bê bối Daihatsu: Dừng bán 1 mẫu xe, công bố xe đã bán có thể tiếp tục sử dụng bình thường
- Thủ tướng: Ngoại giao kinh tế phải bám sát nhu cầu trong nước

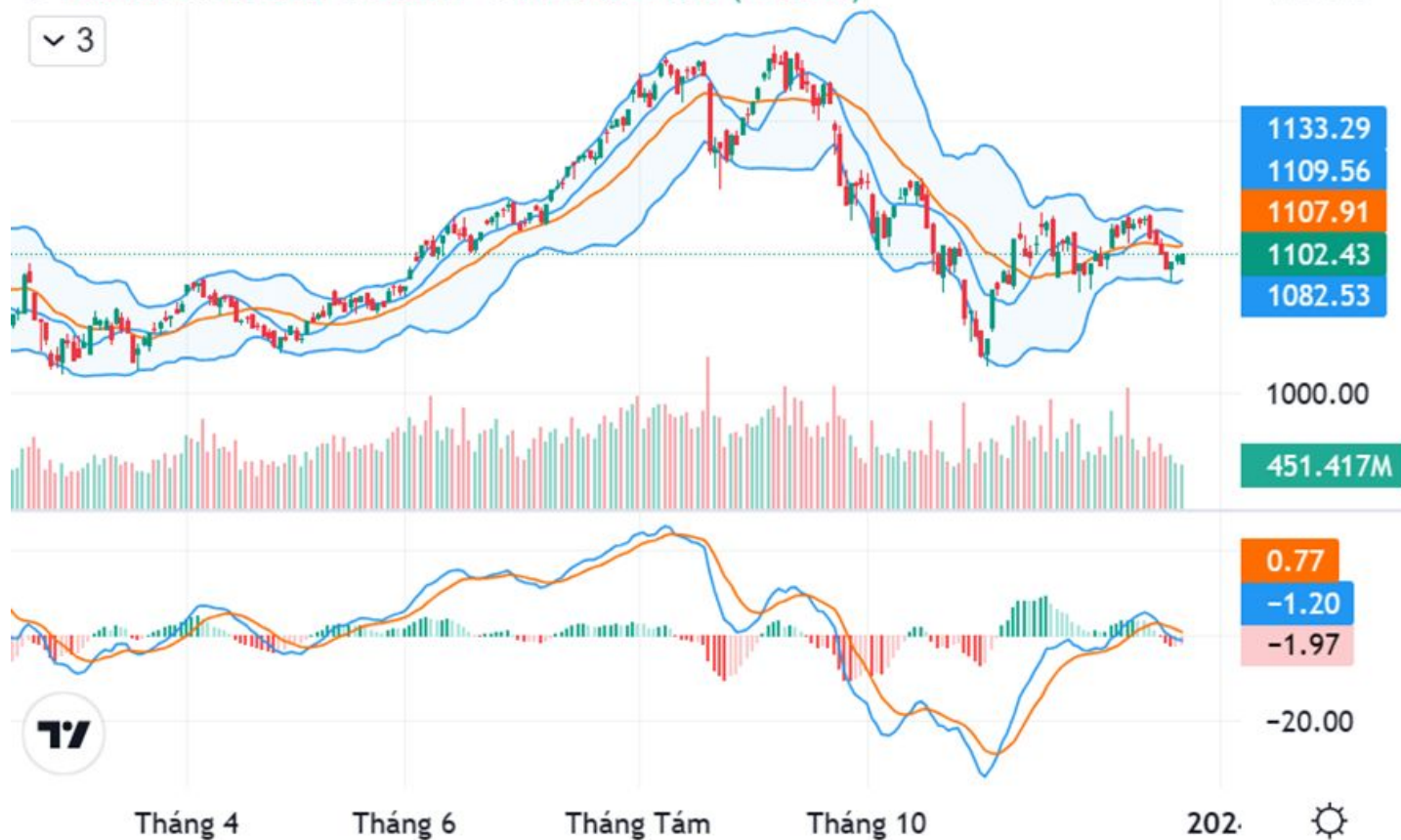
## TIN DOANH NGHIỆP

- **VHM**: Vinhomes khai trương siêu quần thể ẩm thực - vui chơi giải trí - mua sắm Mega Grand World Hà Nội
- **FRT**: Bán ra loạt cổ phiếu nhưng Dragon Capital gom thêm một mã bán lẻ
- **POM**: Công ty liên quan Chủ tịch Thép Pomina đăng ký bán 1 triệu cổ phiếu
- **PAC**: Lo ngại dòng tiền, Pin Ác quy miền Nam kéo dài thời gian tạm ứng cổ tức với tỷ lệ 5% thêm hơn 1 tháng
- **PPC**: Lợi nhuận giảm 65,8% trong năm 2023, Nhiệt điện Phả Lại muốn dùng 601,1 tỷ đồng quỹ đầu tư phát triển trả cổ tức cho cổ đông
- **HAN**: Lùi thời hạn chuyển giao quyền sở hữu nhà nước tại Hancorp về SCIC

Chỉ số VNINDEX · 1D

O 1095.22 H 1102.48 L 1094.47 C 1102.43 +1.67 (+0.15%)

3



## Vnindex phiên giao dịch cuối phiên ngày 21/12/2023

Vnindex kết phiên tăng 1.67 điểm với thanh khoản giảm 15%. Dòng tiền phân hóa ở các nhóm ngành với biên độ không quá lớn.

*Một số chỉ báo kỹ thuật quan trọng*

- MA20 đi ngang: **Trung tính**
- MACD đảo chiều âm: **Trung tính**
- Bollinger Bands thu hẹp: **Trung tính**

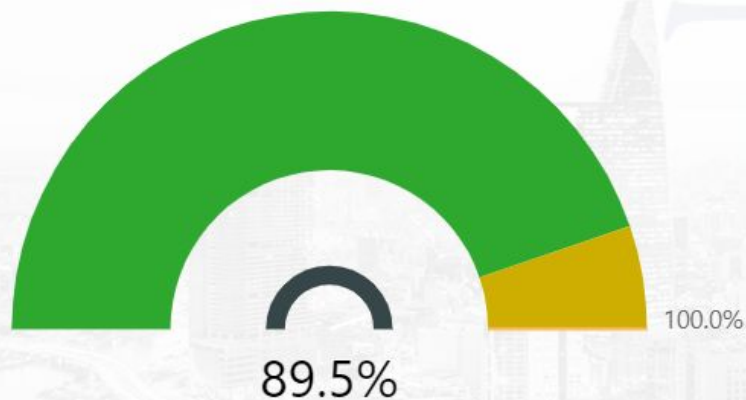
Chỉ số kết thúc phiên giao dịch giữ biên độ đi ngang với thanh khoản thấp. Hiện tại, chỉ số đang hình thành quá trình cân bằng trong biên 1080 ~ 1110. Với kịch bản tích cực, chỉ số có thể hấp thụ tốt áp lực bán trong vùng này và trở lại đà tăng ngắn hạn.

Ngày cập nhật: 21/12/2023



## TỶ TRỌNG CỔ PHIẾU TRONG DANH MỤC

- Cổ phiếu: 89,5%
- Tiền mặt: 10,5%
- Đòn bẩy: 0,0%



## BỘ CHỈ SỐ ĐÁNH GIÁ THỊ TRƯỜNG TCSC

**MA50 (VNIndex)**  
**1.100,59!**  
Ngày trước: 1.101,57 (-0.09 %)

**KL khớp lệnh (triệu cp)**  
**411,14!**  
Ngày trước: 433,80 (-5.22 %)

**VIX**  
**13,65✓**  
Ngày trước: 13,67 (-0.15 %)

**Trái phiếu VN 10Y**  
**2,40!**  
Ngày trước: 2,20 (+9.09 %)

**Market Breadth (% cp tăng)**  
**0,35!**  
Ngày trước: 0,50 (-28.5 %)

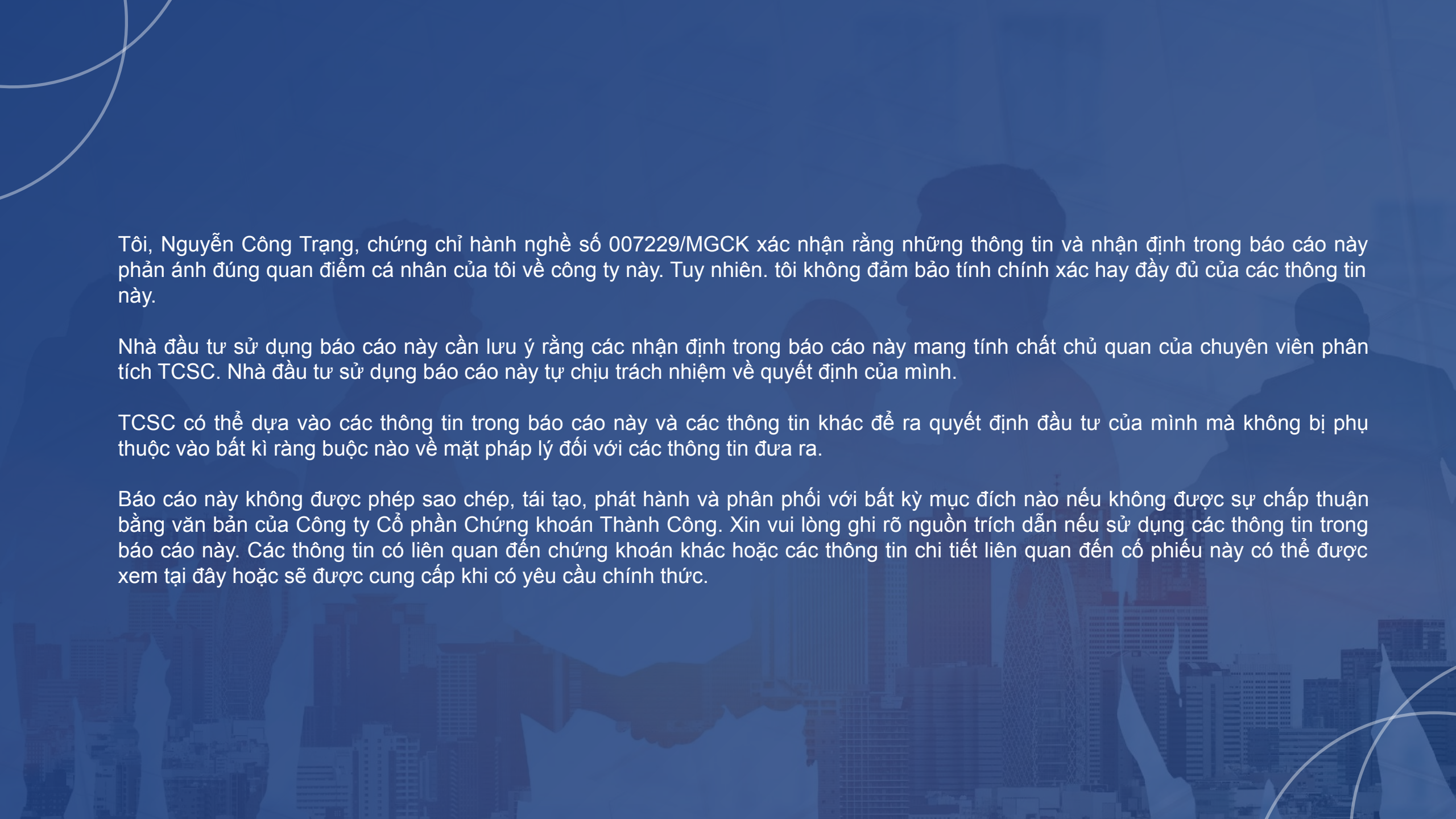
**DXY**  
**101,84✓**  
Ngày trước: 102,41 (-0.55 %)

**RSI (VNIndex)**  
**46,44✓**  
Ngày trước: 45,09 (+2.98 %)

**BTC**  
**44.004,48✓**  
Ngày trước: 43.449,76 (+1.28 %)

**S&P 500**  
**4.746,75✓**  
Ngày trước: 4.698,35 (+1.03 %)





Tôi, Nguyễn Công Trọng, chứng chỉ hành nghề số 007229/MGCK xác nhận rằng những thông tin và nhận định trong báo cáo này phản ánh đúng quan điểm cá nhân của tôi về công ty này. Tuy nhiên, tôi không đảm bảo tính chính xác hay đầy đủ của các thông tin này.

Nhà đầu tư sử dụng báo cáo này cần lưu ý rằng các nhận định trong báo cáo này mang tính chất chủ quan của chuyên viên phân tích TCSC. Nhà đầu tư sử dụng báo cáo này tự chịu trách nhiệm về quyết định của mình.

TCSC có thể dựa vào các thông tin trong báo cáo này và các thông tin khác để ra quyết định đầu tư của mình mà không bị phụ thuộc vào bất kì ràng buộc nào về mặt pháp lý đối với các thông tin đưa ra.

Báo cáo này không được phép sao chép, tái tạo, phát hành và phân phối với bất kỳ mục đích nào nếu không được sự chấp thuận bằng văn bản của Công ty Cổ phần Chứng khoán Thành Công. Xin vui lòng ghi rõ nguồn trích dẫn nếu sử dụng các thông tin trong báo cáo này. Các thông tin có liên quan đến chứng khoán khác hoặc các thông tin chi tiết liên quan đến cổ phiếu này có thể được xem tại đây hoặc sẽ được cung cấp khi có yêu cầu chính thức.





**THANK YOU**