

# CÔNG TY CỔ PHẦN CHỨNG KHOÁN THÀNH CÔNG

## ĐIỂM TIN THỊ TRƯỜNG

TPHCM, NGÀY 21 THÁNG 12 NĂM 2023



## CHỨNG KHOÁN MỸ

Dow	37,082.00	-475.92	-1.27%	▼
S&P 500	4,698.35	-70.02	-1.47%	▼
Nasdaq	14,777.94	-225.28	-1.50%	▼
VIX	13.67	1.14	9.10%	▲
Gold	2,044.80	-2.90	-0.14%	▼
Oil	73.53	-0.69	-0.93%	▼

## CHỨNG KHOÁN CHÂU ÂU

FTSE 100	7,715.68	77.65	1.02%	▲
DAX	16,733.05	-11.36	-0.07%	▼
CAC 40	7,583.43	8.76	0.12%	▲
FTSE MIB	30,361.21	-2.32	-0.01%	▼
IBEX 35	10,101.00	-5.70	-0.06%	▼
Stoxx 600	477.94	0.90	0.19%	▲

## CHỨNG KHOÁN CHÂU Á

Asia Dow	3,493.81	-18.79	-0.53%	▼
Nikkei 225	33,242.82	-433.12	-1.29%	▼
Hang Seng	16,613.81	108.81	0.66%	▲
Shanghai	2,902.11	-30.28	-1.03%	▼
Sensex	70,506.31	-930.88	-1.30%	▼
Singapore	3,108.03	-8.59	-0.28%	▼

## THỊ TRƯỜNG CRYPTO

Bitcoin USD	43,718	321	0.74%	▲
Ethereum USD	2,200.32	22.20	1.02%	▲
XRP USD	0.6156	0.0006	0.10%	▲
Bitcoin Cash USD	229.61	1.69	0.74%	▲
Litecoin USD	69.3000	-0.4000	-0.57%	▼
Monero USD	174.86	1.59	0.92%	▲

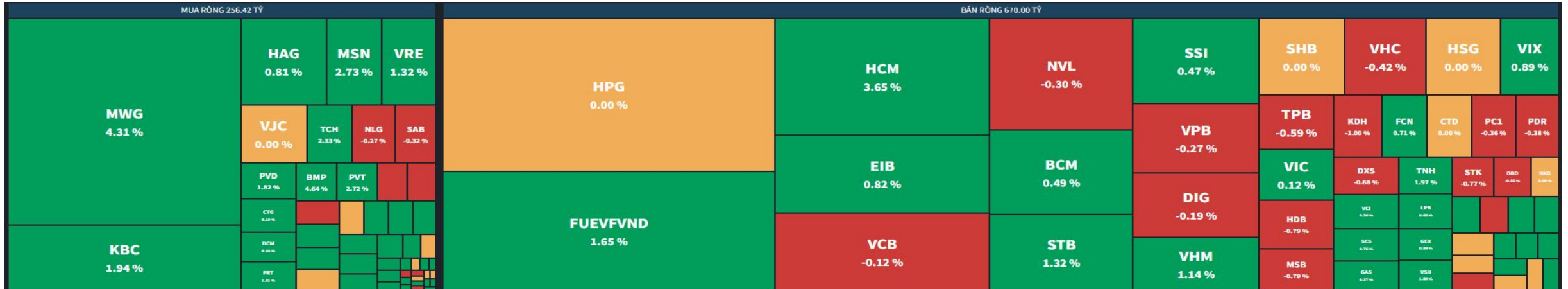
## GIÁ HÀNG HÓA

Energy	Price	Day	%	Weekly	Monthly	YoY	Date
Crude Oil USD/Bbl	73.622	▼ 0.598	-0.81%	2.33%	-4.74%	-4.95%	07:40
Brent USD/Bbl	78.868	▼ 0.832	-1.04%	2.89%	-3.73%	-3.23%	07:40
Natural gas USD/MMBtu	2.4165	▼ 0.0305	-1.25%	1.02%	-20.33%	-45.49%	Dec/21
Gasoline USD/Gal	2.1700	▼ 0.0307	-1.40%	2.36%	-1.23%	-4.43%	07:40
Heating Oil USD/Gal	2.6896	▼ 0.0189	-0.70%	3.79%	-4.09%	-10.74%	Dec/21
Coal USD/T	144.25	▼ 1.00	-0.69%	-1.37%	17.95%	-64.06%	Dec/20
TTF Gas EUR/MWh	33.52	▲ 0.95	2.93%	-6.40%	-23.93%	-65.71%	Dec/20
UK Gas GBP/thm	83.4000	▲ 2.8500	3.54%	-6.97%	-25.42%	-65.53%	Dec/20
Ethanol USD/Gal	1.6600	▼ 0.0100	-0.60%	-0.90%	-11.82%	-24.03%	Dec/20

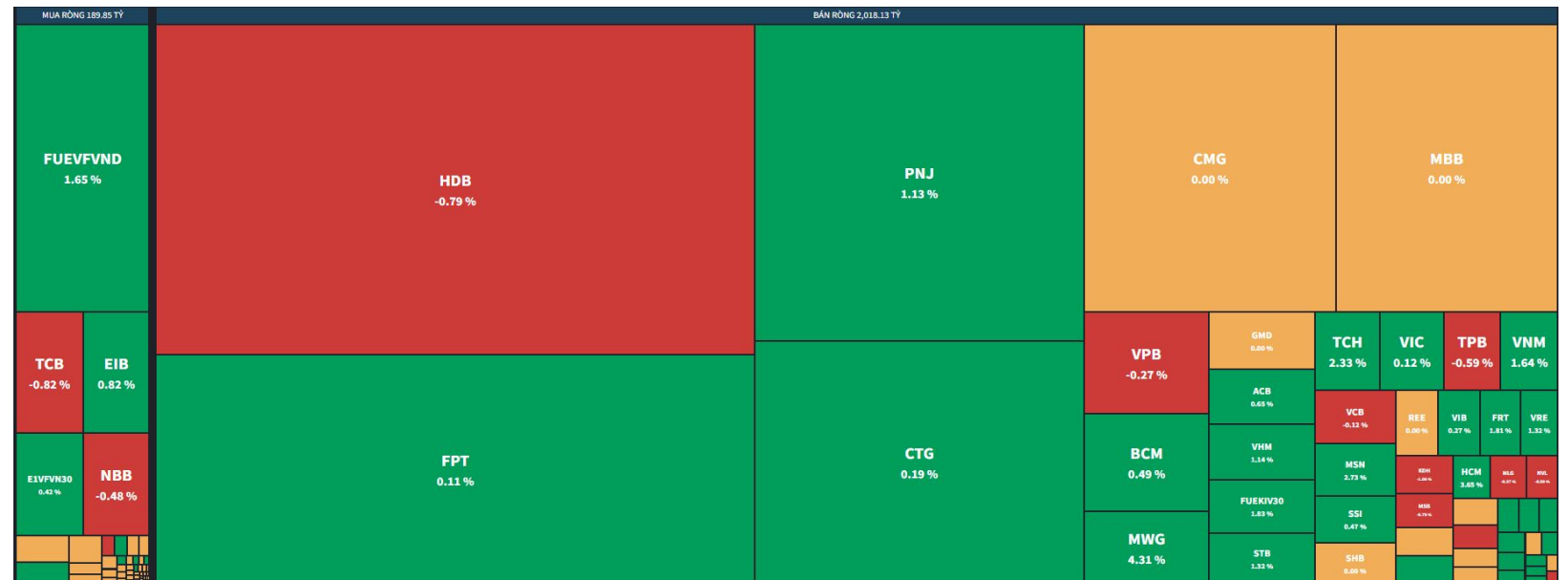
CBOE Volatility Index **13.67** **+1.14** **(+9.10%)**



## MUA BÁN RÒNG NƯỚC NGOÀI (Bán ròng 413 tỷ)



## MUA BÁN RÒNG TỰ DOANH (Bán ròng 1,828 tỷ)



## THẾ GIỚI

- Giá dầu xoá bớt đà tăng khi Mỹ ghi nhận sản lượng dầu thô kỷ lục
- Ngân hàng trung ương Nhật Bản duy trì chính sách tiền tệ siêu lỏng
- Thương vụ khổng của ngành thép: Nippon Steel thôn tóm US Steel với giá 14 tỷ USD
- Quỹ bất động sản của Manulife gấp rút bán bớt tài sản ở Mỹ
- Các hãng tàu đồng loạt đổi tuyến, 35 tỷ USD hàng hóa chuyển hướng khỏi Biển Đỏ

## TRONG NƯỚC

- Ông Lưu Bình Nhưỡng – nguyên Phó Trưởng ban Dân nguyện thuộc Ủy ban Thường vụ Quốc hội đã bị kỷ luật khai trừ khỏi Đảng vì nhiều sai phạm, trong đó có “lợi dụng chức vụ, quyền hạn để trục lợi”.
- Dự kiến từ ngày 29/12 sẽ điều chỉnh tăng giá vé tại 47 trạm thu phí BOT đường bộ.
- Bộ Xây dựng sắp thanh tra loạt dự án của EVN, Handico, VietinBank
- UBCK yêu cầu CTCK tắt toán tiền huy động/hợp tác tiền gửi với nhà đầu tư trước ngày 30/06/2024
- Năm 2023, cán cân thương mại tiếp tục xuất siêu năm thứ 8 liên tiếp với mức thặng dư ước đạt 26 tỷ USD, tăng gần gấp 3 lần năm 2022.

## TIN DOANH NGHIỆP

- **THT:** Than Hà Tu - Vinacomin bị phạt và truy thu thuế gần 2 tỷ đồng
- **DXG** phát hành 9 triệu cổ phiếu ESOP giá 0 đồng
- **TNG:** Sớm vượt kế hoạch doanh thu năm, TNG báo lãi trên 200 tỷ sau 11 tháng
- **AGM:** CTCP Xuất Nhập khẩu An Giang chuyển nhượng giai đoạn 1 một phần vốn góp của Angimex tại Công ty TNHH Angimex Furious (tương ứng 21% vốn) cho CTCP The Golden Group
- **TCM:** Lợi nhuận tháng 11 của TCM giảm 56%, thấp nhất 5 tháng qua
- **SFC** chốt quyền trả cổ tức tỷ lệ 20% bằng tiền
- **DCM:** Đạm Cà Mau đặt kế hoạch 2024 thận trọng, dự kiến lãi sau thuế gần 795 tỷ
- **VSH** chốt quyền tạm ứng cổ tức 2023 với tỷ lệ 30%

Chỉ số VNINDEX · 1D - O 1098.10 H 1101.89 L 1093.74 C 1100.76 +4.46 (+0.41%)

▼ 3



1300.00

1250.00

1200.00

1133.89

1111.46

1107.21

1100.76

1080.53

1050.00

1000.00

470.477M

950.00

1.26

-0.92

-2.19

-25.00



## Vnindex phiên giao dịch cuối phiên ngày 20/12/2023

Vnindex kết phiên tăng 4.46 điểm với thanh khoản đi ngang. Dòng tiền phục hồi ở nhiều nhóm ngành, đóng góp tích cực có thể kể đến nhóm chứng khoán, bất động sản.

*Một số chỉ báo kỹ thuật quan trọng*

- MA20 đi ngang: **Trung tính**

- MACD đảo chiều âm: **Trung tính**

- Bollinger Bands thu hẹp: **Trung tính**

Chỉ số tiếp diễn phục hồi từ vùng hỗ trợ 1080 trong bối cảnh lực bán không quá lớn. Hiện tại, chỉ số đang hình thành quá trình cân bằng trong biên 1080 ~ 1110. Với kịch bản tích cực, chỉ số có thể hấp thụ tốt áp lực bán trong vùng này và trở lại đà tăng ngắn hạn.

Tháng Năm

Tháng 7

Tháng 9

Tháng 11

2024

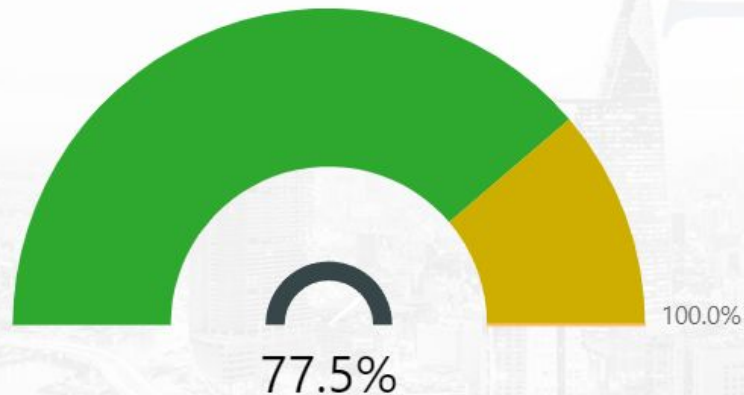
TV

Ngày cập nhật: 20/12/2023



## TỶ TRỌNG CỔ PHIẾU TRONG DANH MỤC

- Cổ phiếu: **77.5%**
- Tiền mặt: **22.5%**
- Đòn bẩy: **0.0%**



## BỘ CHỈ SỐ ĐÁNH GIÁ THỊ TRƯỜNG TCSC

**MA50 (VNIndex)**  
**1,101.57!**  
Ngày trước: 1,102.57 (-0.09%)

**KL khớp lệnh (triệu cp)**  
**433.80!**  
Ngày trước: 513.26 (-15.48%)

**VIX**  
**13.67!**  
Ngày trước: 12.53 (+9.1%)

**Trái phiếu VN 10Y**  
**2.20✓**  
Ngày trước: 2.38 (-7.56%)

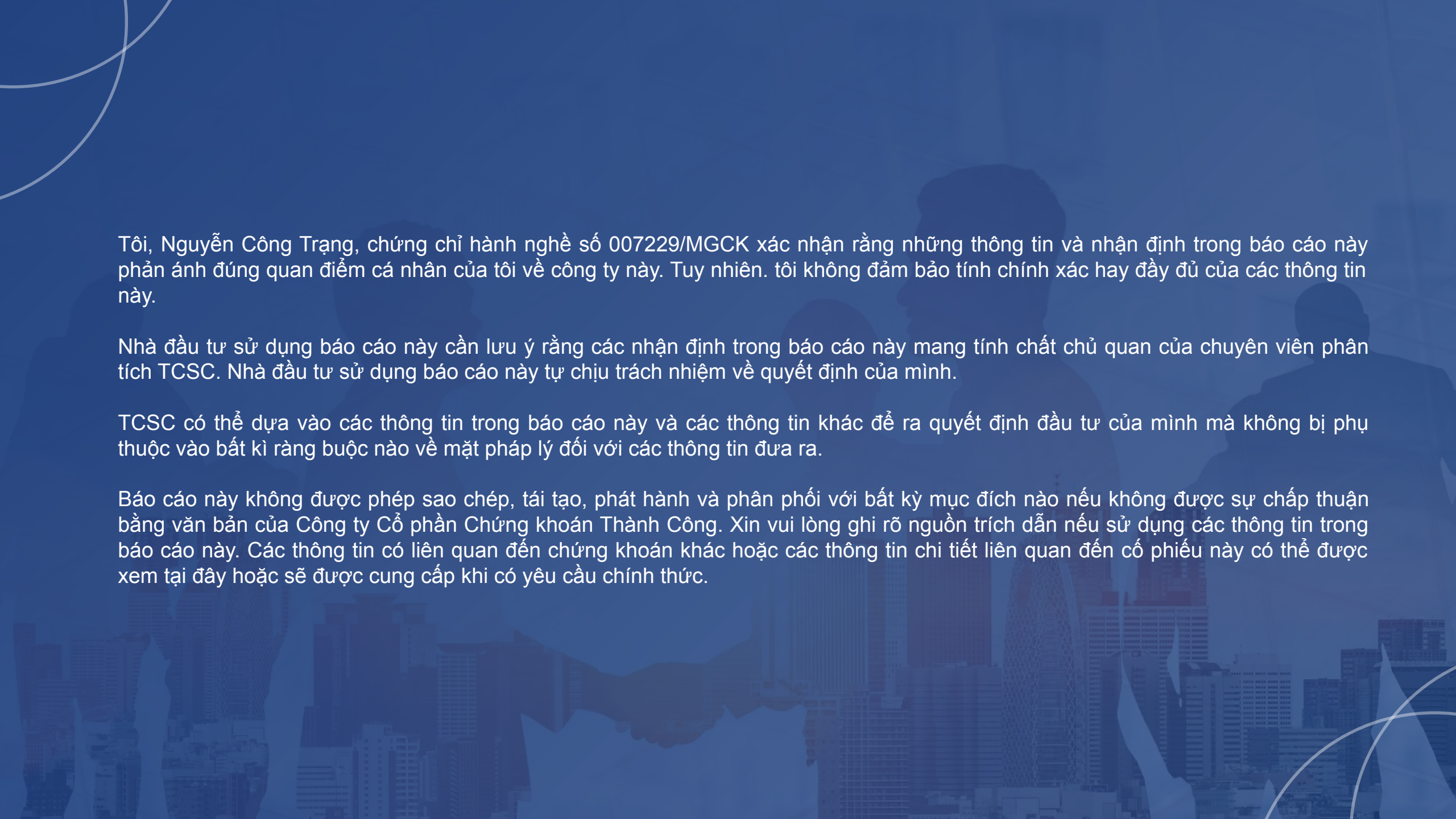
**Market Breadth (% cp tăng)**  
**0.50✓**  
Ngày trước: 0.43 (+15.64%)

**DXY**  
**102.41!**  
Ngày trước: 102.14 (+0.27%)

**RSI (VNIndex)**  
**45.09✓**  
Ngày trước: 41.57 (+8.49%)

**BTC**  
**43,449.76✓**  
Ngày trước: 42,495.80 (+2.24%)

**S&P 500**  
**4,698.35!**  
Ngày trước: 4,768.37 (-1.47%)



Tôi, Nguyễn Công Trọng, chứng chỉ hành nghề số 007229/MGCK xác nhận rằng những thông tin và nhận định trong báo cáo này phản ánh đúng quan điểm cá nhân của tôi về công ty này. Tuy nhiên, tôi không đảm bảo tính chính xác hay đầy đủ của các thông tin này.

Nhà đầu tư sử dụng báo cáo này cần lưu ý rằng các nhận định trong báo cáo này mang tính chất chủ quan của chuyên viên phân tích TCSC. Nhà đầu tư sử dụng báo cáo này tự chịu trách nhiệm về quyết định của mình.

TCSC có thể dựa vào các thông tin trong báo cáo này và các thông tin khác để ra quyết định đầu tư của mình mà không bị phụ thuộc vào bất kì ràng buộc nào về mặt pháp lý đối với các thông tin đưa ra.

Báo cáo này không được phép sao chép, tái tạo, phát hành và phân phối với bất kỳ mục đích nào nếu không được sự chấp thuận bằng văn bản của Công ty Cổ phần Chứng khoán Thành Công. Xin vui lòng ghi rõ nguồn trích dẫn nếu sử dụng các thông tin trong báo cáo này. Các thông tin có liên quan đến chứng khoán khác hoặc các thông tin chi tiết liên quan đến cổ phiếu này có thể được xem tại đây hoặc sẽ được cung cấp khi có yêu cầu chính thức.





**THANK YOU**