

CÔNG TY CỔ PHẦN CHỨNG KHOÁN THÀNH CÔNG

ĐIỂM TIN THỊ TRƯỜNG

TPHCM, NGÀY 20 THÁNG 06 NĂM 2023



CHỨNG KHOÁN MỸ

CHỨNG KHOÁN CHÂU ÂU

CHỨNG KHOÁN CHÂU Á

Dow	34,299.12	-108.94	-0.32%	▼
S&P 500	4,409.59	-16.25	-0.37%	▼
Nasdaq	13,689.57	-93.25	-0.68%	▼
VIX	13.54	-0.96	-6.62%	▼
Gold	1,962.30	-8.90	-0.45%	▼
Oil	71.29	-0.49	-0.68%	▼

FTSE 100	7,588.48	-54.24	-0.71%	▼
DAX	16,201.20	-156.43	-0.96%	▼
CAC 40	7,314.05	-74.60	-1.01%	▼
FTSE MIB	27,754.18	-107.62	-0.39%	▼
IBEX 35	9,431.90	-63.10	-0.66%	▼
Stoxx 600	462.04	-4.76	-1.02%	▼

Asia Dow	3,628.13	-0.77	-0.02%	▼
Nikkei 225	33,303.74	-66.68	-0.20%	▼
Hang Seng	19,912.89	-127.48	-0.64%	▼
Shanghai	3,255.81	-17.53	-0.54%	▼
Sensex	63,168.30	-216.28	-0.34%	▼
Singapore	3,241.17	-18.86	-0.58%	▼

THỊ TRƯỜNG CRYPTO

Bitcoin USD	26,931	220	0.82%	▲
Ethereum USD	1,739.72	9.64	0.56%	▲
XRP USD	0.4917	-0.0015	-0.30%	▼
Bitcoin Cash USD	106.77	0.31	0.29%	▲
Litecoin USD	77.80	0.48	0.62%	▲
Monero USD	138.65	0.15	0.11%	▲

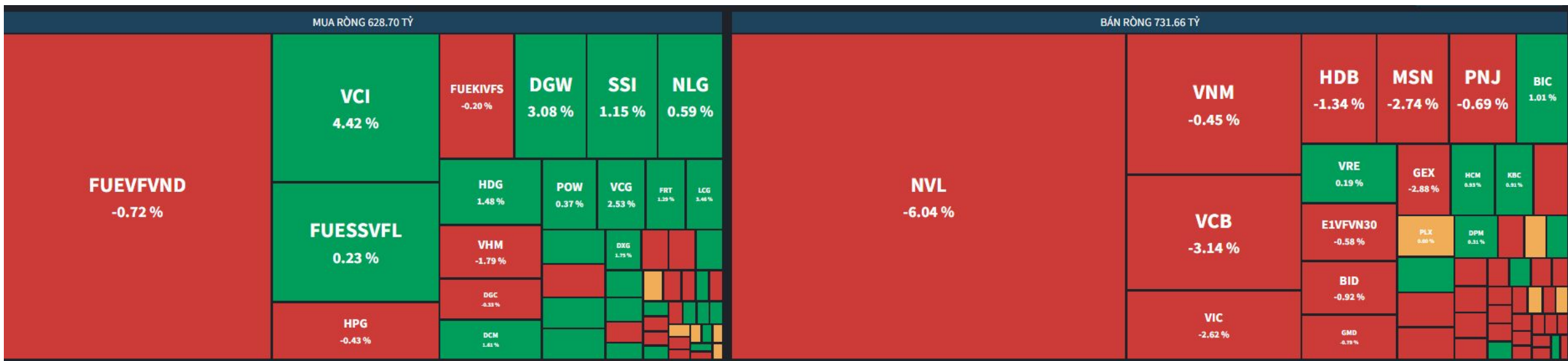
GIÁ HÀNG HÓA

Energy	Price	Day	%	Weekly	Monthly	YoY	Date
Crude Oil USD/Bbl	71.487	▲ 1.315	1.87%	2.98%	-0.78%	-33.40%	Jun/20
Brent USD/Bbl	76.175	▲ 0.085	0.11%	2.55%	0.26%	-30.22%	07:51
Natural gas USD/MMBtu	2.6450	▼ 0.0022	-0.08%	13.07%	10.25%	-60.76%	Jun/20
Gasoline USD/Gal	2.6559	▲ 0.0044	0.17%	3.83%	0.26%	-25.00%	Jun/20
Heating Oil USD/Gal	2.5158	▼ 0.0057	-0.23%	5.03%	6.32%	-39.23%	Jun/20
Coal USD/T	128.35	▼ 0.10	-0.08%	-4.22%	-19.96%	-67.32%	Jun/19
TTF Gas EUR/MWh	34.90	▼ 0.11	-0.31%	12.44%	17.46%	-71.07%	Jun/19
UK Gas GBP/thm	86.1400	▼ 1.0600	-1.22%	13.90%	29.81%	-57.11%	Jun/19
Ethanol USD/Gal	2.4975	▲ 0.0250	1.01%	2.78%	2.57%	-12.06%	Jun/16
Naphtha USD/T	564.09	▲ 1.37	0.24%	-1.25%	-3.78%	-29.27%	Jun/16

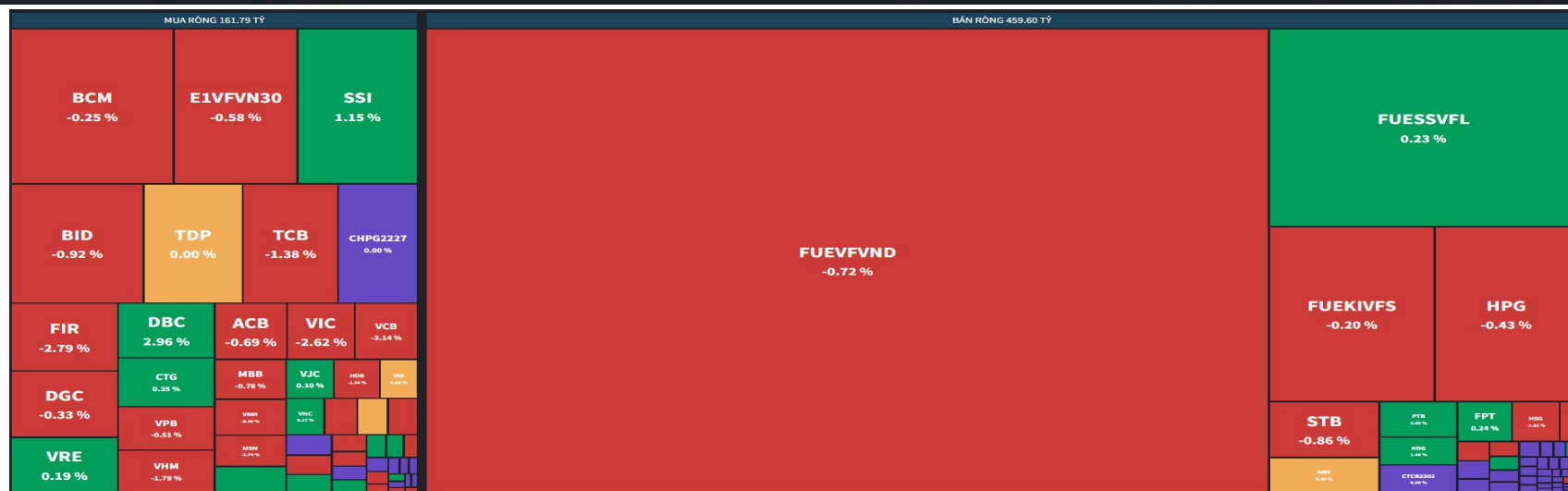
CBOE Volatility Index ▲ 14.19 +0.65 (+4.80%)



MUA BÁN RÒNG NƯỚC NGOÀI (bán ròng 103 tỷ)



MUA BÁN RÒNG TỰ DOANH (bán ròng 298 tỷ)



THẾ GIỚI

- SVB Financial bán mảng ngân hàng đầu tư cho người nội bộ
- Chủ tịch Trung Quốc nhắn gửi Ngoại trưởng Mỹ: Thế giới cần chúng ta hoà hảo
- Tiêu dùng tại Trung Quốc vẫn yếu, mặc các sàn TMĐT khuyến mãi sâu dịp lễ lớn
- Ân sau sự bùng nổ của hoạt động tuyển dụng tại nền kinh tế lớn nhất thế giới là một xu hướng có vẻ trái ngược: người lao động đang làm việc ít giờ hơn.

TRONG NƯỚC

- Nền kinh tế chưa có dấu hiệu 'chạm đáy', kỳ vọng thêm một đợt giảm lãi suất điều hành vào quý III
- Những nhà thầu xuất hiện tại loạt tuyến cao tốc hàng chục nghìn tỷ ở phía Nam
- TP HCM tái khởi động chương trình kích cầu đầu tư để hỗ trợ doanh nghiệp
- Với việc Chính phủ sẽ triển khai các dự án giao thông trọng điểm mới trong nửa sau của năm 2023, nhu cầu vật liệu xây dựng được kỳ vọng sẽ có thể phục hồi nhẹ và được dẫn dắt bởi làn sóng đầu tư công.
- Quốc hội thông qua Luật Giá (sửa đổi): Vé máy bay, sách giáo khoa sẽ áp giá trần...

TIN DOANH NGHIỆP

- **TCM:** lãi 5 tháng gần 4.3 triệu USD, thiếu đơn hàng cho quý 2
- **TDM:** chào bán 10 triệu cp, huy động 300 tỷ đồng cho mục tiêu M&A
- **VGT:** trả cổ tức năm 2022 bằng tiền mặt tỷ lệ 6%. Ngày giao dịch không hưởng quyền là 29/06/2023. Ngày thực hiện dự kiến là 25/08/2023.
- Cổ đông ngoại lớn nhất của **IDP** muốn chi gần 611 tỷ mua hết số cổ phiếu chào bán riêng lẻ
- **BLT:** trả cổ tức tiền mặt năm 2022 và tạm ứng cổ tức bằng tiền từ nguồn lợi nhuận chưa phân phối tỷ lệ 40%. Ngày giao dịch không hưởng quyền là 03/07/2023.
- **HAG:** lãi sau thuế 82 tỷ đồng trong tháng 5, mảng chăn nuôi heo tiếp tục kém khả quan
- **HBC:** Xây dựng Hòa Bình lỗ 2.600 tỷ đồng năm 2022, tăng gần 1.500 tỷ đồng so với trước kiểm toán

Danh mục khuyến nghị từ đầu năm 2023

Cổ phiếu	Giá khởi điểm (12/12/2022)	Giá thị trường (15/06/2023)	% Tăng giá từ ngày call	Giá mục tiêu	Upside mục tiêu	Tình trạng
HPG	19,200	23,150	21%	26,000	35%	Nắm giữ
QTP	13,400	17,200	28%	21,000	57%	Nắm giữ
CTD	39,250	66,200	69%	65,000	66%	Đã chốt lời 30/5/2023
DGC	65,000	62,500	-4%	80,000	23%	Nắm giữ
MBB	18,200	19,700	8%	26,700	47%	Nắm giữ
STB	22,400	27,800	24%	33,600	50%	Nắm giữ
CTG	28,050	29,000	3%	40,500	44%	Nắm giữ
MWG	46,200	41,700	-10%	60,000	30%	Nắm giữ
FRT	63,850	62,500	-2%	85,000	33%	Nắm giữ
LHG	19,630	27,300	39%	35,000	78%	Nắm giữ
SIP	64,100	102,700	60%	173,000	170%	Nắm giữ
SBT	13,350	16,900	27%	18,000	35%	Nắm giữ
GMD	47,550	50,400	6%	64,000	35%	Nắm giữ
VNIndex	1,032	1,117	8%			

Danh mục khuyến nghị mới tại các hội thảo

Cổ phiếu	Giá khởi điểm (07/04/2022)	Giá thị trường (15/06/2023)	% Tăng giá từ ngày call	Tình trạng
STB	26,000	27,800	7%	Nắm giữ
QNS	40,240	45,000	12%	Nắm giữ
TDM	37,900	37,600	-1%	Nắm giữ
VCG	19,000	19,650	3%	Nắm giữ
CTD	47,400	66,200	40%	Đã chốt lời 30/5/2023
PVD	20,800	24,400	17%	Nắm giữ
BMP	58,800	89,800	53%	Đã chốt lời 24/5/2023
QTP	14,400	17,200	19%	Nắm giữ
VNINDEX	1,070	1,170	9%	

Cổ phiếu	Giá khởi điểm (19/05/2022)	Giá thị trường (15/06/2023)	% Tăng giá từ ngày call
ACB	20,840	21,700	4%
QNS	45,400	45,000	-1%
QTP	15,600	17,200	10%
SIP*	88,300	102,700	16%
STB	27,200	27,800	2%
VNINDEX	1,067	1,170	10%



Vnindex phiên giao dịch cuối phiên ngày 19/06/2023

Vnindex điều chỉnh 9.82 điểm với với thanh khoản giảm 36% so với phiên trước. Áp lực bán phần lớn đến từ nhóm trụ ngân hàng và bất động sản.

Một số chỉ báo kỹ thuật quan trọng

- Nền vi phạm MA10: **Trung tính**
- MACD cho thấy lực cầu giảm: **Trung tính**
- Bollinger Bands có tín hiệu co dải: **Trung tính**

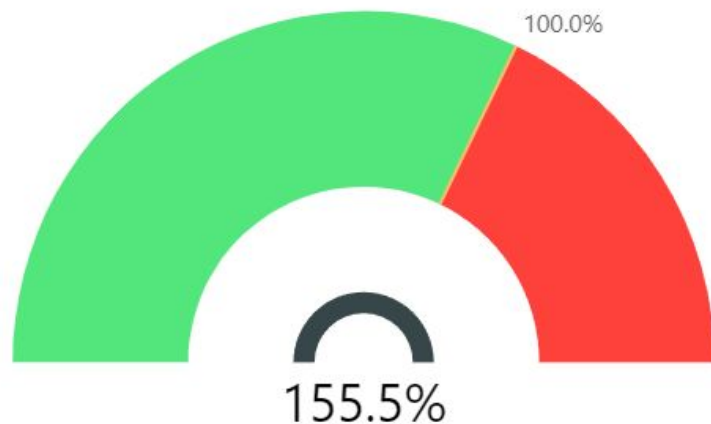
Lực bán kích hoạt mạnh hơn sau khi chỉ số vi phạm đường hỗ trợ xu hướng MA10 (~1112) và có vận động về kiểm định lại mốc MA20 (~1100) trong những phiên tới. Hiện tại, Vnindex có khuynh hướng tiến vào trạng thái sideways ngắn quanh MA20; trong kịch bản lực cầu phục hồi tốt tại vùng hỗ trợ mới này thì chỉ số có thể được kỳ vọng cân bằng trước khi bắt đầu quay lại xu hướng tăng.

Ngày cập nhật: 19/06/2023



TỶ TRỌNG CỔ PHIẾU TRONG DANH MỤC

- Cổ phiếu: 155,5%
- Tiền mặt: 0,0%
- Nợ: -55,5%



MA50 (VNIndex)
1.071,16✓
Ngày trước: 1.070,66 (+0.05 %)

Trái phiếu VN 10Y
2,95!
Ngày trước: 2,85 (+3.51 %)

RSI (VNIndex)
57,22!
Ngày trước: 69,76 (-17.97 %)

KL khớp lệnh (triệu cp)
709,21!
Ngày trước: 1.054,95 (-32.77 %)

Market Breadth (% cp tăng)
0,23!
Ngày trước: 0,31 (-25.19 %)

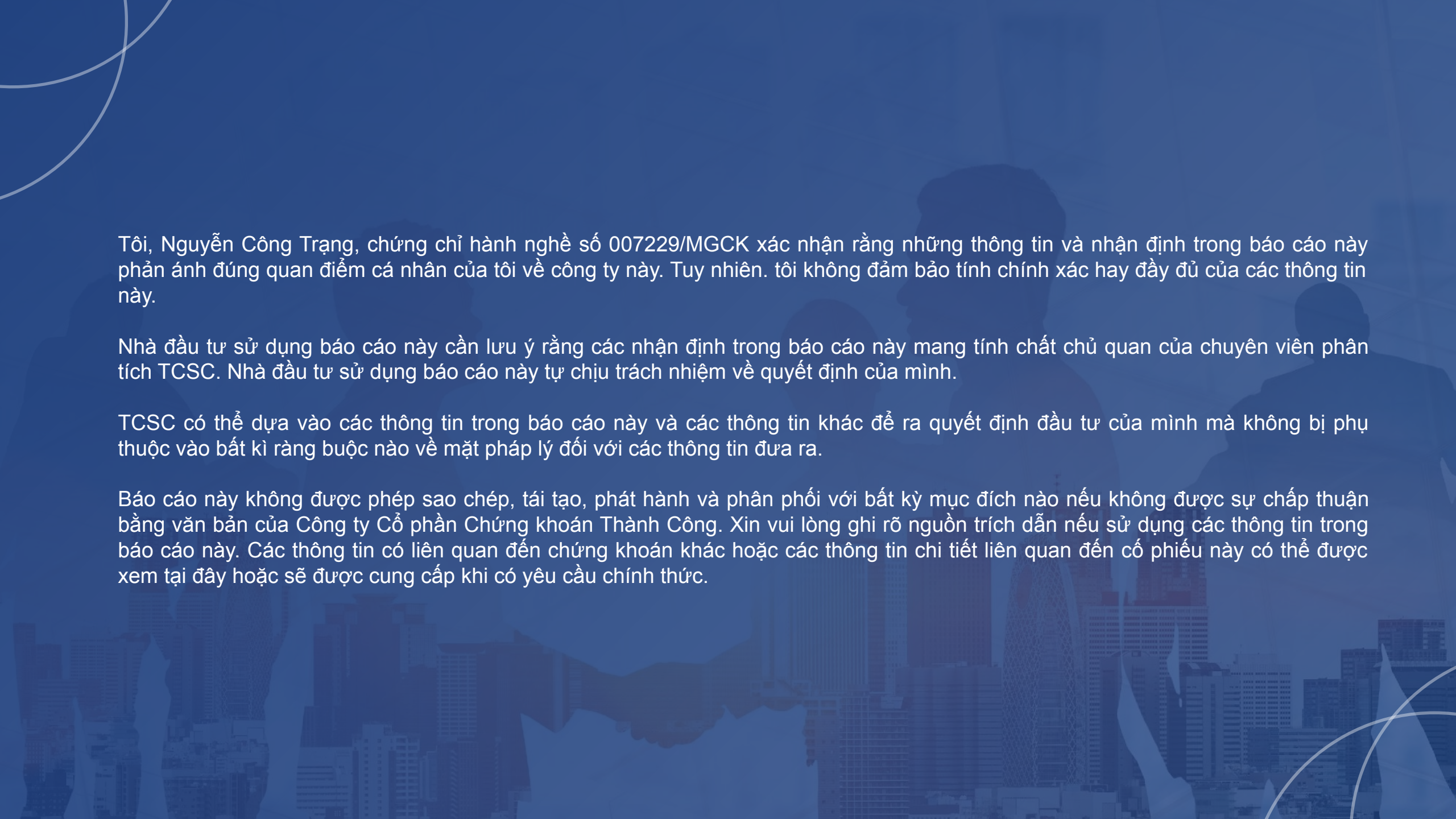
BTC
26.718,39✓
Ngày trước: 26.394,72 (+1.23 %)

VIX
14,19!
Ngày trước: 13,54 (+4.8 %)

DXY
102,52!
Ngày trước: 102,24 (+0.27 %)

S&P 500
4.409,59✓
Ngày trước: 4.409,59 (+0 %)

2023 2022 2021 2020 2019 2018 2017 >



Tôi, Nguyễn Công Trọng, chứng chỉ hành nghề số 007229/MGCK xác nhận rằng những thông tin và nhận định trong báo cáo này phản ánh đúng quan điểm cá nhân của tôi về công ty này. Tuy nhiên, tôi không đảm bảo tính chính xác hay đầy đủ của các thông tin này.

Nhà đầu tư sử dụng báo cáo này cần lưu ý rằng các nhận định trong báo cáo này mang tính chất chủ quan của chuyên viên phân tích TCSC. Nhà đầu tư sử dụng báo cáo này tự chịu trách nhiệm về quyết định của mình.

TCSC có thể dựa vào các thông tin trong báo cáo này và các thông tin khác để ra quyết định đầu tư của mình mà không bị phụ thuộc vào bất kì ràng buộc nào về mặt pháp lý đối với các thông tin đưa ra.

Báo cáo này không được phép sao chép, tái tạo, phát hành và phân phối với bất kỳ mục đích nào nếu không được sự chấp thuận bằng văn bản của Công ty Cổ phần Chứng khoán Thành Công. Xin vui lòng ghi rõ nguồn trích dẫn nếu sử dụng các thông tin trong báo cáo này. Các thông tin có liên quan đến chứng khoán khác hoặc các thông tin chi tiết liên quan đến cổ phiếu này có thể được xem tại đây hoặc sẽ được cung cấp khi có yêu cầu chính thức.

Securities

THANHCÔNG

QUALITY MAKES DIFFERENCE

THANHCÔNG SECURITIES CO.

A: 2nd floor, No. 6 Ho Tung Mau St., Nguyen Thai Binh W., D.1, HCMC
T: (+84 28) 3827 0527 | F: (+84 28) 3821 80 10

www.tcsc.vn