

CÔNG TY CỔ PHẦN CHỨNG KHOÁN THÀNH CÔNG

ĐIỂM TIN THỊ TRƯỜNG

TPHCM, NGÀY 16 THÁNG 10 NĂM 2023



CHỨNG KHOÁN MỸ

Dow	33,631.14	-173.73	-0.51%	▼
S&P 500	4,349.61	-27.34	-0.62%	▼
Nasdaq	13,574.22	-85.46	-0.63%	▼
VIX	17.27	0.58	3.48%	▲
Gold	1,923.40	40.40	2.15%	▲
Oil	86.69	3.78	4.56%	▲

CHỨNG KHOÁN CHÂU ÂU

FTSE 100	7,611.24	-33.54	-0.44%	▼
DAX	15,276.45	-148.58	-0.96%	▼
CAC 40	7,035.44	-69.09	-0.97%	▼
FTSE MIB	28,313.17	-180.18	-0.63%	▼
IBEX 35	9,262.60	-73.40	-0.79%	▼
Stoxx 600	450.05	-3.58	-0.79%	▼

CHỨNG KHOÁN CHÂU Á

Asia Dow	3,356.66	-46.26	-1.36%	▼
Nikkei 225	32,315.99	-178.67	-0.55%	▼
Hang Seng	17,813.45	-424.76	-2.33%	▼
Shanghai	3,088.10	-19.80	-0.64%	▼
Sensex	66,282.74	-125.65	-0.19%	▼
Singapore	3,185.79	-32.90	-1.02%	▼

THỊ TRƯỜNG CRYPTO

Bitcoin USD	26,855	118	0.44%	▲
Ethereum USD	1,550.66	15.17	0.99%	▲
XRP USD	0.4822	0.0000	0.01%	▲
Bitcoin Cash USD	213.87	1.81	0.85%	▲
Litecoin USD	61.6500	0.7500	1.23%	▲
Monero USD	152.21	0.94	0.62%	▲

GIÁ HÀNG HÓA

Energy	Price	Day	%	Weekly	Monthly	YoY	Date
Crude Oil USD/Bbl	86.708	▲ 3.798	4.58%	4.67%	-3.29%	3.72%	19:43
Brent USD/Bbl	89.761	▲ 3.761	4.37%	6.10%	-3.45%	-0.46%	19:43
Natural gas USD/MMBtu	3.2921	▼ 0.0519	-1.55%	-1.38%	10.36%	-51.78%	Oct/13
Gasoline USD/Gal	2.2369	▲ 0.0719	3.32%	2.06%	-16.50%	-8.83%	19:43
Heating Oil USD/Gal	3.1742	▲ 0.1293	4.25%	9.33%	-6.60%	-11.97%	19:43
Coal USD/T	142.65	▲ 1.15	0.81%	1.89%	-12.08%	-64.07%	Oct/12
TTF Gas EUR/MWh	51.44	▼ 1.57	-2.96%	34.28%	44.52%	-63.85%	19:43
UK Gas GBP/thm	129.3100	▼ 4.65	-3.47%	36.79%	44.79%	-50.55%	19:43

CBOE Volatility Index **↑ 17.08 +0.39 (+2.34%)**


i



MUA BÁN RÒNG NƯỚC NGOÀI (Bán ròng 275 tỷ)



MUA BÁN RÒNG TỰ DOANH (Bán ròng 372 tỷ)



- Israel không kích Syria để chặn Iran; Tìm thấy thi thể con tin của Hamas
- Lãi đậm nhưng các nhà băng lớn nhất nước Mỹ lo khó khăn sắp tới
- Doanh số xe điện của Mỹ cán mức kỷ lục, Tesla giảm thị phần
- Giới đầu tư đổ xô tìm “vịnh tránh bão” khi xung đột Israel-Hamas leo thang

TRONG NƯỚC

- Hàng trăm dự án thủy điện nhỏ bị loại khỏi quy hoạch
- VCCI đề nghị mở rộng diện được mua nhà ở xã hội
- Mỹ hỗ trợ Việt Nam phát triển thương mại số
- Gói hỗ trợ lãi suất giải ngân chưa tới 2% sau gần một năm rưỡi
- Xuất khẩu hàng hóa tăng hơn 2 tỷ USD trong nửa cuối tháng 9

TIN DOANH NGHIỆP

- **POM:** Thép Pomina báo lỗ kỷ lục, nợ quá hạn hơn 3.000 tỷ đồng, bị kiểm toán nghi ngờ khả năng hoạt động liên tục
- **PVC:** PVChem chốt quyền chào bán cho cổ đông hiện hữu và phát hành cổ phiếu thưởng, tăng vốn lên hơn 800 tỷ đồng
- **FOX:** FPT Telecom chốt danh sách thưởng 164 triệu cổ phiếu, nâng vốn điều lệ lên gần 5.000 tỷ đồng
- **DLG** lên tiếng sau vụ việc Tòa án nhân dân tỉnh Gia Lai yêu cầu mở thủ tục phá sản
- **PVS:** PTSC bắt tay tập đoàn năng lượng tái tạo lớn nhất thế giới làm dự án điện gió quy mô 600 MW



Vnindex phiên giao dịch cuối phiên ngày 13/10/2023

Vnindex kết phiên tăng 3.12 điểm với thanh khoản không thay đổi quá lớn. Dòng tiền phân hóa mạnh trên thị trường với phần lớn các cổ phiếu ghi nhận điều chỉnh.

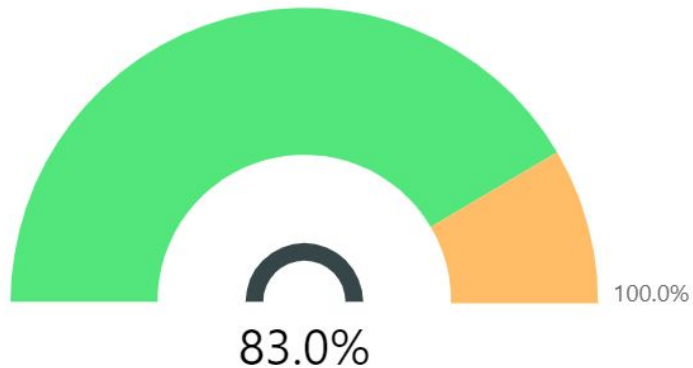
Một số chỉ báo kỹ thuật quan trọng

- MA10 cắt xuống MA20: **Xấu**
- MACD đảo chiều dương: **Trung tính**
- Bollinger Bands mở dải xuống: **Xấu**

Phiên giao dịch cho thấy áp lực bán liên tục gây sức ép lên thị trường từ đầu phiên đến gần cuối phiên trước khi dòng tiền nâng đỡ trở lại. Hiện tại, chỉ số vẫn giữ thành công vùng tích lũy trên hỗ trợ MA10; vì vậy, chỉ số vẫn được kỳ vọng phục hồi về các mốc kháng cự cao hơn.

TỶ TRỌNG CỔ PHIẾU TRONG DANH MỤC

- Cổ phiếu: 83.0%
- Tiền mặt: 17.0%
- Nợ: 0.0%



Ngày cập nhật: 13/10/2023



MA50 (VNIndex)
1,195.90!
Ngày trước: 1,197.22 (-0.11%)

Trái phiếu VN 10Y
3.10!
Ngày trước: 3.02 (+2.65%)

RSI (VNIndex)
48.14✓
Ngày trước: 46.47 (+3.59%)

KL khớp lệnh (triệu cp)
550.27!
Ngày trước: 573.66 (-4.08%)

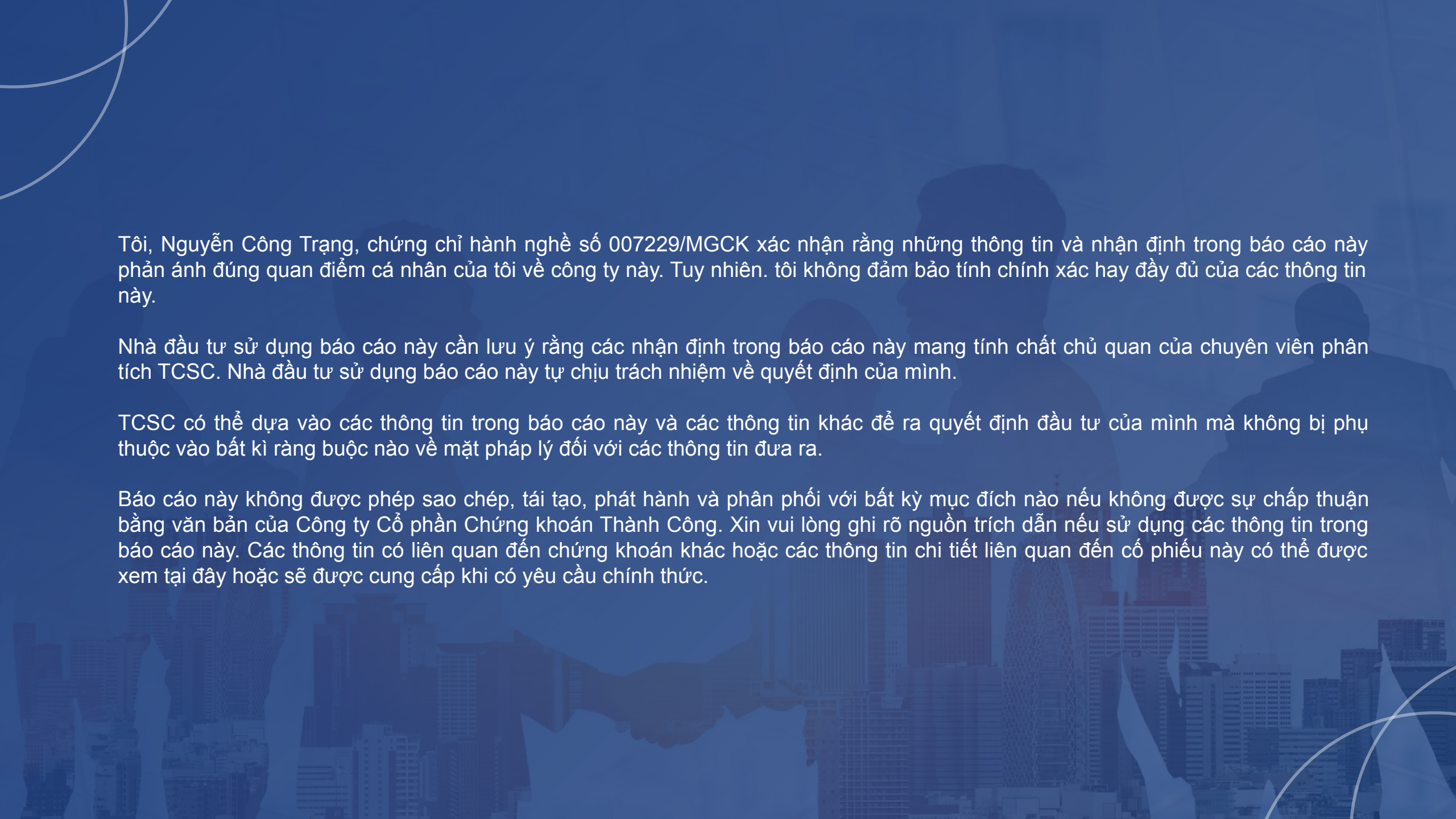
Market Breadth (% cp tăng)
0.34!
Ngày trước: 0.40 (-14.97%)

BTC
26,976.51✓
Ngày trước: 26,737.69 (+0.89%)

VIX
19.32!
Ngày trước: 16.69 (+15.76%)

DXY
106.65!
Ngày trước: 106.60 (+0.05%)

S&P 500
4,327.78!
Ngày trước: 4,349.61 (-0.5%)



Tôi, Nguyễn Công Trọng, chứng chỉ hành nghề số 007229/MGCK xác nhận rằng những thông tin và nhận định trong báo cáo này phản ánh đúng quan điểm cá nhân của tôi về công ty này. Tuy nhiên, tôi không đảm bảo tính chính xác hay đầy đủ của các thông tin này.

Nhà đầu tư sử dụng báo cáo này cần lưu ý rằng các nhận định trong báo cáo này mang tính chất chủ quan của chuyên viên phân tích TCSC. Nhà đầu tư sử dụng báo cáo này tự chịu trách nhiệm về quyết định của mình.

TCSC có thể dựa vào các thông tin trong báo cáo này và các thông tin khác để ra quyết định đầu tư của mình mà không bị phụ thuộc vào bất kì ràng buộc nào về mặt pháp lý đối với các thông tin đưa ra.

Báo cáo này không được phép sao chép, tái tạo, phát hành và phân phối với bất kỳ mục đích nào nếu không được sự chấp thuận bằng văn bản của Công ty Cổ phần Chứng khoán Thành Công. Xin vui lòng ghi rõ nguồn trích dẫn nếu sử dụng các thông tin trong báo cáo này. Các thông tin có liên quan đến chứng khoán khác hoặc các thông tin chi tiết liên quan đến cổ phiếu này có thể được xem tại đây hoặc sẽ được cung cấp khi có yêu cầu chính thức.



THANK YOU