

CÔNG TY CỔ PHẦN CHỨNG KHOÁN THÀNH CÔNG

ĐIỂM TIN THỊ TRƯỜNG

TPHCM, NGÀY 15 THÁNG 04 NĂM 2024



CHỨNG KHOÁN MỸ

Dow	37,983.24	-475.84	-1.24%	▼
S&P 500	5,123.41	-75.65	-1.46%	▼
Nasdaq	16,175.09	-267.10	-1.62%	▼
VIX	17.31	2.40	16.10%	▲
Gold	2,360.20	-13.90	-0.59%	▼
Oil	85.45	-0.21	-0.25%	▼

CHỨNG KHOÁN CHÂU ÂU

FTSE 100	7,995.58	71.78	0.91%	▲
DAX	17,930.32	-24.16	-0.13%	▼
CAC 40	8,010.83	-12.91	-0.16%	▼
FTSE MIB	33,764.15	50.21	0.15%	▲
IBEX 35	10,686.00	36.20	0.34%	▲
Stoxx 600	505.25	0.70	0.14%	▲

CHỨNG KHOÁN CHÂU Á

Asia Dow	3,813.65	-21.71	-0.57%	▼
Nikkei 225	39,523.55	80.92	0.21%	▲
Hang Seng	16,721.69	-373.34	-2.18%	▼
Shanghai	3,019.47	-14.77	-0.49%	▼
Sensex	74,244.90	-793.25	-1.06%	▼
Singapore	3,216.91	-10.70	-0.33%	▼

THỊ TRƯỜNG CRYPTO

Bitcoin USD	67,530	660	0.99%	▲
Ethereum USD	3,261.64	37.17	1.15%	▲
XRP USD	0.5390	-0.0053	-0.97%	▼
Bitcoin Cash USD	519.88	-10.01	-1.89%	▼
Litecoin USD	85.12	-0.57	-0.67%	▼
Monero USD	124.92	6.49	5.48%	▲

GIÁ HÀNG HÓA

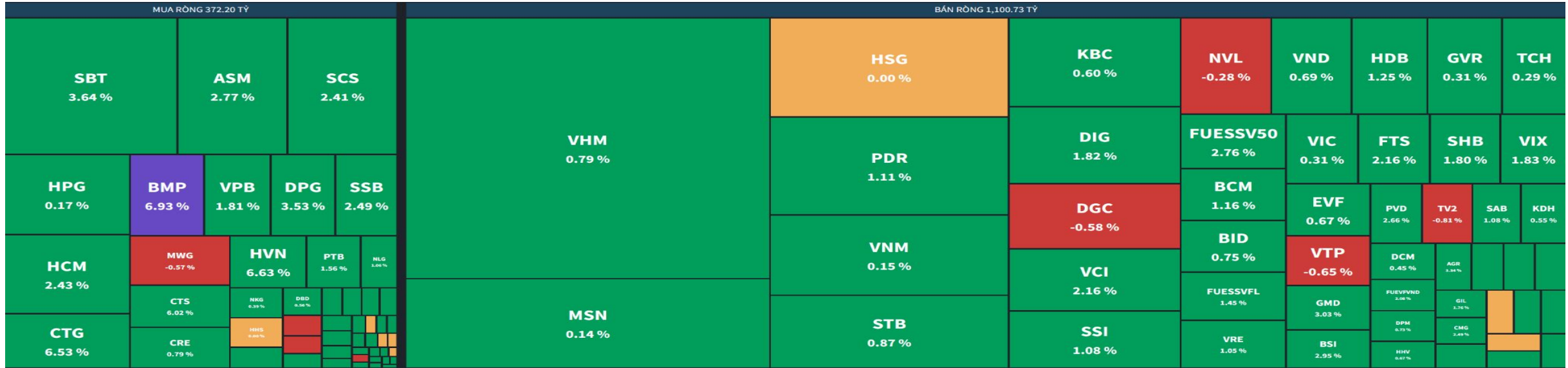
Energy	Price	Day	%	Weekly	Monthly	YoY	Date
Crude Oil USD/Bbl	85.660	▲ 0.640	0.75%	-1.44%	8.02%	4.41%	Apr/12
Brent USD/Bbl	90.450	▲ 0.710	0.79%	-0.79%	8.40%	5.57%	Apr/12
Natural gas USD/MMBtu	1.7700	▲ 0.0060	0.34%	-0.84%	-0.78%	-11.81%	Apr/12
Gasoline USD/Gal	2.8029	▲ 0.0288	1.04%	0.51%	5.63%	-1.02%	Apr/12
Heating Oil USD/Gal	2.6831	▲ 0.0169	0.63%	-3.24%	1.04%	0.39%	Apr/12
Coal USD/T	132.50	▲ 0.50	0.38%	2.63%	1.07%	-30.54%	Apr/12
TTF Gas EUR/MWh	30.94	▲ 1.41	4.78%	16.27%	24.22%	-26.51%	Apr/12
UK Gas GBp/therm	76.1600	▲ 2.5800	3.51%	15.25%	22.05%	-23.75%	Apr/12
Ethanol USD/Gal	1.6400	▲ 0.0125	0.77%	-1.20%	0.77%	-32.65%	Apr/12
Naphtha USD/T	683.34	▼ 0.05	-0.01%	-2.08%	-3.01%	-2.36%	Apr/12

CBOE Volatility Index **↑ 17.31 +2.40 (+16.10%)**

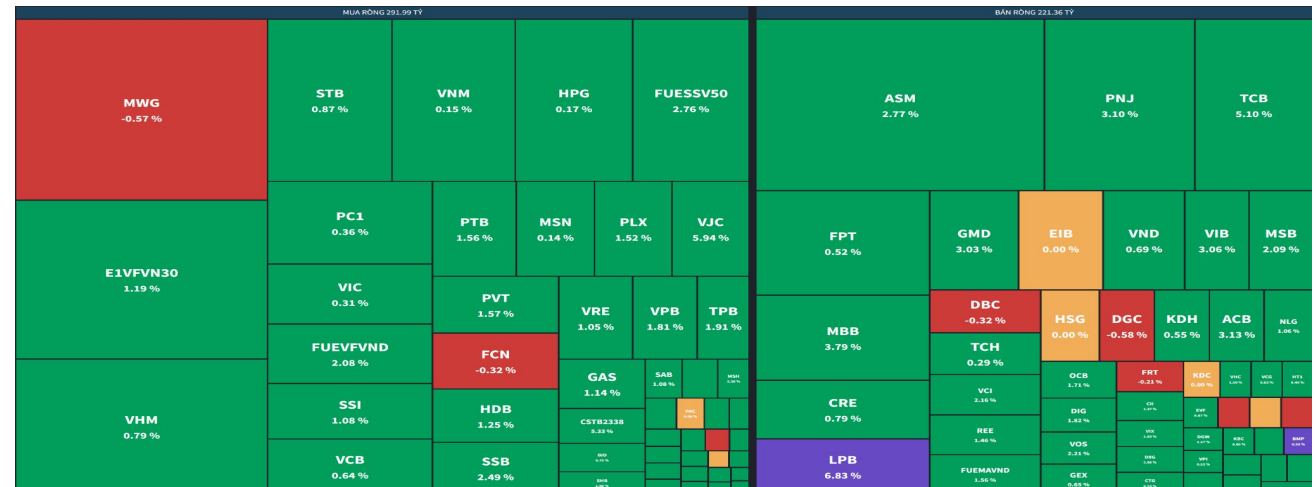
i



MUA BÁN RÒNG NƯỚC NGOÀI (Bán ròng 728 tỷ)



MUA BÁN RÒNG TỰ DOANH (Mua ròng 71 tỷ)



THẾ GIỚI

- Iran phát động tấn công Israel: Iran phóng hơn 300 UAV và tên lửa vào Israel trong đòn tấn công trực tiếp quy mô lớn nhằm đáp trả vụ không kích tòa lãnh sự ở Syria.
- Dầu tăng vọt vào thứ Sáu với giá dầu Brent chuẩn toàn cầu tăng tới 2,7% lên mức 92 USD/thùng
- Căng thẳng bùng nổ tại eo biển Hormuz
- Trung Quốc sẽ thắt chặt giám sát thị trường chứng khoán
- IMF có thể nâng dự báo tăng trưởng kinh tế toàn cầu

TRONG NƯỚC

- Đầu tư 19.617 tỷ đồng xây 50,97 km cao tốc TP.HCM - Mộc Bài với 4 làn xe
- Liên danh nhà đầu tư mới đề xuất Dự án Nhiệt điện LNG Quảng Trị
- Giá vàng ngày 14/4 vẫn neo ở mức cao

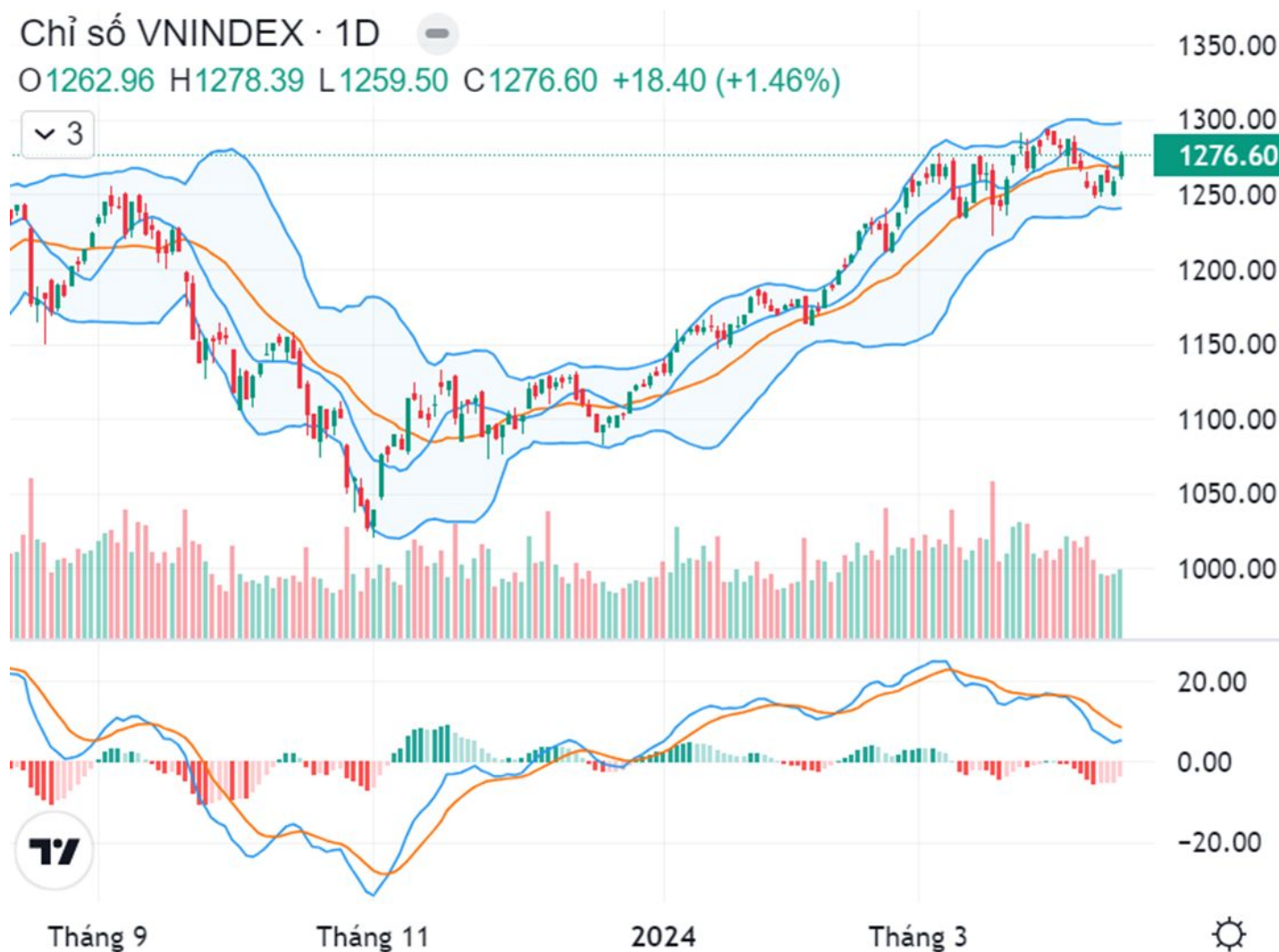
TIN DOANH NGHIỆP

- **BMP:** Người Thái lĩnh cổ tức cao kỷ lục từ Nhựa Bình Minh
- **QNS:** Sẽ chi trả nốt 20% cổ tức bằng tiền mặt.
- **MWG:** Kết quả kinh doanh quý 1 khả quan, Bách Hóa Xanh có lãi, thậm chí lãi "4 chữ số" trong khoảng 2 năm tới.
- **TRA:** Tiếp tục đầu tư nhà máy EU-GMP và phát triển thuốc tân dược, ước tính KQKD quý 1/2024 vượt kế hoạch đề ra
- **NVB:** Thông qua ĐHCĐ ngày 13/04 quyết định tăng vốn điều lệ lên hơn 11.800 tỷ đồng, đẩy mạnh hoạt động kinh doanh trong 2024.
- **HHV:** lên kế hoạch lợi nhuận tăng 11%, đạt hơn 404 tỷ đồng
- **HSG:** Thêm lãnh đạo Hoa Sen (HSG) đăng ký bán ra gần như toàn bộ cổ phiếu.
- **HPG:** Dồn lực cho thép, sau Dung Quất 2 sẽ đầu tư 5 tỷ USD cho Dung Quất 3.
- **ANV:** Thủy sản Nam Việt (ANV) đặt mục tiêu lợi nhuận năm 2024 tăng trưởng gấp 8 lần dù giá cá tra ở mức thấp.
- **PSD:** Chưa có kế hoạch chia thêm cổ phiếu, lợi nhuận quý 1/2024 ước đạt 22 - 23 tỷ đồng.
- **VIX:** Chia cổ tức và cổ phiếu thưởng 20%, phát hành thêm cổ phiếu nâng vốn lên gần 14.600 tỷ đồng

Chỉ số VNINDEX · 1D -

O 1262.96 H 1278.39 L 1259.50 C 1276.60 +18.40 (+1.46%)

▼ 3



1350.00

1300.00

1276.60

1250.00

1200.00

1150.00

1100.00

1050.00

1000.00

20.00

0.00

-20.00



Vnindex phiên giao dịch cuối phiên ngày 12/4/2024

Vnindex ghi nhận một phiên tăng 18.4 điểm với thanh khoản tăng hơn 45%. Độ rộng thị trường nghiêng về phe mua với đóng góp lớn nằm ở nhóm ngân hàng.

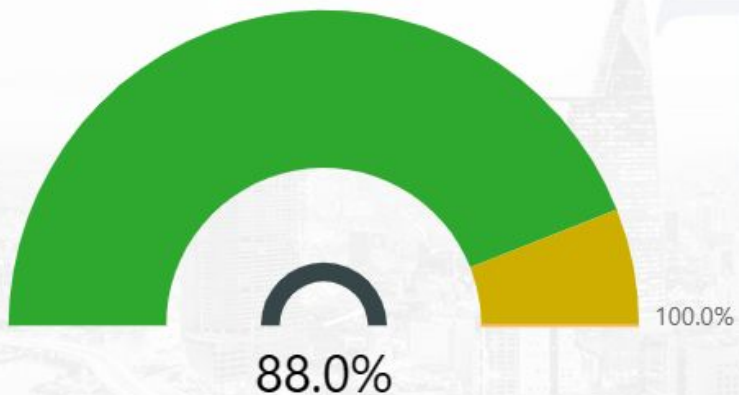
Một số chỉ báo kỹ thuật quan trọng

- MA giữ xu hướng đi ngang: **Trung tính**
- MACD đảo chiều âm: **Xấu**
- Bollinger Bands thu hẹp: **Trung tính**

Thị trường cho thấy một phiên kiểm định thành công mốc kháng cự MA20 (1268) với động lực lớn từ nhóm trụ, điều này cho thấy xu hướng có sự cải thiện cũng như xác nhận đáy thứ 2 tại 1250. Từ các tín hiệu hiện tại, chỉ số có thể được kỳ vọng sẽ tiếp diễn phục hồi với vùng hỗ trợ mới tại MA20.

TỶ TRỌNG CỔ PHIẾU TRONG DANH MỤC

- Cổ phiếu: 88.0%
- Tiền mặt: 12.0%
- Đòn bẩy: 0.0%



BỘ CHỈ SỐ ĐÁNH GIÁ THỊ TRƯỜNG TCSC

Ngày cập nhật: 12/04/2024



MA50 (VNIndex)
1,243.45✓
Ngày trước: 1,241.33 (+0.17%)

Trái phiếu VN 10Y
2.85!
Ngày trước: 2.83 (+0.71%)

RSI (VNIndex)
57.24✓
Ngày trước: 45.83 (+24.89%)

KL khớp lệnh (triệu cp)
650.06✓
Ngày trước: 591.90 (+9.83%)

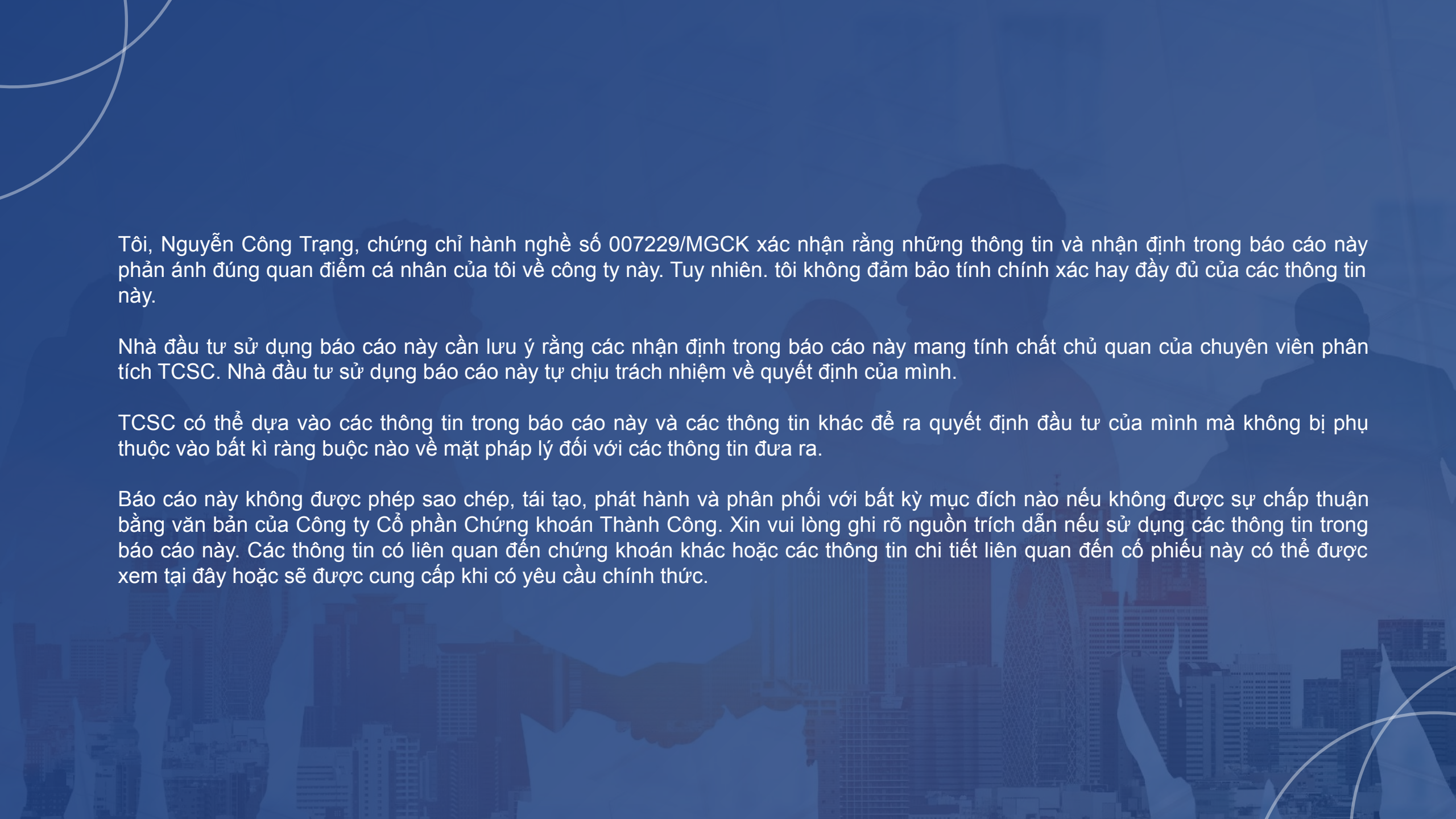
Market Breadth (% cp tăng)
0.53✓
Ngày trước: 0.26 (+105.56%)

BTC
70,061.38!
Ngày trước: 70,509.59 (-0.64%)

VIX
17.31!
Ngày trước: 14.91 (+16.1%)

DXY
106.04!
Ngày trước: 105.28 (+0.72%)

S&P 500
5,123.41!
Ngày trước: 5,199.06 (-1.46%)



Tôi, Nguyễn Công Trọng, chứng chỉ hành nghề số 007229/MGCK xác nhận rằng những thông tin và nhận định trong báo cáo này phản ánh đúng quan điểm cá nhân của tôi về công ty này. Tuy nhiên, tôi không đảm bảo tính chính xác hay đầy đủ của các thông tin này.

Nhà đầu tư sử dụng báo cáo này cần lưu ý rằng các nhận định trong báo cáo này mang tính chất chủ quan của chuyên viên phân tích TCSC. Nhà đầu tư sử dụng báo cáo này tự chịu trách nhiệm về quyết định của mình.

TCSC có thể dựa vào các thông tin trong báo cáo này và các thông tin khác để ra quyết định đầu tư của mình mà không bị phụ thuộc vào bất kì ràng buộc nào về mặt pháp lý đối với các thông tin đưa ra.

Báo cáo này không được phép sao chép, tái tạo, phát hành và phân phối với bất kỳ mục đích nào nếu không được sự chấp thuận bằng văn bản của Công ty Cổ phần Chứng khoán Thành Công. Xin vui lòng ghi rõ nguồn trích dẫn nếu sử dụng các thông tin trong báo cáo này. Các thông tin có liên quan đến chứng khoán khác hoặc các thông tin chi tiết liên quan đến cổ phiếu này có thể được xem tại đây hoặc sẽ được cung cấp khi có yêu cầu chính thức.



THANK YOU