

# CÔNG TY CỔ PHẦN CHỨNG KHOÁN THÀNH CÔNG

## ĐIỂM TIN THỊ TRƯỜNG

TPHCM, NGÀY 13 THÁNG 02 NĂM 2023



## CHỨNG KHOÁN MỸ

Dow	33,869.27	169.39	0.50%	▲
S&P 500	4,090.46	8.96	0.22%	▲
Nasdaq	11,718.12	-71.46	-0.61%	▼
VIX	20.53	-0.18	-0.87%	▼
Gold	1,876.40	-2.10	-0.11%	▼
Oil	79.76	1.70	2.18%	▲

## CHỨNG KHOÁN CHÂU ÂU

FTSE 100	7,882.45	-28.70	-0.36%	▼
DAX	15,307.98	-215.44	-1.39%	▼
CAC 40	7,129.73	-58.63	-0.82%	▼
FTSE MIB	27,268.17	-235.58	-0.86%	▼
IBEX 35	9,117.40	-126.10	-1.36%	▼
Stoxx 600	457.89	-4.42	-0.96%	▼

## CHỨNG KHOÁN CHÂU Á

Asia Dow	3,494.53	-27.95	-0.79%	▼
Nikkei 225	27,670.98	86.63	0.31%	▲
Hang Seng	21,190.42	-433.94	-2.01%	▼
Shanghai	3,260.67	-9.71	-0.30%	▼
Sensex	60,682.70	-123.52	-0.20%	▼
Singapore	3,360.69	1.21	0.04%	▲

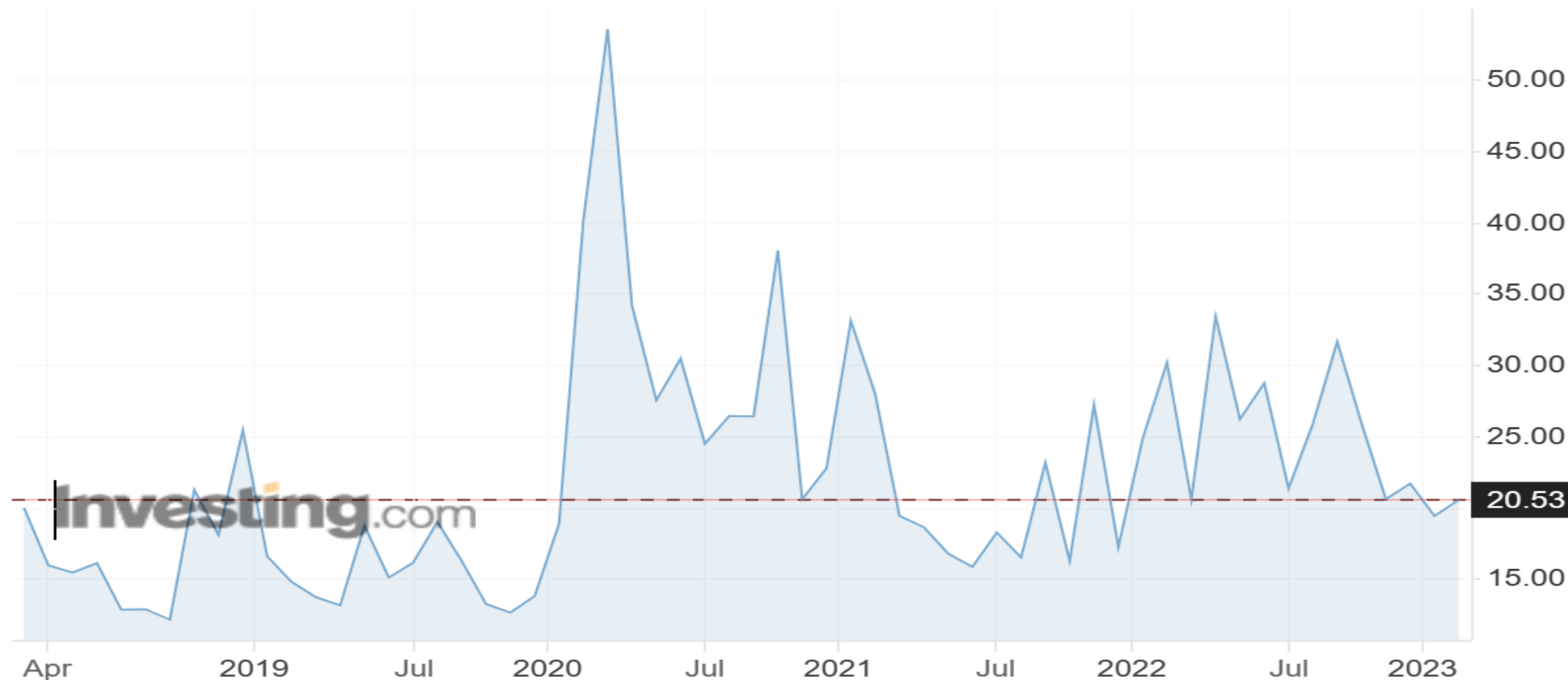
## THỊ TRƯỜNG CRYPTO

Bitcoin USD	21,669	126	0.59%	▲
Ethereum USD	1,515.01	8.01	0.53%	▲
XRP USD	0.3815	0.0005	0.13%	▲
Bitcoin Cash USD	124.27	-1.25	-1.00%	▼
Litecoin USD	93.54	0.33	0.35%	▲
Monero USD	155.81	3.01	1.97%	▲

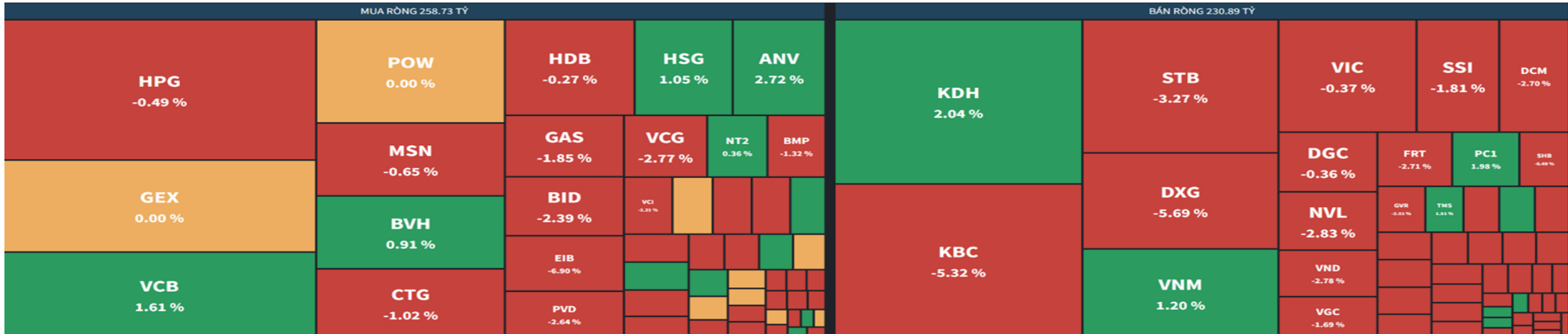
## GIÁ HÀNG HÓA

Energy	Price	Day	%	Weekly	Monthly	YoY	Date
Crude Oil USD/Bbl	79.720	▲ 1.660	2.13%	8.63%	2.63%	-11.13%	Feb/10
Brent USD/Bbl	86.490	▲ 1.990	2.36%	8.19%	4.38%	-8.42%	Feb/10
Natural gas USD/MMBtu	2.5844	▲ 0.1544	6.35%	7.24%	-22.76%	-34.32%	Feb/10
Gasoline USD/Gal	2.4959	▲ 0.0484	1.98%	7.54%	2.32%	-8.86%	Feb/10
Heating Oil USD/Gal	2.8646	▲ 0.0492	1.75%	3.22%	-7.48%	-1.59%	Feb/10
Coal USD/T	218.00	▼ 7.50	-3.33%	-7.63%	-42.63%	-11.02%	Feb/10
TTF Gas EUR/MWh	53.95	▲ 1.21	2.30%	-6.81%	-17.44%	-30.32%	Feb/10
UK Gas GBp/thm	135.1000	▲ 3.5700	2.71%	-8.65%	-15.89%	-27.31%	Feb/10
Ethanol USD/Gal	2.1850	▲ 0.0150	0.69%	0.23%	1.75%	2.10%	Feb/10

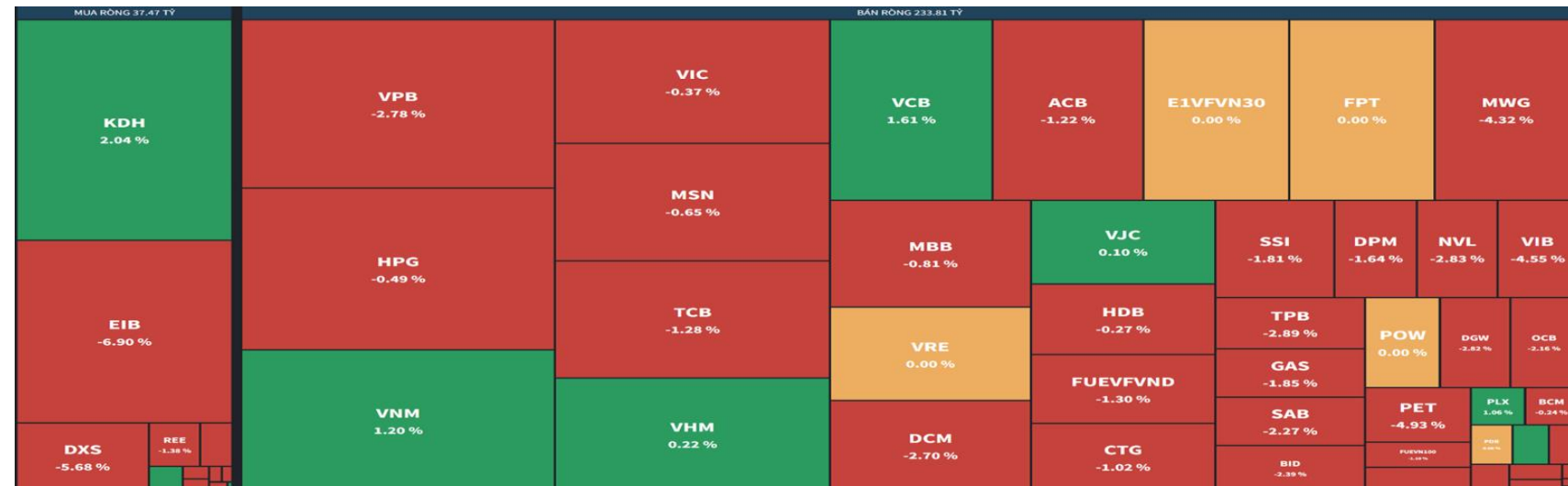
CBOE Volatility Index **↓ 20.53 -0.18 (-0.87%)**



## MUA BÁN RÒNG NƯỚC NGOÀI (mua ròng 27 tỷ)



## MUA BÁN RÒNG TỰ DOANH (bán ròng 197 tỷ)



## THẾ GIỚI

- Mỹ tốn thêm tiền trả nợ vì cuộc chiến chống lạm phát. Bộ Tài chính Mỹ cho biết chi phí trả lãi cho các khoản nợ công là 261 tỷ USD trong bốn tháng đầu năm tài chính hiện tại, tăng 33%.
- Nga cho biết sẽ cắt giảm sản lượng dầu 500.000 thùng/ngày vào tháng 3. Động thái này diễn ra sau lệnh cấm của phương Tây đối với các sản phẩm dầu thô và dầu tinh chế của Nga.
- Suy thoái kinh tế toàn cầu có thể không sâu và kéo dài như lo ngại.
- El Nino quay trở lại có thể khiến nhiệt độ toàn cầu nóng hơn nữa. Các dự báo ban đầu đang cho thấy hiện tượng khí hậu El Nino có thể quay trở lại vào cuối năm nay.

## TRONG NƯỚC

- Trung Quốc chưa mở tour đến Việt Nam, du lịch, hàng không gặp khó.
- Xuất khẩu thủy sản kỳ vọng từ cơ cấu thị trường và chế biến sâu.
- FDI tháng 1/2023 của Việt Nam giảm gần 20%.
- Giải ngân vốn đầu tư công: Khẩn trương ngay từ đầu năm.
- Giá thép tăng nhiệt, doanh nghiệp có thể sớm cải thiện lợi nhuận.
- Ngân hàng Nhà nước hút mạnh tiền, lãi suất giảm. Trong phiên ngày 10/2, Ngân hàng Nhà nước tiếp tục hút về 20.000 tỷ đồng, lãi suất giảm xuống còn 4,45%/năm.

## TIN DOANH NGHIỆP

- EIB: Trước thêm ĐHCĐ bất thường, Eximbank hạ room ngoại xuống dưới 30%
- NVL: Novaland cân nhắc khả năng bán bớt tài sản
- TPB: Năm 2023 tăng trưởng tín dụng tại TPBank sẽ đạt khoảng 12%
- VIC: Xin ý kiến về công nghệ dự án sản xuất cell pin hơn 23.600 tỉ của VinFast
- FCN: Có thể khởi công khu đô thị hơn 2.000 tỷ ở Phố Yên vào tháng 5
- FLC: Trả lại 14 Hubway trị giá 165 tỷ cho TP. Sầm Sơn vì kinh doanh thua lỗ
- HSG: Vừa sản xuất vừa bán lẻ, Hoa Sen gặp khó gấp đôi so với các doanh nghiệp thép khác
- PC1: Dự phát hành 12.000 trái phiếu huy động 1.200 tỷ đồng, trong khoảng từ tháng 3 - 6/2023
- ACB: đang có kế hoạch trả cổ tức với tỷ lệ tương tự 2021 là 25% nhưng tỷ lệ bằng tiền và bằng cổ phiếu chưa được xác định và phải chờ ý kiến của Ngân hàng Nhà nước.



Cổ phiếu	Giá khởi điểm (12/12/2022)	Giá thị trường (03/02/2023)	% tăng giá từ ngày call	Giá mục tiêu	Upside
<b>HPG</b>	19,200	21,100	10%	26,000	35%
<b>QTP</b>	13,400	14,800	10%	21,000	57%
<b>CTD</b>	39,250	36,900	-6%	65,000	66%
<b>DGC</b>	65,000	58,800	-10%	80,000	23%
<b>MBB</b>	18,200	18,600	2%	26,700	47%
<b>STB</b>	22,400	26,050	16%	33,600	50%
<b>CTG</b>	28,050	29,050	4%	40,500	44%
<b>MWG</b>	46,200	47,800	3%	60,000	30%
<b>FRT</b>	73,600	71,400	-3%	85,000	15%
<b>NLG</b>	30,200	27,700	-8%	40,000	32%
<b>VHM</b>	54,100	48,100	-11%	70,000	29%
<b>LHG</b>	21,550	22,800	6%	35,000	62%
<b>SIP</b>	67,300	86,700	29%	200,000	197%
<b>SBT</b>	13,350	16,100	21%	18,000	35%
<b>GMD</b>	47,650	54,600	15%	64,000	34%



## Vnindex phiên giao dịch ngày 10/02/2023

Phiên giao dịch kết thúc giảm 0.82% với thanh khoản giảm 10.1%, dòng tiền xuất hiện lực bán ở các nhóm trụ.

*Xét về các chỉ báo kỹ thuật quan trọng*

- Giá đóng cửa dưới MA10&MA20 vận động dốc xuống: **Xấu**
- MACD duy trì tín hiệu đảo chiều âm: **Xấu**
- Dải Bollinger Bands vận động đi ngang giá nằm ở vùng dải dưới: **Xấu**

Thị trường cho thấy lực bán xuất hiện, nhưng thanh khoản không quá lớn, tâm lý nhiều nhà đầu tư còn đang đứng ngoài quan sát chờ đợi cơ hội giải ngân. Hiện tại mốc (~1035) đóng vai trò là vùng hỗ trợ của Vnindex. Khuyh hướng giảm điểm này có thể sẽ tiếp diễn trong một vài phiên tiếp theo.

Securities

# THANHCÔNG

QUALITY MAKES DIFFERENCE

THANHCÔNG SECURITIES CO.

A: 2<sup>nd</sup> floor, No. 6 Ho Tung Mau St., Nguyen Thai Binh W., D.1, HCMC  
T: (+84 28) 3827 0527 | F: (+84 28) 3821 80 10

[www.tcsc.vn](http://www.tcsc.vn)