

# CÔNG TY CỔ PHẦN CHỨNG KHOÁN THÀNH CÔNG

## ĐIỂM TIN THỊ TRƯỜNG

TPHCM, NGÀY 12 THÁNG 04 NĂM 2024



## CHỨNG KHOÁN MỸ

Dow	38,459.08	-2.43	-0.01%	▼
S&P 500	5,199.06	38.42	0.74%	▲
Nasdaq	16,442.20	271.84	1.68%	▲
VIX	14.91	-0.89	-5.63%	▼
Gold	2,396.00	23.30	0.98%	▲
Oil	85.49	0.47	0.55%	▲

## CHỨNG KHOÁN CHÂU ÂU

FTSE 100	7,923.80	-37.41	-0.47%	▼
DAX	17,954.48	-142.82	-0.79%	▼
CAC 40	8,023.74	-21.64	-0.27%	▼
FTSE MIB	33,713.94	-325.69	-0.96%	▼
IBEX 35	10,649.80	-125.20	-1.16%	▼
Stoxx 600	504.55	-2.04	-0.40%	▼

## CHỨNG KHOÁN CHÂU Á

Asia Dow	3,835.36	-10.77	-0.28%	▼
Nikkei 225	39,442.63	-139.18	-0.35%	▼
Hang Seng	17,095.03	-44.14	-0.26%	▼
Shanghai	3,034.25	6.91	0.23%	▲
Sensex	75,038.15	354.45	0.47%	▲
Singapore	3,227.61	-9.91	-0.31%	▼

## THỊ TRƯỜNG CRYPTO

Bitcoin USD	70,235	212	0.30%	▲
Ethereum USD	3,509.73	-4.28	-0.12%	▼
XRP USD	0.6110	-0.0035	-0.57%	▼
Bitcoin Cash USD	610.16	-9.61	-1.55%	▼
Litecoin USD	97.65	1.80	1.88%	▲
Monero USD	134.17	-1.24	-0.92%	▼

## GIÁ HÀNG HÓA

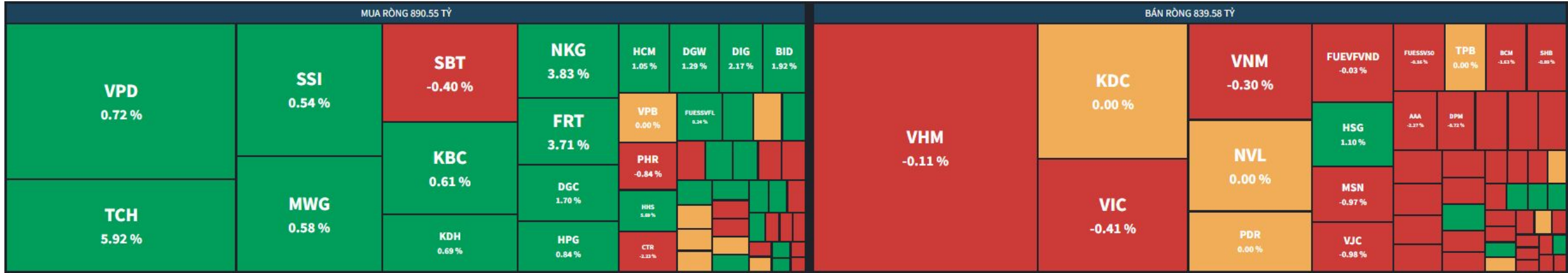
Energy	Price	Day	%	Weekly	Monthly	YoY	Date
Crude Oil USD/Bbl	84.982	▼ 1.236	-1.43%	-1.86%	10.01%	2.28%	Apr/11
Brent USD/Bbl	89.718	▼ 0.772	-0.85%	-1.03%	10.14%	2.73%	Apr/11
Natural gas USD/MMBtu	1.8030	▼ 0.0785	-4.17%	1.63%	-1.10%	-13.86%	Apr/11
Gasoline USD/Gal	2.7523	▼ 0.0287	-1.03%	-1.50%	6.77%	-4.19%	Apr/11
Heating Oil USD/Gal	2.6654	▼ 0.0491	-1.81%	-2.77%	3.13%	-1.39%	Apr/11
Coal USD/T	132.00	▲ 4.00	3.13%	2.96%	1.03%	-32.17%	Apr/11
TTF Gas EUR/MWh	29.53	▲ 2.07	7.54%	12.67%	19.17%	-31.15%	Apr/11
UK Gas GBP/thm	73.5800	▲ 5.6500	8.32%	13.48%	17.73%	-27.00%	Apr/11

CBOE Volatility Index **↓ 14.91 -0.89 (-5.63%)**

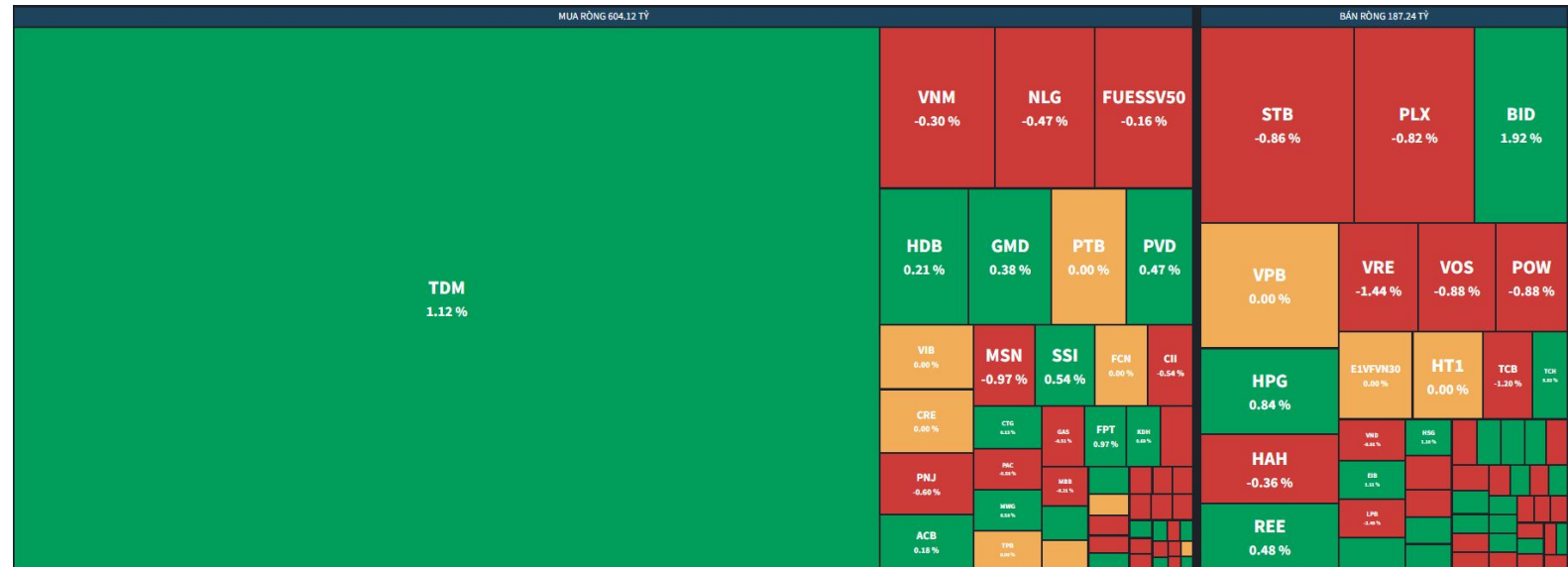
i



## MUA BÁN RÒNG NƯỚC NGOÀI (Mua ròng 51 tỷ)



## MUA BÁN RÒNG TỰ DOANH (Mua ròng 563 tỷ)



## THẾ GIỚI

- Giá dầu neo mức cao trước khả năng leo thang căng thẳng giữa Iran và Israel.
- PPI Mỹ tăng 2.1% thấp hơn mức dự báo thị trường 2.2%.
- Fitch Ratings hạ triển vọng tín nhiệm nợ nước ngoài dài hạn của Trung Quốc từ ổn định xuống mức tiêu cực.
- Nợ công của Hàn Quốc cao kỷ lục.

## TRONG NƯỚC

- Ngày 11/04, Tòa án nhân dân TP.HCM đã tuyên án tử hình đối với bà Trương Mỹ Lan (chủ tịch HĐQT Tập đoàn Vạn Thịnh Phát).
- Tín hiệu phục hồi cho xuất khẩu tôm.
- Fubon ETF có phiên hút ròng thứ 3 liên tiếp (tính đến 10/04), trái ngược với giao dịch bán ròng của khối ngoại trên sàn.
- Kể từ đầu tháng 4, nhiều ngân hàng bắt đầu nâng lãi suất huy động: HDBank, MSB, Eximbank, NCB, VPBank, KienLong Bank và gần đây nhất là VIB.

## TIN DOANH NGHIỆP

- **LDG:** Bắt nguyên Phó Tổng giám đốc LDG vì có hành vi lừa dối khách hàng tại dự án Khu dân cư Tân Thịnh
- **HPG:** Lợi nhuận quý 1 ước đạt 2,800 tỷ đồng, đề xuất phát hành cổ phiếu thưởng để tăng vốn điều lệ (tỷ lệ 10%).
- **CST:** Quý I, vận tải đất đá thải mỏ qua hệ thống băng tải đá Cao Sơn cao nhất từ trước đến nay.
- **VAB:** Cổ phiếu VietABank tăng mạnh sau khi công bố kế hoạch chuyển sàn, chia cổ tức 39% bằng cổ phiếu.
- **NTP:** Nhựa Tiền Phong báo lãi trước thuế Q1 đạt 106 tỷ đồng, giảm 20%. Dự kiến mở rộng hoạt động kinh doanh sang mảng giáo dục.
- **ANV:** CTCP Nam Việt đạt mục tiêu lãi sau thuế năm 2024 gấp 8 lần năm trước, đạt 306 tỷ đồng.
- **POM, QBS:** Cổ phiếu chính thức nhận định quyết định huỷ niêm yết trên HoSE.
- **DBC:** Dabaco tham vọng lợi nhuận năm 2024 vượt 700 tỷ đồng (dù vậy, trong quá khứ DN thực hiện khá khiêm tốn).

Chỉ số VNINDEX · 1D

O 1249.88 H 1261.95 L 1248.11 C 1258.20 -0.36 (-0.03%)

▼ 3



## Vnindex phiên giao dịch cuối phiên ngày 11/4/2024

Vnindex ghi nhận một phiên điều chỉnh nhẹ với thanh khoản đi ngang. Thị trường phân hóa tương đối lớn với điểm sáng của phiên giao dịch nằm ở nhóm thép.

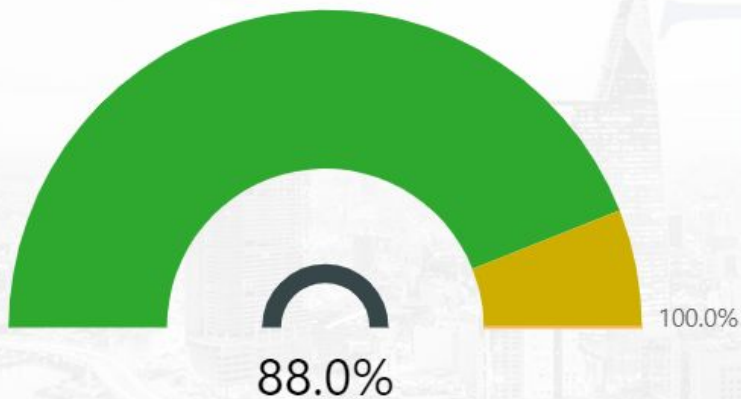
*Một số chỉ báo kỹ thuật quan trọng*

- MA giữ xu hướng đi ngang: **Trung tính**
- MACD đảo chiều âm: **Xấu**
- Bollinger Bands thu hẹp: **Trung tính**

Thị trường cho thấy một phiên phục hồi sau khi đỉnh chỉnh mạnh kiểm định về vùng đáy cũ quanh 1250 với thanh khoản thấp, điều này được xem là tốt trong quá trình cân bằng của chỉ số. Hiện tại, để thị trường có thể xác nhận tạo đáy đảo chiều, Vnindex cần dòng tiền mạnh với thanh khoản lớn trong việc kiểm định lại mốc cản MA20 (1268).

## TỶ TRỌNG CỔ PHIẾU TRONG DANH MỤC

- Cổ phiếu: 88,0%
- Tiền mặt: 12,0%
- Đòn bẩy: 0,0%



## BỘ CHỈ SỐ ĐÁNH GIÁ THỊ TRƯỜNG TCSC

Ngày cập nhật: 11/04/2024



**MA50 (VNIndex)**  
1.241,33✓  
Ngày trước: 1.239,62 (+0.14 %)

**Trái phiếu VN 10Y**  
2,83!  
Ngày trước: 2,82 (+0.35 %)

**RSI (VNIndex)**  
45,83!  
Ngày trước: 46,05 (-0.47 %)

**KL khớp lệnh (triệu cp)**  
591,90✓  
Ngày trước: 586,37 (+0.94 %)

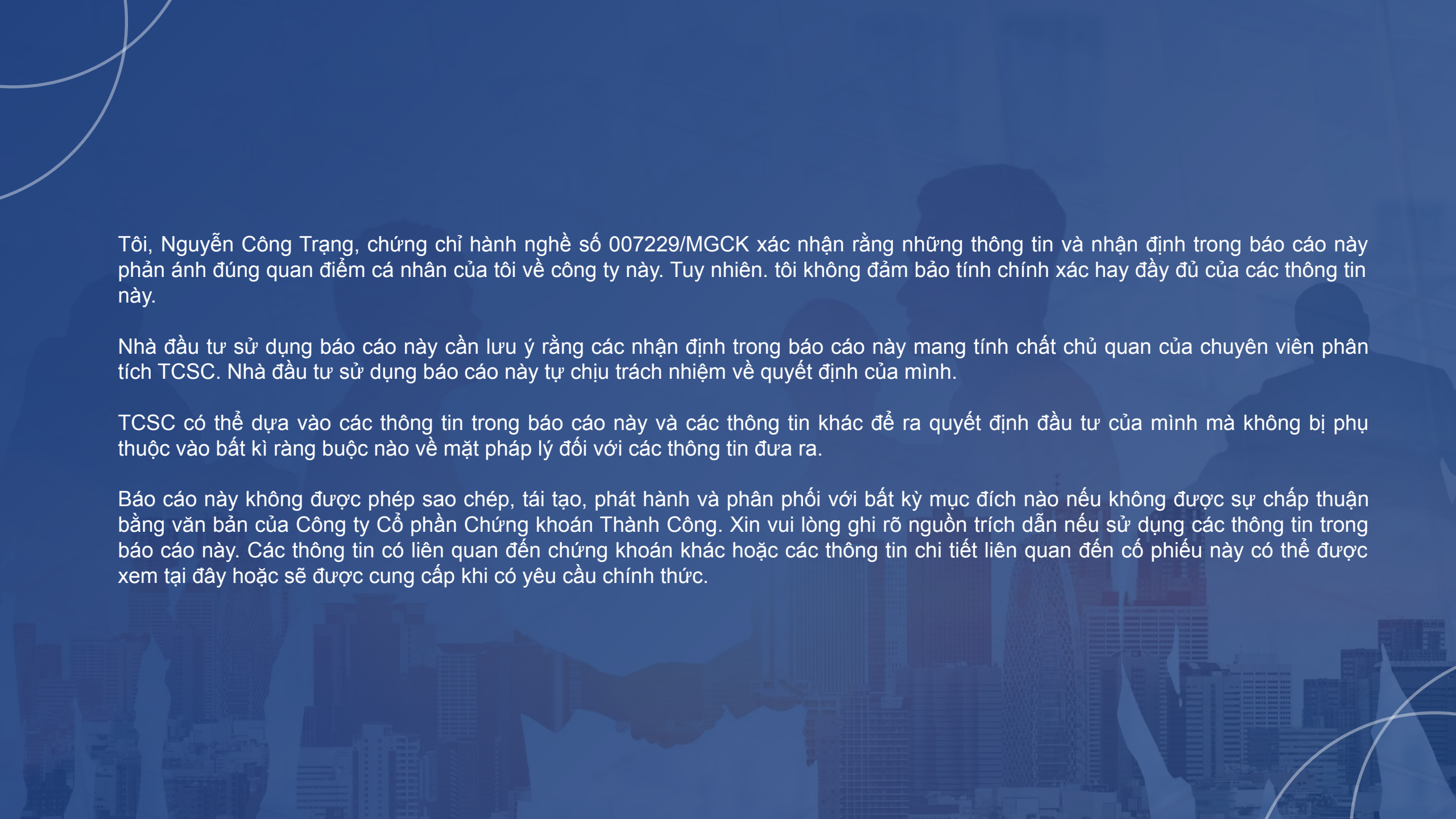
**Market Breadth (% cp tăng)**  
0,26!  
Ngày trước: 0,28 (-6.9 %)

**BTC**  
70.509,59✓  
Ngày trước: 69.807,51 (+1.01 %)

**VIX**  
14,91✓  
Ngày trước: 15,80 (-5.63 %)

**DXY**  
105,28!  
Ngày trước: 105,25 (+0.04 %)

**S&P 500**  
5.199,06✓  
Ngày trước: 5.160,64 (+0.74 %)



Tôi, Nguyễn Công Trọng, chứng chỉ hành nghề số 007229/MGCK xác nhận rằng những thông tin và nhận định trong báo cáo này phản ánh đúng quan điểm cá nhân của tôi về công ty này. Tuy nhiên, tôi không đảm bảo tính chính xác hay đầy đủ của các thông tin này.

Nhà đầu tư sử dụng báo cáo này cần lưu ý rằng các nhận định trong báo cáo này mang tính chất chủ quan của chuyên viên phân tích TCSC. Nhà đầu tư sử dụng báo cáo này tự chịu trách nhiệm về quyết định của mình.

TCSC có thể dựa vào các thông tin trong báo cáo này và các thông tin khác để ra quyết định đầu tư của mình mà không bị phụ thuộc vào bất kì ràng buộc nào về mặt pháp lý đối với các thông tin đưa ra.

Báo cáo này không được phép sao chép, tái tạo, phát hành và phân phối với bất kỳ mục đích nào nếu không được sự chấp thuận bằng văn bản của Công ty Cổ phần Chứng khoán Thành Công. Xin vui lòng ghi rõ nguồn trích dẫn nếu sử dụng các thông tin trong báo cáo này. Các thông tin có liên quan đến chứng khoán khác hoặc các thông tin chi tiết liên quan đến cổ phiếu này có thể được xem tại đây hoặc sẽ được cung cấp khi có yêu cầu chính thức.





**THANK YOU**