

# CÔNG TY CỔ PHẦN CHỨNG KHOÁN THÀNH CÔNG

## ĐIỂM TIN THỊ TRƯỜNG

TPHCM, NGÀY 11 THÁNG 10 NĂM 2023



## CHỨNG KHOÁN MỸ

Dow	33,739.30	134.65	0.40%	▲
S&P 500	4,358.24	22.58	0.52%	▲
Nasdaq	13,562.84	78.60	0.58%	▲
VIX	17.03	-0.67	-3.79%	▼
Gold	1,873.30	-2.00	-0.11%	▼
Oil	85.96	-0.01	-0.01%	▼

## CHỨNG KHOÁN CHÂU ÂU

FTSE 100	7,628.21	136.00	1.82%	▲
DAX	15,423.52	295.41	1.95%	▲
CAC 40	7,162.43	141.03	2.01%	▲
FTSE MIB	28,318.22	636.16	2.30%	▲
IBEX 35	9,352.10	200.80	2.19%	▲
Stoxx 600	452.48	8.69	1.96%	▲

## CHỨNG KHOÁN CHÂU Á

Asia Dow	3,342.35	46.16	1.40%	▲
Nikkei 225	31,746.53	751.86	2.43%	▲
Hang Seng	17,664.73	147.33	0.84%	▲
Shanghai	3,075.24	-21.69	-0.70%	▼
Sensex	66,079.36	566.97	0.87%	▲
Singapore	3,199.07	32.56	1.03%	▲

## THỊ TRƯỜNG CRYPTO

Bitcoin USD	27,397	-2	-0.01%	▼
Ethereum USD	1,568.49	8.59	0.55%	▲
XRP USD	0.4964	-0.0014	-0.28%	▼
Bitcoin Cash USD	211.67	-0.19	-0.09%	▼
Litecoin USD	63.6000	0.2000	0.32%	▲
Monero USD	152.31	-0.48	-0.31%	▼

## GIÁ HÀNG HÓA


Energy	Price	Day	%	Weekly	Monthly	YoY	Date
Crude Oil USD/Bbl	86.146	▲ 0.176	0.21%	2.29%	-2.28%	1.66%	Oct/11
Brent USD/Bbl	87.872	▲ 0.222	0.25%	2.40%	-3.79%	-3.25%	Oct/11
Natural gas USD/MMBtu	3.4103	▲ 0.0343	1.02%	15.64%	16.12%	-50.78%	Oct/11
Gasoline USD/Gal	2.2604	▲ 0.0223	1.00%	-4.22%	-14.27%	-8.87%	Oct/11
Heating Oil USD/Gal	3.0292	▲ 0.0091	0.30%	0.38%	-6.94%	-16.36%	Oct/11
Coal USD/T	141.90	▲ 0.55	0.39%	-8.45%	-10.19%	-63.29%	Oct/10
TTF Gas EUR/MWh	49.46	▲ 5.50	12.52%	33.71%	37.96%	-68.46%	Oct/10
UK Gas GBP/thm	124.7100	▲ 15.4200	14.11%	35.22%	38.86%	-56.43%	Oct/10
Ethanol USD/Gal	2.3000	▲ 0.0200	0.88%	2.22%	0.00%	-5.35%	Oct/10

CBOE Volatility Index **↓ 17.03 -0.67 (-3.79%)**




Investing.com

## MUA BÁN RÒNG NƯỚC NGOÀI (BÁN ròng 286 tỷ)



## MUA BÁN RÒNG TỰ DOANH (BÁN ròng 105 tỷ)



## TIN DOANH NGHIỆP

- Đồng shekel của Israel xuống thấp nhất 8 năm qua
- Bất ổn tại khu vực Trung Đông đẩy giá vàng thế giới tăng cao
- Tổng tham mưu trưởng Mỹ kêu gọi Iran không can thiệp vào cuộc chiến của Israel với Hamas
- Pháp không ủng hộ quyết định của EU đình chỉ viện trợ cho Palestine

## TRONG NƯỚC

- 59/76 công ty chứng khoán đã hoàn thành kiểm thử hệ thống KRX
- Chuẩn bị nhập khẩu 119.000 tấn đường theo phương thức đấu giá
- Ngân hàng Nhà nước nói 'không' với kiến nghị hạ chuẩn cho vay
- Cát Liên Hoa, công ty liên quan vợ ông Bùi Thành Nhơn Novaland, chậm trả lãi trái phiếu
- Quý 3, giá trị giao dịch cổ phiếu bình quân tại HoSE tăng hơn 56%

- BSR: Lãi 6300 tỷ đồng trong 9 tháng, gấp 3.5 lần kế hoạch năm
- GMD: Ngành cảng biển phục hồi, dự báo LNST 2023 đạt 2400 tỷ, tăng trưởng 141%
- VIC: Vingroup của tỷ phú Phạm Nhật Vượng bắt tay với công ty Úc đẩy mạnh sản xuất pin
- TCH: Khu đô thị tại Thủy Nguyên của Hoàng Huy được điều chỉnh thành 4.000 tỷ, triển khai từ quý I/2024
- CTD: Coteccons (CTD) làm dự án bất động sản đầu tiên với tổng vốn đầu tư 2.000 tỷ đồng
- IPA: Hoạt động đầu tư gặp khó, I.P.A thu hẹp mảng bất động sản



## Vnindex phiên giao dịch cuối phiên ngày 10/10/2023

Vnindex kết phiên tăng 6.33 điểm với thanh khoản tăng hơn 11%. Dòng tiền tiếp tục tham gia trở lại trên thị trường, trong đó đóng góp lớn đến từ các cổ phiếu lớn từ rổ VN30.

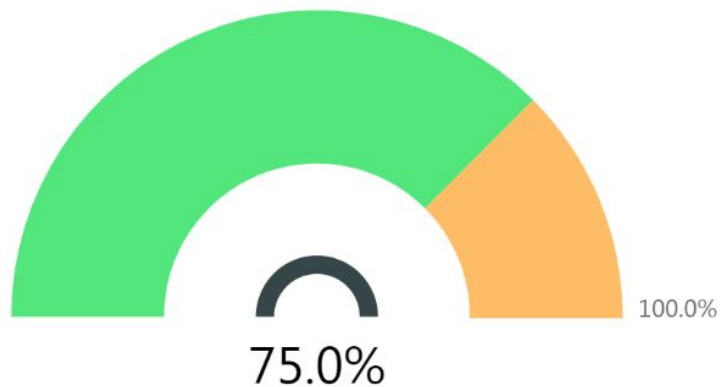
*Một số chỉ báo kỹ thuật quan trọng*

- MA10 cắt xuống MA20: **Xấu**
- MACD đảo chiều âm: **Xấu**
- Bollinger Bands mở dải xuống: **Xấu**

Phiên giao dịch tiếp tục ghi nhận tín hiệu phục hồi sau khi thiết lập vùng cân bằng ngắn thành công và kích hoạt lực cầu tham gia lại. Trong ngắn hạn, chỉ số đã vượt thành công mốc cản MA10 và không ghi nhận tín hiệu bán quá lớn. Vì vậy, với kích dòng tiền duy trì ổn định, Vnindex có thể quay về kiểm định vùng 1150 ~ 1175.

## TỶ TRỌNG CỔ PHIẾU TRONG DANH MỤC

- Cổ phiếu: **75,0%**
- Tiền mặt: **25,0%**
- Nợ: **0,0%**



Ngày cập nhật: 10/10/2023



**MA50 (VNIndex)**

**1.199,98!**

Ngày trước: 1.201,26 (-0.11 %)

**Trái phiếu VN 10Y**

**3,05!**

Ngày trước: 2,95 (+3.39 %)

**RSI (VNIndex)**

**42,63✓**

Ngày trước: 39,54 (+7.81 %)

**KL khớp lệnh (triệu cp)**

**593,79✓**

Ngày trước: 512,24 (+15.92 %)

**Market Breadth (% cp tăng)**

**0,51!**

Ngày trước: 0,58 (-12.65 %)

**BTC**

**27.405,48!**

Ngày trước: 27.576,46 (-0.62 %)

**VIX**

**17,03✓**

Ngày trước: 17,70 (-3.79 %)

**DXY**

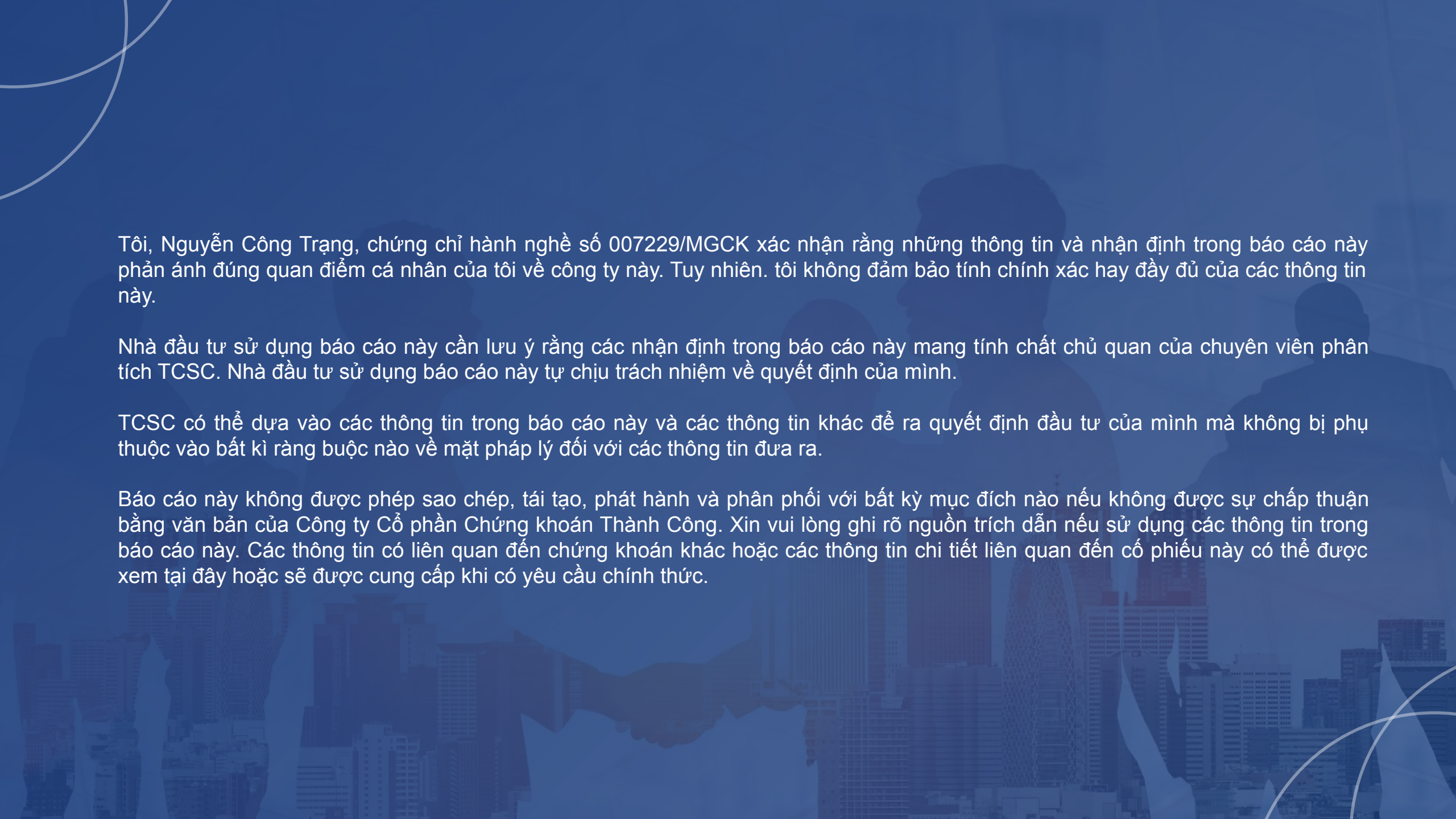
**105,83✓**

Ngày trước: 106,08 (-0.24 %)

**S&P 500**

**4.358,24✓**

Ngày trước: 4.335,66 (+0.52 %)



Tôi, Nguyễn Công Trọng, chứng chỉ hành nghề số 007229/MGCK xác nhận rằng những thông tin và nhận định trong báo cáo này phản ánh đúng quan điểm cá nhân của tôi về công ty này. Tuy nhiên, tôi không đảm bảo tính chính xác hay đầy đủ của các thông tin này.

Nhà đầu tư sử dụng báo cáo này cần lưu ý rằng các nhận định trong báo cáo này mang tính chất chủ quan của chuyên viên phân tích TCSC. Nhà đầu tư sử dụng báo cáo này tự chịu trách nhiệm về quyết định của mình.

TCSC có thể dựa vào các thông tin trong báo cáo này và các thông tin khác để ra quyết định đầu tư của mình mà không bị phụ thuộc vào bất kì ràng buộc nào về mặt pháp lý đối với các thông tin đưa ra.

Báo cáo này không được phép sao chép, tái tạo, phát hành và phân phối với bất kỳ mục đích nào nếu không được sự chấp thuận bằng văn bản của Công ty Cổ phần Chứng khoán Thành Công. Xin vui lòng ghi rõ nguồn trích dẫn nếu sử dụng các thông tin trong báo cáo này. Các thông tin có liên quan đến chứng khoán khác hoặc các thông tin chi tiết liên quan đến cổ phiếu này có thể được xem tại đây hoặc sẽ được cung cấp khi có yêu cầu chính thức.





**THANK YOU**