

CÔNG TY CỔ PHẦN CHỨNG KHOÁN THÀNH CÔNG

ĐIỂM TIN THỊ TRƯỜNG

TPHCM, NGÀY 10 THÁNG 10 NĂM 2023



CHỨNG KHOÁN MỸ

Dow	33,604.65	197.07	0.59%	▲
S&P 500	4,335.66	27.16	0.63%	▲
Nasdaq	13,484.24	52.90	0.39%	▲
VIX	17.70	0.25	1.43%	▲
Gold	1,875.80	11.50	0.62%	▲
Oil	86.44	0.06	0.07%	▲

CHỨNG KHOÁN CHÂU ÂU

FTSE 100	7,492.21	-2.37	-0.03%	▼
DAX	15,128.11	-101.66	-0.67%	▼
CAC 40	7,021.40	-38.75	-0.55%	▼
FTSE MIB	27,682.06	-128.55	-0.46%	▼
IBEX 35	9,151.30	-84.50	-0.91%	▼
Stoxx 600	443.79	-1.14	-0.26%	▼

CHỨNG KHOÁN CHÂU Á

Asia Dow	3,303.90	7.71	0.23%	▲
Nikkei 225	30,994.67	-80.69	-0.26%	▼
Hang Seng	17,517.40	31.42	0.18%	▲
Shanghai	3,096.92	-13.55	-0.44%	▼
Sensex	65,512.39	-483.24	-0.73%	▼
Singapore	3,166.51	-7.88	-0.25%	▼

THỊ TRƯỜNG CRYPTO

Bitcoin USD	27,579	5	0.02%	▲
Ethereum USD	1,579.84	2.81	0.18%	▲
XRP USD	0.5029	0.0008	0.16%	▲
Bitcoin Cash USD	218.60	-0.37	-0.17%	▼
Litecoin USD	63.1000	0.1400	0.22%	▲
Monero USD	153.97	0.69	0.45%	▲

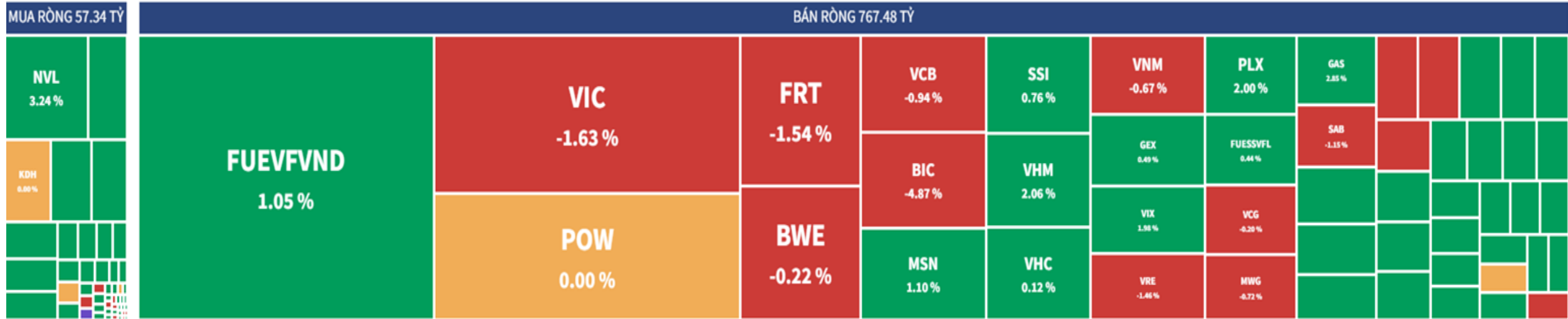
GIÁ HÀNG HÓA

Energy	Price	Day	%	Weekly	Monthly	YoY	Date
Crude Oil USD/Bbl	86.525	▲ 3.735	4.51%	-2.58%	-0.16%	-3.69%	Oct/09
Brent USD/Bbl	88.254	▲ 3.674	4.34%	-2.71%	-1.98%	-6.47%	Oct/09
Natural gas USD/MMBtu	3.3754	▲ 0.0374	1.12%	18.85%	14.93%	-50.24%	Oct/09
Gasoline USD/Gal	2.2387	▲ 0.0465	2.12%	-7.19%	-15.09%	-10.12%	Oct/09
Heating Oil USD/Gal	2.9795	▲ 0.0787	2.71%	-7.54%	-9.06%	-19.26%	Oct/09
Coal USD/T	141.35	▲ 2.85	2.06%	-8.81%	-10.54%	-63.43%	Oct/09
TTF Gas EUR/MWh	43.95	▲ 5.72	14.97%	11.74%	22.61%	-71.48%	Oct/09
UK Gas GBP/thm	109.2900	▲ 14.8000	15.66%	11.11%	21.69%	-61.43%	Oct/09
Ethanol USD/Gal	2.2800	▲ 0.0100	0.44%	2.47%	-0.87%	-6.37%	Oct/09

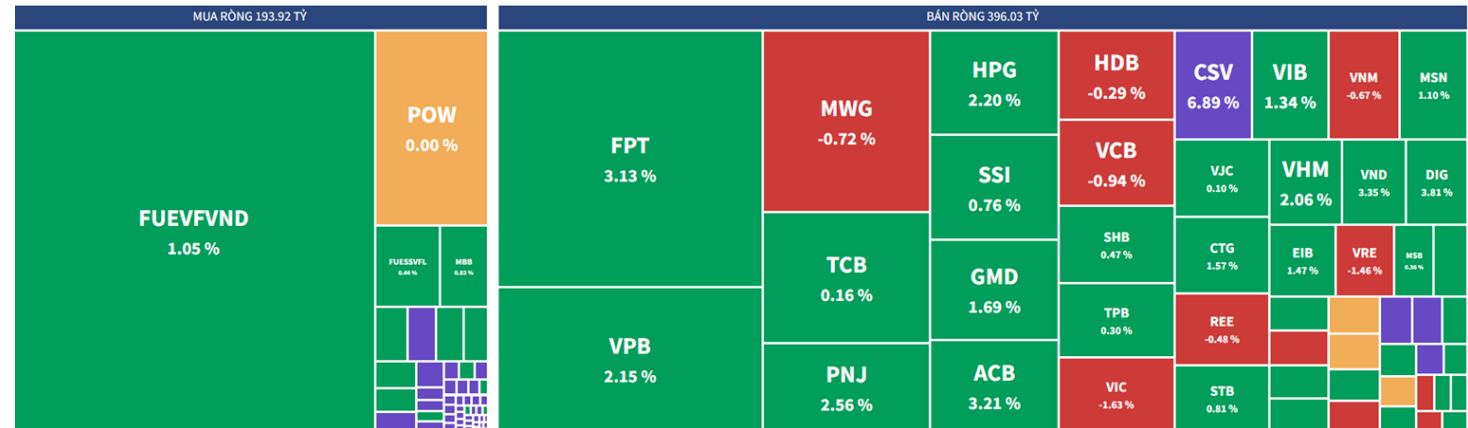
CBOE Volatility Index **↑ 17.70 +0.25 (+1.43%)**



MUA BÁN RÒNG NƯỚC NGOÀI (BÁN ròng 709 tỷ)



MUA BÁN RÒNG TỰ DOANH (BÁN ròng 203 tỷ)



THẾ GIỚI

- Trái phiếu bị bán tháo: Tín hiệu xấu về kinh tế toàn cầu
- Làn sóng phá sản, vỡ nợ dâng lên ở Mỹ: Liên tiếp chứng kiến các doanh nghiệp lớn 'ngã ngựa', không thể 'gánh gồng' trước sức ép từ lãi suất quá cao
- Thị trường chứng khoán Trung Quốc bị ngó lơ bất chấp dữ liệu kinh tế cải thiện

TRONG NƯỚC

- Ngành than tăng tốc sản xuất cuối năm
- Xuất khẩu tôm, cá tăng tốc đón 'mùa vàng' tỷ USD
- Thị trường bán lẻ kỳ vọng phục hồi dịp cuối năm
- Bất động sản Việt Nam hấp dẫn nhà đầu tư ngoại
- Bối cảnh kinh doanh của Việt Nam đang tươi sáng hơn
- HOSE lại họp với thành viên thúc đẩy triển khai hệ thống KRX
- Dự báo thanh khoản dồi dào, lãi suất huy động, cho vay tiếp tục giảm trong quý IV/2023
- Lãi suất tín phiếu của Ngân hàng Nhà nước giảm so với thời điểm cuối tuần

TIN DOANH NGHIỆP

- HDB: Ngân hàng HDBank có thể vừa thu về 800 tỷ từ việc thoái vốn khỏi Vietjet Air
- TDM: Báo lãi tăng mạnh trong quý 3
- CTD: Thực hiện chiến lược đầu tư nước ngoài, Coteccons thành lập công ty con
- NKG: Lợi nhuận ước tính quý 3/2023 tăng hơn 500 tỷ đồng
- TAR: Dòng tiền tiếp tục tháo chạy khỏi cổ phiếu gạo Trung An
- VIB: Huy động thành công 2.000 tỷ đồng từ trái phiếu
- BID: BIDV lại rao bán khoản nợ hơn 161 tỷ của Thủy sản Hùng Vương Bến Tre
- HSG: Hoa Sen Group ước lãi 680 tỷ đồng cả năm
- BSR: Lợi nhuận trước thuế 9 tháng đạt 6.367 tỷ đồng, bằng 3,5 lần kế hoạch năm
- NVL: Novaland vừa thanh toán lãi gốc của lô trái phiếu đã quá hạn hơn nửa năm
- PVD: VDSC dự báo lợi nhuận PV Drilling năm 2023 có thể tăng đột biến 465%
- LTG: Tăng 59% từ đầu năm, Lộc Trời sắp phát hành cổ phiếu trả cổ tức tỷ lệ 25%



Vnindex phiên giao dịch cuối phiên ngày 9/10/2023

Vnindex kết phiên tăng 8.82 điểm với thanh khoản giảm gần 8%. Dòng tiền tham gia phục hồi ở các nhóm cổ phiếu lớn như ngân hàng, bất động sản, chứng khoán.

Một số chỉ báo kỹ thuật quan trọng

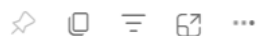
- MA10 cắt xuống MA20: **Xấu**
- MACD đảo chiều âm: **Xấu**
- Bollinger Bands mở dải xuống: **Xấu**

Phiên giao dịch tiếp tục ghi nhận tín hiệu phục hồi sau khi thiết lập vùng cân bằng ngắn thành công và kích hoạt lực cầu tham gia lại. Trong ngắn hạn, kháng cự MA10 (~1140) sẽ là vùng cản của chỉ số; trong kịch bản vượt thành công kháng cự này thì Vnindex có thể sẽ hướng về kiểm định lại vùng 1150 ~ 1175.

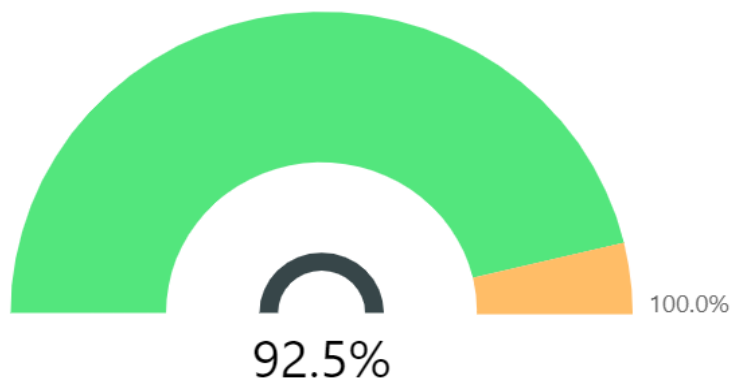
Ngày cập nhật: 09/10/2023



TỶ TRỌNG CỔ PHIẾU TRONG DANH MỤC



- Cổ phiếu: 92,5%
- Tiền mặt: 7,5%
- Nợ: 0,0%



MA50 (VNIndex)

1.201,26!

Ngày trước: 1.202,46 (-0.1 %)

Trái phiếu VN 10Y

2,95✓

Ngày trước: 3,10 (-4.84 %)

RSI (VNIndex)

39,54✓

Ngày trước: 35,17 (+12.44 %)

KL khớp lệnh (triệu cp)

512,24!

Ngày trước: 539,73 (-5.09 %)

Market Breadth (% cp tăng)

0,58!

Ngày trước: 0,60 (-2 %)

BTC

27.576,46!

Ngày trước: 27.995,26 (-1.5 %)

VIX

17,70!

Ngày trước: 17,45 (+1.43 %)

DXY

106,08!

Ngày trước: 106,04 (+0.04 %)

S&P 500

4.335,66✓

Ngày trước: 4.308,50 (+0.63 %)

Tôi, Nguyễn Công Trọng, chứng chỉ hành nghề số 007229/MGCK xác nhận rằng những thông tin và nhận định trong báo cáo này phản ánh đúng quan điểm cá nhân của tôi về công ty này. Tuy nhiên, tôi không đảm bảo tính chính xác hay đầy đủ của các thông tin này.

Nhà đầu tư sử dụng báo cáo này cần lưu ý rằng các nhận định trong báo cáo này mang tính chất chủ quan của chuyên viên phân tích TCSC. Nhà đầu tư sử dụng báo cáo này tự chịu trách nhiệm về quyết định của mình.

TCSC có thể dựa vào các thông tin trong báo cáo này và các thông tin khác để ra quyết định đầu tư của mình mà không bị phụ thuộc vào bất kỳ ràng buộc nào về mặt pháp lý đối với các thông tin đưa ra.

Báo cáo này không được phép sao chép, tái tạo, phát hành và phân phối với bất kỳ mục đích nào nếu không được sự chấp thuận bằng văn bản của Công ty Cổ phần Chứng khoán Thành Công. Xin vui lòng ghi rõ nguồn trích dẫn nếu sử dụng các thông tin trong báo cáo này. Các thông tin có liên quan đến chứng khoán khác hoặc các thông tin chi tiết liên quan đến cổ phiếu này có thể được xem tại đây hoặc sẽ được cung cấp khi có yêu cầu chính thức.



THANK YOU