

CÔNG TY CỔ PHẦN CHỨNG KHOÁN THÀNH CÔNG

ĐIỂM TIN THỊ TRƯỜNG

TPHCM, NGÀY 08 THÁNG 10 NĂM 2023



CHỨNG KHOÁN MỸ

Dow	33,407.58	288.01	0.87%	▲
S&P 500	4,308.50	50.31	1.18%	▲
Nasdaq	13,431.34	211.51	1.60%	▲
VIX	17.45	-1.04	-5.62%	▼
Gold	1,847.00	1.80	0.10%	▲
Oil	82.81	0.02	0.02%	▲

CHỨNG KHOÁN CHÂU ÂU

FTSE 100	7,494.58	43.04	0.58%	▲
DAX	15,229.77	159.55	1.06%	▲
CAC 40	7,060.15	61.90	0.88%	▲
FTSE MIB	27,810.61	319.80	1.16%	▲
IBEX 35	9,235.80	78.10	0.85%	▲
Stoxx 600	444.93	3.62	0.82%	▲

CHỨNG KHOÁN CHÂU Á

Asia Dow	3,287.50	11.21	0.34%	▲
Nikkei 225	30,994.67	-80.69	-0.26%	▼
Hang Seng	17,485.98	272.11	1.58%	▲
Shanghai	3,110.48	3.16	0.10%	▲
Sensex	65,995.63	364.06	0.55%	▲
Singapore	3,174.39	19.29	0.61%	▲

THỊ TRƯỜNG CRYPTO

Bitcoin USD	28,028	92	0.33%	▲
Ethereum USD	1,639.86	5.73	0.35%	▲
XRP USD	0.5230	0.0014	0.27%	▲
Bitcoin Cash USD	232.58	2.56	1.11%	▲
Litecoin USD	65.7300	0.4700	0.72%	▲
Monero USD	154.77	0.19	0.12%	▲

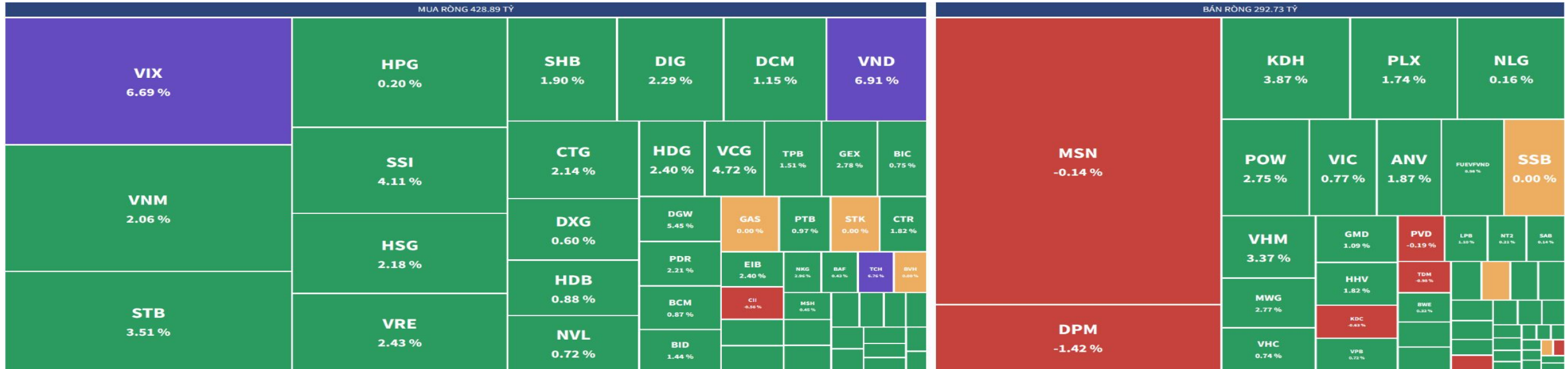
GIÁ HÀNG HÓA

Energy	Price	Day	%	Weekly	Monthly	YoY	Date
Crude Oil USD/Bbl	86.505	▲ 3.715	4.49%	-2.63%	-0.21%	-3.74%	07:50
Brent USD/Bbl	88.099	▲ 3.519	4.16%	-2.86%	-2.14%	-6.62%	07:50
Natural gas USD/MMBtu	3.3406	▲ 0.0026	0.08%	17.56%	13.67%	-50.79%	07:50
Gasoline USD/Gal	2.2557	▲ 0.0635	2.90%	-6.44%	-14.40%	-9.40%	07:50
Heating Oil USD/Gal	3.0001	▲ 0.0993	3.42%	-6.80%	-8.33%	-18.61%	07:50
Coal USD/T	138.50	▼ 1.50	-1.07%	-13.49%	-12.15%	-64.03%	Oct/06
TTF Gas EUR/MWh	38.23	▲ 2.02	5.59%	-8.67%	16.72%	-75.53%	Oct/06
UK Gas GBP/thm	94.4900	▲ 4.6200	5.14%	-10.35%	18.89%	-66.85%	Oct/06
Ethanol USD/Gal	2.2700	▲ 0.0300	1.34%	-3.52%	0.55%	-6.58%	Oct/06

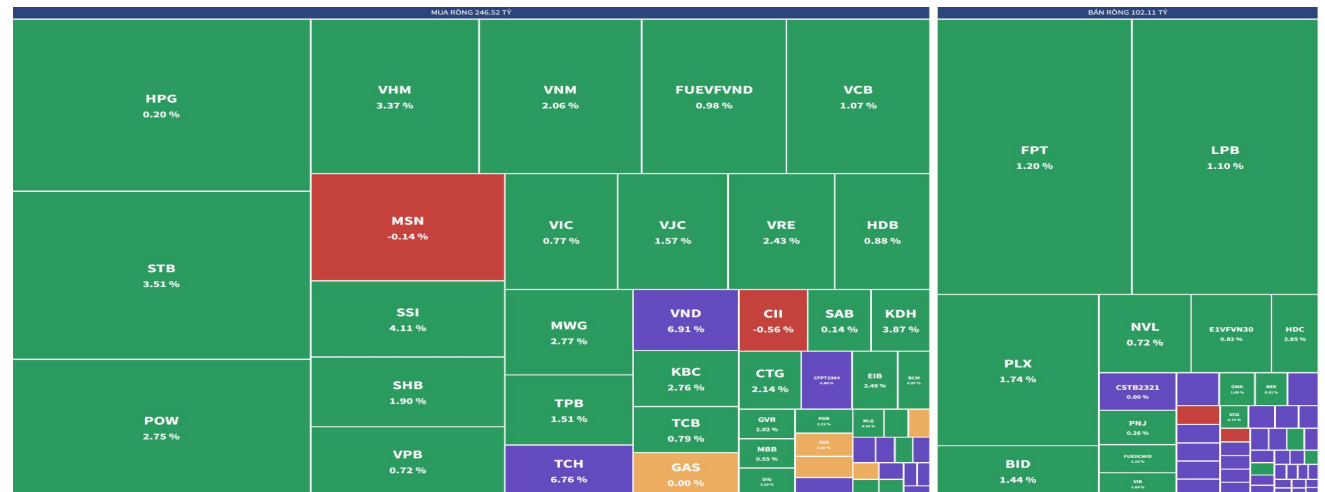
CBOE Volatility Index ➔ **17.45 0.00 (0.00%)**



MUA BÁN RÒNG NƯỚC NGOÀI (MUA ròng 136 tỷ)



MUA BÁN RÒNG TỰ DOANH (MUA ròng 145 tỷ)



THẾ GIỚI

- Dầu khép lại tuần lao dốc mạnh nhất từ tháng 3
- Giá dầu tiếp tục giảm sâu trước nỗi lo về nhu cầu
- Lợi suất trái phiếu Chính phủ Mỹ lập đỉnh 16 năm
- Chủ tịch ECB: Chính sách hiện hành sẽ đưa lạm phát về mức mục tiêu
- WTO hạ dự báo tăng trưởng thương mại toàn cầu trong năm 2023 xuống còn 0.8%

TRONG NƯỚC

- Doanh nghiệp Nhật ‘rót’ hơn 2,6 tỷ USD vào Khánh Hòa
- Bộ Công Thương yêu cầu đảm bảo cung cấp than, khí cho sản xuất điện
- Giá heo hơi chạm đáy, người chăn nuôi dừng kế hoạch tái đàn
- Giá vé máy bay Tết cao ngất: Du lịch, hàng không nguy cơ thua trắng trên sân nhà

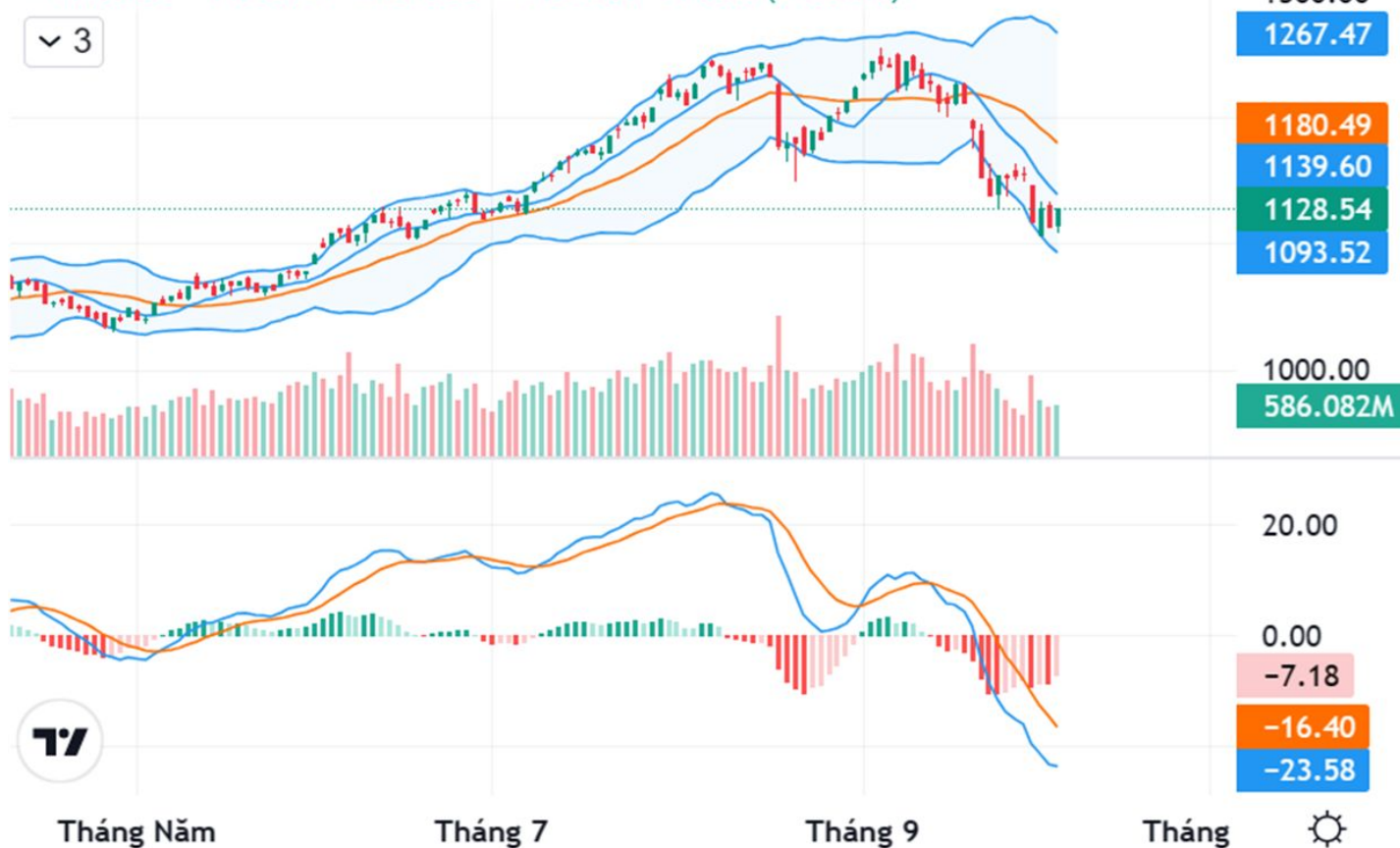
TIN DOANH NGHIỆP

- **BSL:** Ông Tan Teck Chuan Lester giữ chức Chủ tịch HĐQT trong thời gian còn lại của nhiệm kỳ 2022-2027
- **PC1:** Tập Đoàn PC1 sắp phát hành hơn 40 triệu cp để trả cổ tức 2022
- **SBT:** Ông lớn ngành đường SBT mục tiêu lãi niên độ 2023-2024 tăng 18%, muốn sáp nhập công ty con vốn ngàn tỷ
- **HPG:** Sản lượng thép xây dựng lên đỉnh năm 2023 nhờ cao tốc Bắc-Nam, sân bay Long Thành
- **DIG:** Tái bổ nhiệm Kế toán trưởng, sắp lấn sân mảng năng lượng và đề xuất đầu tư nhà máy điện rác
- **LSS:** Một doanh nghiệp mía đường muốn nhập 40,000 tấn đường thô, mục tiêu lợi nhuận trên 100 tỷ
- **TLG:** 'Bút bi' Thiên Long báo lãi 8 tháng giảm 23%, chờ cú hích từ năm học mới

Chỉ số VNINDEX · 1D

O 1115.23 H 1128.54 L 1107.85 C 1128.54 +14.65 (+1.32%)

3



Vnindex phiên giao dịch cuối phiên ngày 6/10/2023

Vnindex kết phiên tăng 14.65 điểm với thanh khoản không thay đổi quá nhiều so với phiên trước. Dòng tiền trở lại phục hồi ở các nhóm cổ phiếu lớn như ngân hàng, bất động sản, chứng khoán.

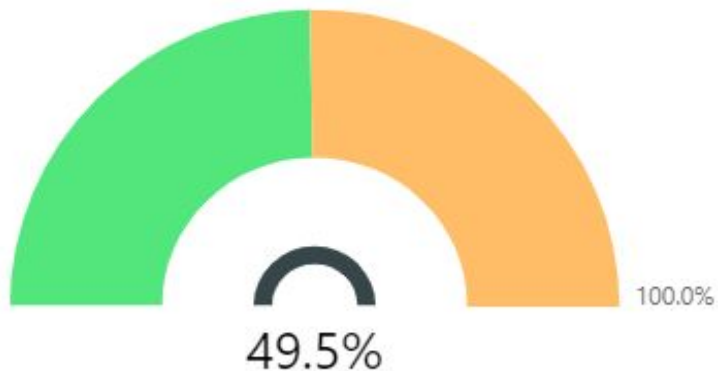
Một số chỉ báo kỹ thuật quan trọng

- MA10 cắt xuống MA20: **Xấu**
- MACD đảo chiều âm: **Xấu**
- Bollinger Bands mở dải xuống: **Xấu**

Phiên giao dịch ghi nhận tín hiệu phục hồi sau khi kiểm định thành công vùng hỗ trợ đáy trước 1106 với điểm sáng là lực cầu trở lại, đây được xem tín hiệu tích cực trước khi chỉ số bắt đầu vùng cân bằng. Trong ngắn hạn, xu hướng chính của thị trường vẫn là xu hướng giảm nên quá trình cân bằng tạo đáy có thể sẽ cần nhiều thời gian trước khi thị trường thực sự đủ mạnh để đảo chiều.

TỶ TRỌNG CỔ PHIẾU TRONG DANH MỤC

- Cổ phiếu: 49.5%
- Tiền mặt: 50.5%
- Nợ: 0.0%



Ngày cập nhật: 06/10/2023



MA50 (VNIndex)

1,202.46!

Ngày trước: 1,203.90 (-0.12%)

Trái phiếu VN 10Y

3.10!

Ngày trước: 2.97 (+4.38%)

RSI (VNIndex)

35.17✓

Ngày trước: 27.31 (+28.79%)

KL khớp lệnh (triệu cp)

539.73✓

Ngày trước: 512.43 (+5.33%)

Market Breadth (% cp tăng)

0.60✓

Ngày trước: 0.22 (+171.74%)

BTC

27,995.26✓

Ngày trước: 27,479.00 (+1.88%)

VIX

17.45✓

Ngày trước: 18.49 (-5.62%)

DXY

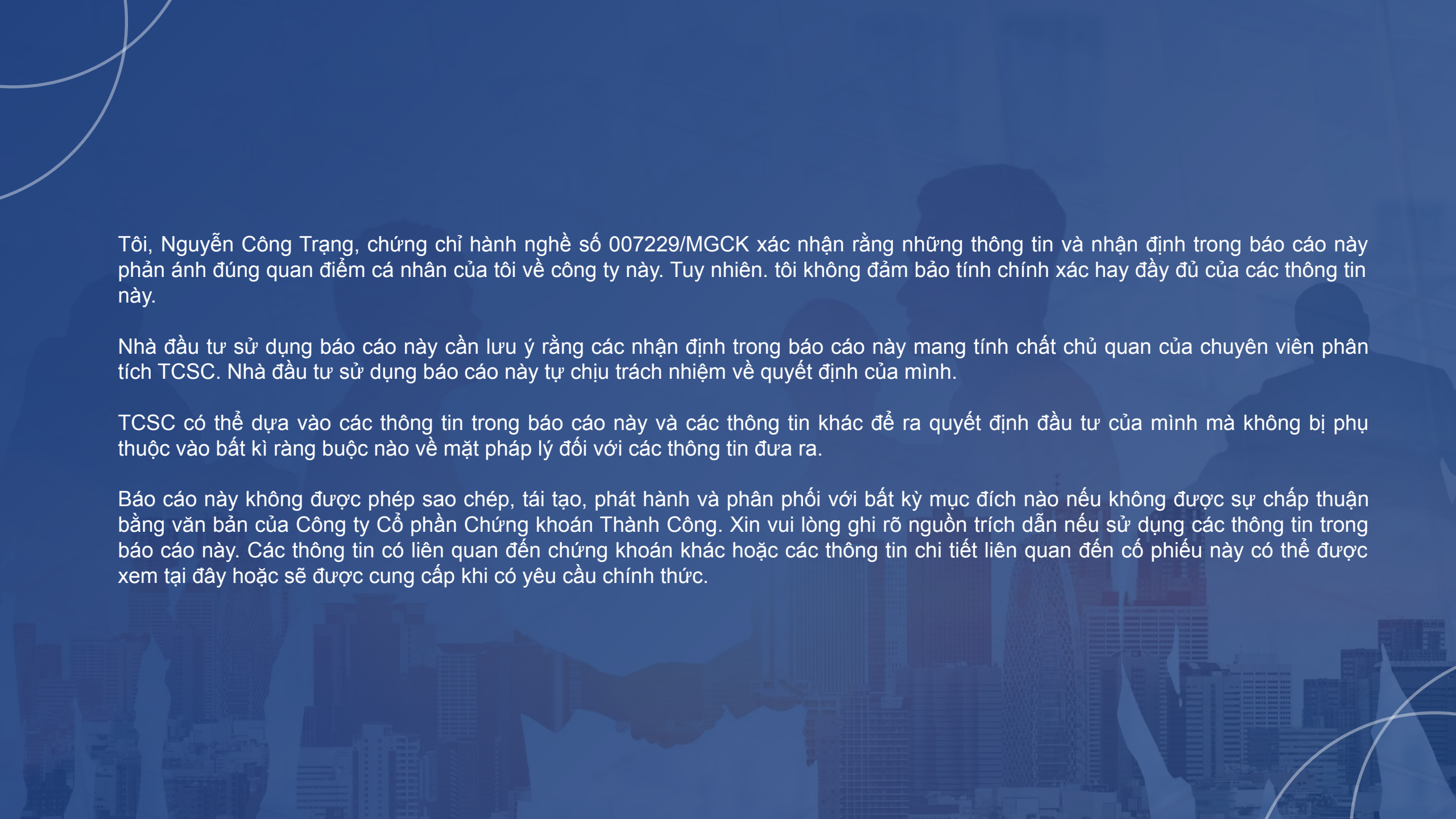
106.04✓

Ngày trước: 106.33 (-0.27%)

S&P 500

4,308.50✓

Ngày trước: 4,258.19 (+1.18%)



Tôi, Nguyễn Công Trọng, chứng chỉ hành nghề số 007229/MGCK xác nhận rằng những thông tin và nhận định trong báo cáo này phản ánh đúng quan điểm cá nhân của tôi về công ty này. Tuy nhiên, tôi không đảm bảo tính chính xác hay đầy đủ của các thông tin này.

Nhà đầu tư sử dụng báo cáo này cần lưu ý rằng các nhận định trong báo cáo này mang tính chất chủ quan của chuyên viên phân tích TCSC. Nhà đầu tư sử dụng báo cáo này tự chịu trách nhiệm về quyết định của mình.

TCSC có thể dựa vào các thông tin trong báo cáo này và các thông tin khác để ra quyết định đầu tư của mình mà không bị phụ thuộc vào bất kì ràng buộc nào về mặt pháp lý đối với các thông tin đưa ra.

Báo cáo này không được phép sao chép, tái tạo, phát hành và phân phối với bất kỳ mục đích nào nếu không được sự chấp thuận bằng văn bản của Công ty Cổ phần Chứng khoán Thành Công. Xin vui lòng ghi rõ nguồn trích dẫn nếu sử dụng các thông tin trong báo cáo này. Các thông tin có liên quan đến chứng khoán khác hoặc các thông tin chi tiết liên quan đến cổ phiếu này có thể được xem tại đây hoặc sẽ được cung cấp khi có yêu cầu chính thức.



THANK YOU