

CÔNG TY CỔ PHẦN CHỨNG KHOÁN THÀNH CÔNG

ĐIỂM TIN THỊ TRƯỜNG

TPHCM, NGÀY 10 THÁNG 05 NĂM 2024



CHỨNG KHOÁN MỸ

Dow	39,387.76	331.37	0.85%	▲
S&P 500	5,214.08	26.41	0.51%	▲
Nasdaq	16,346.26	43.51	0.27%	▲
VIX	12.69	-0.31	-2.38%	▼
Gold	2,353.90	13.60	0.58%	▲
Oil	79.65	0.39	0.49%	▲

CHỨNG KHOÁN CHÂU ÂU

FTSE 100	8,381.35	27.30	0.33%	▲
DAX	18,686.60	188.22	1.02%	▲
CAC 40	8,187.65	56.24	0.69%	▲
FTSE MIB	34,339.32	187.91	0.55%	▲
IBEX 35	11,050.10	-102.90	-0.92%	▼
Stoxx 600	516.77	1.00	0.19%	▲

CHỨNG KHOÁN CHÂU Á

Asia Dow	3,853.81	-9.86	-0.26%	▼
Nikkei 225	38,073.98	-128.39	-0.34%	▼
Hang Seng	18,537.81	223.95	1.22%	▲
Shanghai	3,154.32	25.84	0.83%	▲
Sensex	72,404.17	-1,062.22	-1.45%	▼
Singapore	3,265.95	1.42	0.04%	▲

THỊ TRƯỜNG CRYPTO

Bitcoin USD	61,932	-230	-0.37%	▼
Ethereum USD	2,999.00	48.71	1.65%	▲
XRP USD	0.5158	-0.0053	-1.02%	▼
Bitcoin Cash USD	446.78	-1.85	-0.41%	▼
Litecoin USD	82.07	1.13	1.40%	▲
Monero USD	132.42	2.45	1.89%	▲

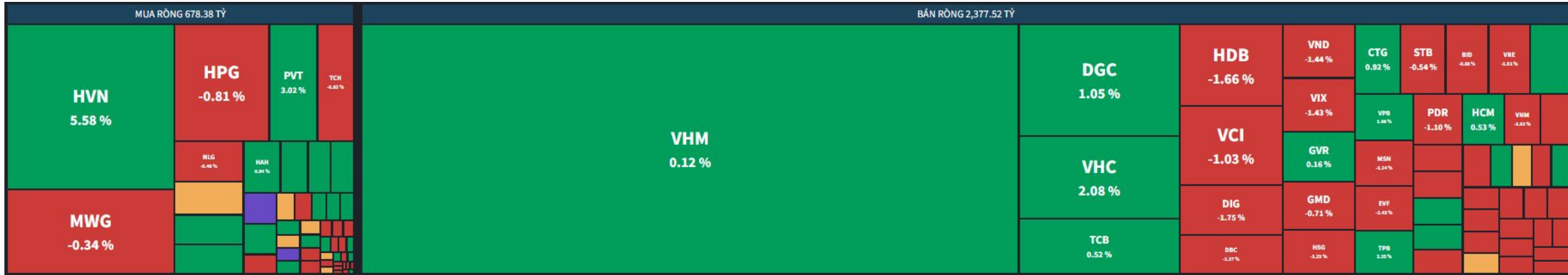
GIÁ HÀNG HÓA

Energy	Price	Day	%	Weekly	Monthly	YoY	Date
Crude Oil USD/Bbl	79.251	▲ 0.261	0.33%	0.38%	-8.07%	9.54%	May/09
Brent USD/Bbl	83.765	▲ 0.185	0.22%	0.11%	-7.42%	9.63%	May/09
Natural gas USD/MMBtu	2.2848	▲ 0.0978	4.47%	12.28%	21.21%	4.28%	May/09
Gasoline USD/Gal	2.5417	▲ 0.0012	0.05%	-2.26%	-8.62%	1.88%	May/09
Heating Oil USD/Gal	2.4763	▼ 0.0063	-0.25%	0.84%	-8.69%	3.46%	May/09
Coal USD/T	146.10	▼ 0.50	-0.34%	-0.61%	14.36%	-13.55%	May/08
TTF Gas EUR/MWh	31.00	▲ 0.31	1.02%	3.20%	12.93%	-11.40%	May/09
UK Gas GBp/thm	75.6809	▲ 0.6260	0.83%	2.98%	11.41%	-6.06%	May/09

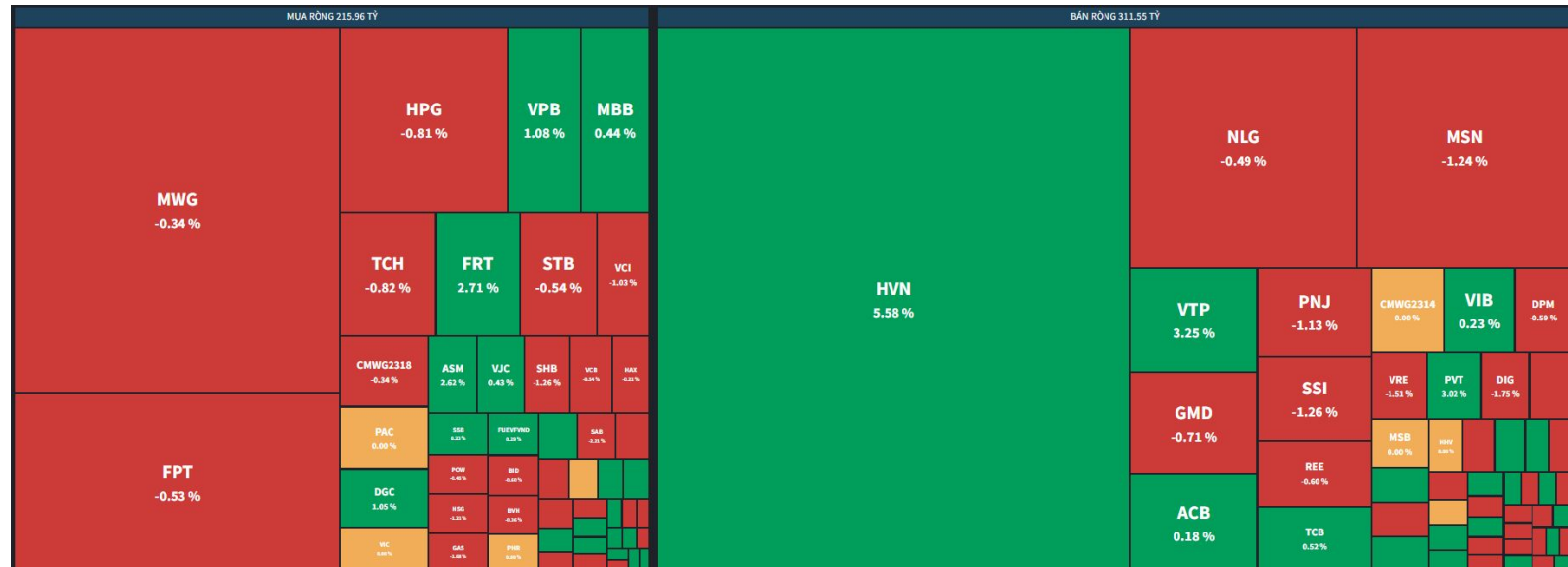
CBOE Volatility Index **↓ 12.69 -0.31 (-2.38%)**



MUA BÁN RÒNG NƯỚC NGOÀI (Bán ròng 1,699 tỷ)



MUA BÁN RÒNG TỰ DOANH (Bán ròng 96 tỷ)



THẾ GIỚI

- Dự trữ vàng của Ngân hàng Trung ương Trung Quốc (PBoC) tăng tháng thứ 18 liên tiếp trong tháng 4/2024, dù tốc độ mua đã chậm lại.
- Tính đến cuối tháng Tư vừa qua, quy mô dự trữ ngoại hối của nền kinh tế Trung Quốc đạt 3.200,8 tỷ USD, giảm 1,38% so với cuối tháng Ba.
- Mỹ bất ngờ "ra tối hậu thư" với Israel, thách thức quan hệ đồng minh thân cận hàng đầu thế giới.
- Thị trường nhà đất tại Mỹ đang thiếu sự cân bằng: Giá tăng cao khó chấp nhận, người bán không thể bán, người mua không thể mua.

TRONG NƯỚC

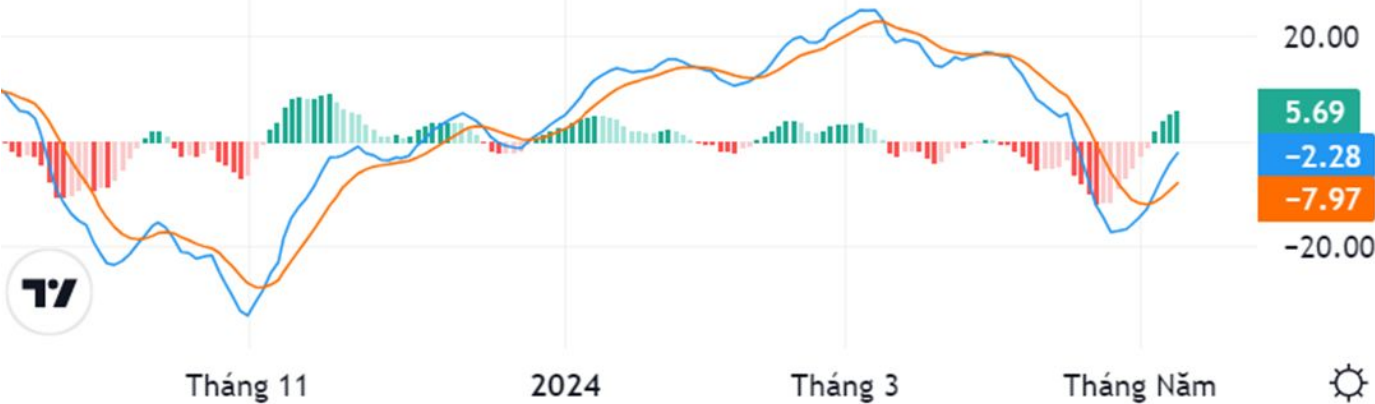
- Chính phủ yêu cầu xây dựng cơ chế mua bán điện trực tiếp cần nghiên cứu quy định về giá, phí truyền tải.
- Giá vàng SJC tăng 6 triệu đồng/lượng kể từ ngày thông báo đấu thầu, chênh lệch với vàng thế giới nới rộng lên 18 triệu đồng/lượng.
- Chính phủ vừa có Tờ trình trình Quốc hội xem xét, giảm 2% thuế VAT đến hết 2024 đối với một số nhóm hàng hóa, dịch vụ đang áp dụng thuế suất 10%.
- Thủ tướng: Sớm đề xuất cơ chế, chính sách đặc thù phát triển vùng Đồng bằng sông Hồng.

TIN DOANH NGHIỆP

- **VGC:** dự kiến cho thuê 173ha đất KCN năm 2024, ghi nhận doanh thu thuần quý 1 hơn 2,639 tỷ đồng.
- **BCG:** phát hành thêm 266 triệu cổ phiếu, tăng vốn điều lệ lên 8.802 tỷ đồng.
- **SJC:** đề ra kế hoạch doanh thu khoảng 30.145 tỷ đồng, chỉ tiêu lợi nhuận tăng 24% so với kế hoạch năm ngoái.
- **GVR:** sở hữu lên đến 97.47% vốn của BRR, sắp nhận gần 79 tỷ đồng cổ tức từ Cao su Bà Rịa.
- **MWG:** giải thể 2 công ty con là CTCP 4K Farm và CTCP Logistics Toàn Tín nhằm tối ưu vận hành.
- **SBR:** chia cổ tức bằng tiền mặt năm 2023 tỷ lệ 2.19%, UBND tỉnh Bình Phước hưởng lợi lớn.
- **HAG:** đặt mục tiêu tổng doanh thu tăng 20%, chủ lực tới từ cây ăn trái.
- **AGG:** Quản lý và Đầu tư Trường Giang đăng ký bán hơn 21 triệu cp AGG, giảm tỷ lệ sở hữu từ 41.04% xuống còn 24.06%.

Chỉ số VNINDEX · 1D

O 1252.81 H 1256.80 L 1243.29 C 1248.64 -1.82 (-0.15%)



Vnindex phiên giao dịch cuối phiên ngày 9/5/2024

Vnindex ghi nhận một phiên giảm 1.82 điểm với thanh khoản giảm 14%. Thị trường phân hóa lớn với độ rộng nghiêng về các cổ phiếu giảm, ảnh hưởng từ chứng khoán.

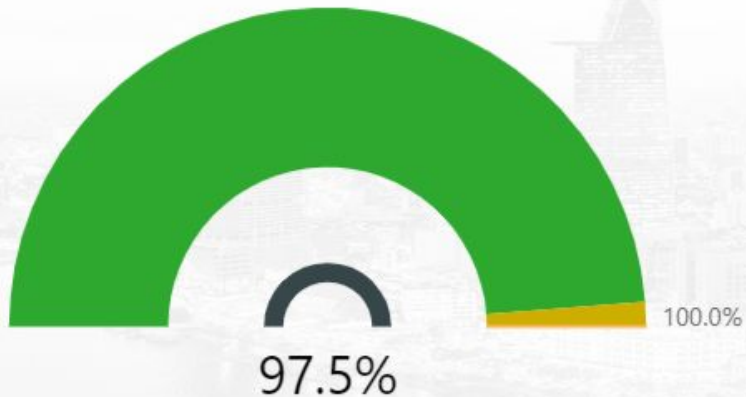
Một số chỉ báo kỹ thuật quan trọng

- Nén vượt MA20: **Trung tính**
- MACD đảo chiều dương: **Trung tính**
- Bollinger Bands co dải: **Trung tính**

Thị trường tiếp tục cho thấy một phiên rung lắc trong biên độ hẹp với thanh khoản thấp thuận theo tính chất của giai đoạn sideway. Trạng thái xu hướng vẫn cho thấy sự cải thiện với vùng hỗ trợ ngắn hạn 1225 ~ 1230 và phiên giao không ghi nhận tín hiệu tiêu cực. Trong ngắn hạn, thị trường có thể tiếp diễn vận động sideway trước khi xác nhận xu hướng mới.

TỶ TRỌNG CỔ PHIẾU TRONG DANH MỤC

- Cổ phiếu: 97,5%
- Tiền mặt: 2,5%
- Đòn bẩy: 0,0%



BỘ CHỈ SỐ ĐÁNH GIÁ THỊ TRƯỜNG TCSC

Ngày cập nhật: 06/05/2024



MA50 (VNIndex)
1.245,94✓
Ngày trước: 1.245,71 (+0.02 %)

Trái phiếu VN 10Y
2,81✓
Ngày trước: 2,85 (-1.51 %)

RSI (VNIndex)
58,60✓
Ngày trước: 50,05 (+17.09 %)

KL khớp lệnh (triệu cp)
625,33✓
Ngày trước: 524,42 (+19.24 %)

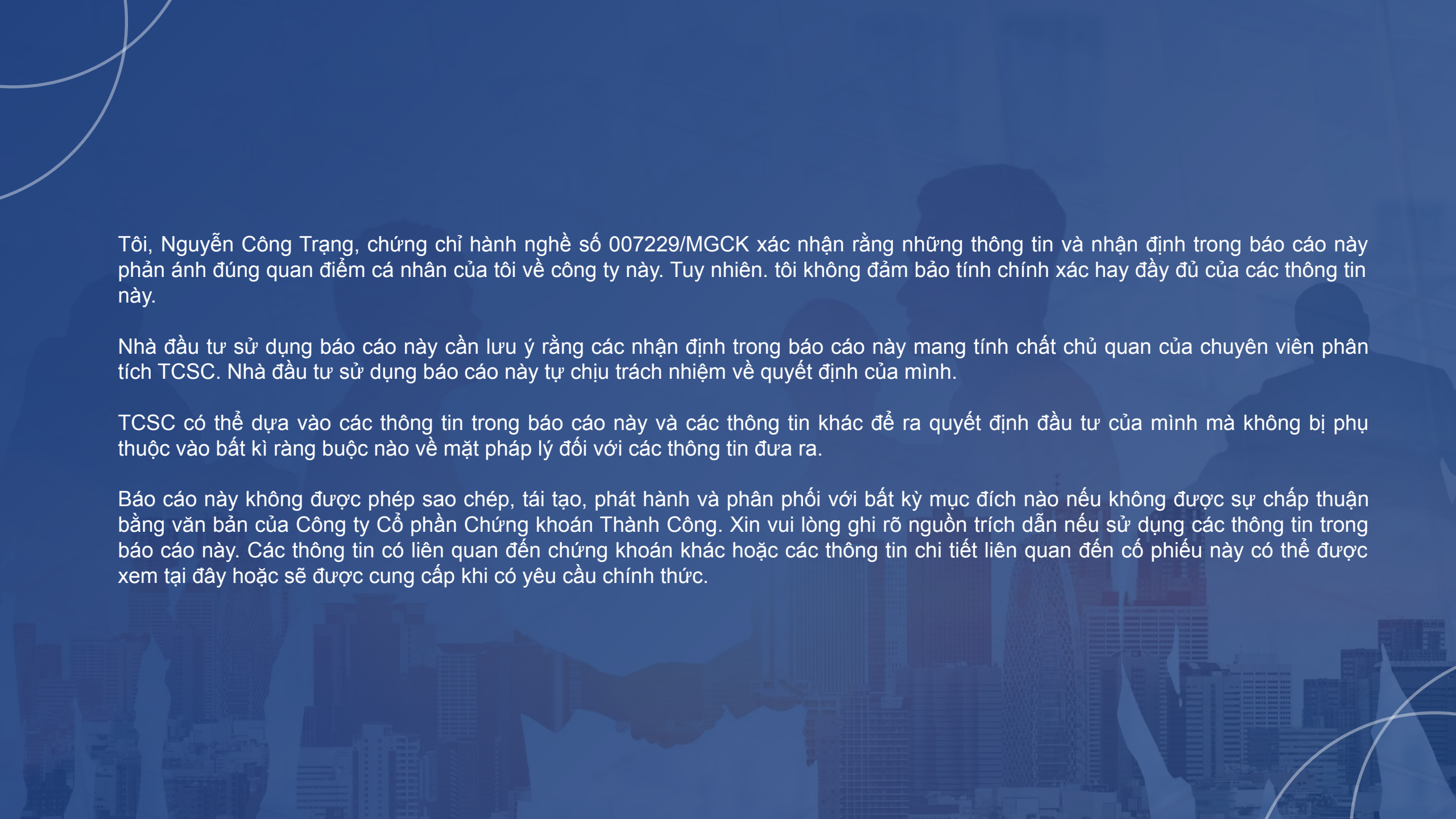
Market Breadth (% cp tăng)
0,69✓
Ngày trước: 0,39 (+79.31 %)

BTC
63.163,10✓
Ngày trước: 62.877,50 (+0.45 %)

VIX
13,49✓
Ngày trước: 13,49 (+0 %)

DXY
105,15!
Ngày trước: 105,08 (+0.07 %)

S&P 500
5.180,74✓
Ngày trước: 5.127,79 (+1.03 %)



Tôi, Nguyễn Công Trọng, chứng chỉ hành nghề số 007229/MGCK xác nhận rằng những thông tin và nhận định trong báo cáo này phản ánh đúng quan điểm cá nhân của tôi về công ty này. Tuy nhiên, tôi không đảm bảo tính chính xác hay đầy đủ của các thông tin này.

Nhà đầu tư sử dụng báo cáo này cần lưu ý rằng các nhận định trong báo cáo này mang tính chất chủ quan của chuyên viên phân tích TCSC. Nhà đầu tư sử dụng báo cáo này tự chịu trách nhiệm về quyết định của mình.

TCSC có thể dựa vào các thông tin trong báo cáo này và các thông tin khác để ra quyết định đầu tư của mình mà không bị phụ thuộc vào bất kì ràng buộc nào về mặt pháp lý đối với các thông tin đưa ra.

Báo cáo này không được phép sao chép, tái tạo, phát hành và phân phối với bất kỳ mục đích nào nếu không được sự chấp thuận bằng văn bản của Công ty Cổ phần Chứng khoán Thành Công. Xin vui lòng ghi rõ nguồn trích dẫn nếu sử dụng các thông tin trong báo cáo này. Các thông tin có liên quan đến chứng khoán khác hoặc các thông tin chi tiết liên quan đến cổ phiếu này có thể được xem tại đây hoặc sẽ được cung cấp khi có yêu cầu chính thức.



THANK YOU