

CÔNG TY CỔ PHẦN CHỨNG KHOÁN THÀNH CÔNG

ĐIỂM TIN THỊ TRƯỜNG

TPHCM, NGÀY 05 THÁNG 10 NĂM 2023



CHỨNG KHOÁN MỸ

Dow	33,129.55	127.17	0.39%	▲
S&P 500	4,263.75	34.30	0.81%	▲
Nasdaq	13,236.01	176.54	1.35%	▲
VIX	18.58	-1.20	-6.07%	▼
Gold	1,836.80	2.00	0.11%	▲
Oil	84.38	0.16	0.19%	▲

CHỨNG KHOÁN CHÂU ÂU

FTSE 100	7,412.45	-57.71	-0.77%	▼
DAX	15,099.92	14.71	0.10%	▲
CAC 40	6,996.73	-0.32	-0.00%	▼
FTSE MIB	27,435.59	-46.62	-0.17%	▼
IBEX 35	9,102.90	-62.60	-0.68%	▼
Stoxx 600	440.08	-0.62	-0.14%	▼

CHỨNG KHOÁN CHÂU Á

Asia Dow	3,236.83	-47.43	-1.44%	▼
Nikkei 225	30,526.88	-711.06	-2.28%	▼
Hang Seng	17,195.84	-135.38	-0.78%	▼
Shanghai	3,110.48	3.16	0.10%	▲
Sensex	65,226.04	-286.06	-0.44%	▼
Singapore	3,147.39	-44.96	-1.41%	▼

THỊ TRƯỜNG CRYPTO

Bitcoin USD	27,545	149	0.54%	▲
Ethereum USD	1,639.82	-17.06	-1.03%	▼
XRP USD	0.5382	0.0230	4.47%	▲
Bitcoin Cash USD	229.38	-2.69	-1.16%	▼
Litecoin USD	64.2900	-1.4800	-2.25%	▼
Monero USD	149.92	2.79	1.90%	▲

GIÁ HÀNG HÓA

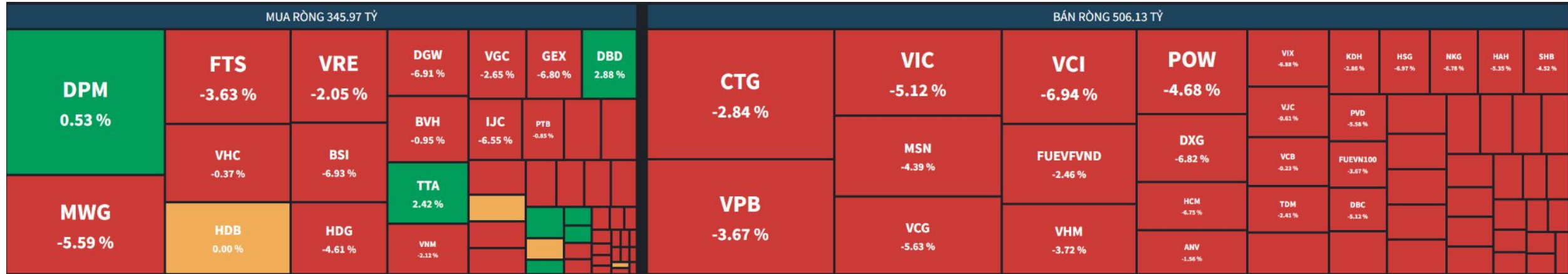
Energy	Price	Day	%	Weekly	Monthly	YoY	Date
Crude Oil USD/Bbl	85.253	▼ 3.977	-4.46%	-9.00%	-0.88%	-1.83%	Oct/04
Brent USD/Bbl	86.894	▼ 4.026	-4.43%	-7.91%	-2.75%	-5.15%	Oct/04
Natural gas USD/MMBtu	2.9983	▲ 0.0493	1.67%	3.43%	0.24%	-58.56%	Oct/04
Gasoline USD/Gal	2.2203	▼ 0.1398	-5.92%	-12.93%	-11.71%	-11.93%	Oct/04
Heating Oil USD/Gal	3.0447	▼ 0.1507	-4.72%	-6.66%	-3.18%	-14.33%	Oct/04
Coal USD/T	145.00	▼ 5.00	-3.33%	-9.57%	-9.66%	-63.41%	Oct/04
TTF Gas EUR/MWh	38.44	▲ 1.45	3.93%	-2.18%	11.59%	-77.87%	Oct/04
UK Gas GBP/thm	94.1800	▲ 1.9500	2.11%	-5.26%	12.84%	-70.16%	Oct/04

CBOE Volatility Index **↓ 18.58 -1.20 (-6.07%)**

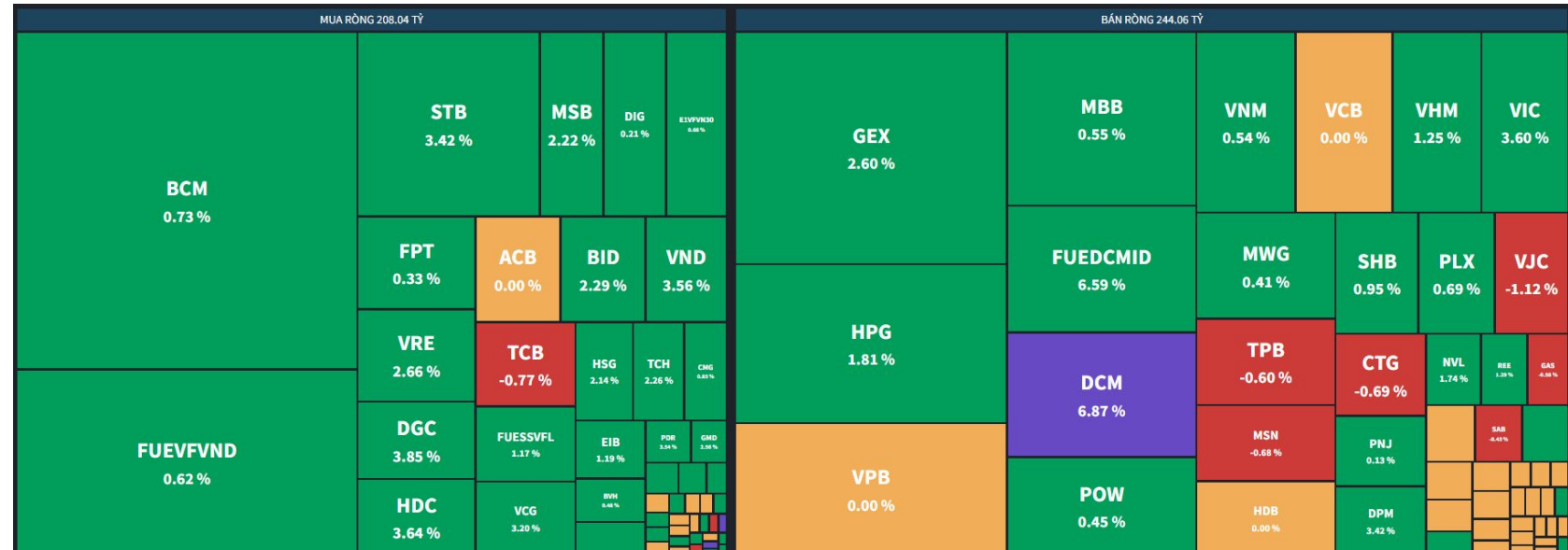


Investing.com

MUA BÁN RÒNG NƯỚC NGOÀI (bán ròng 190 tỷ)



MUA BÁN RÒNG TỰ DOANH (bán ròng 26 tỷ)



THẾ GIỚI

- Philippines và Malaysia tung ra biện pháp để ổn định thị trường gạo
- Trung Quốc phản đối việc EU triển khai cuộc điều tra trợ cấp xe điện
- Đồng euro giảm về gần mốc 1 USD
- Saudi Arabia tiếp tục cắt giảm sản lượng dầu mỏ

TRONG NƯỚC

- Ngân hàng là ngành phát hành trái phiếu nhiều nhất 9 tháng năm 2023
- Xuất khẩu sang châu Phi, Tây Á tăng trưởng dương
- 150.000 tỷ bơm ra nền kinh tế trong 2 tuần
- Tăng trưởng GDP quý III "vượt mong đợi trong bối cảnh rất khó khăn"

TIN TỨC THỊ TRƯỜNG

TIN DOANH NGHIỆP

- **NVL**: Vừa chi hơn 2.300 tỷ đồng mua lại trước hạn, Novaland lại tiếp tục thông báo chậm trả gốc và lãi trái phiếu
- **POW**: PV Power ước lỗ hơn 47 tỷ đồng trong quý 3/2023
- **PVN**: Tập đoàn dầu khí Việt Nam (PVN) lãi 42.500 tỷ sau 9 tháng, giá trị thương hiệu đã tăng gấp 3 lên 1,38 tỷ USD
- **CII**: Tổng giám đốc CII đăng ký bán hết cổ phiếu để đầu tư sang trái phiếu công ty
- **FLC**: FLC bị phạt gần 93 triệu đồng do vi phạm công bố thông tin
- **CTD**: Tòa án bác yêu cầu mở thủ tục phá sản đối với Coteccons của Ricons
- **HAG**: Bầu Đức muốn bán khách sạn Hoàng Anh Gia Lai để trả nợ
- **VNM**: Hơn 10 năm, Vinamilk nằm trong 'top' doanh nghiệp niêm yết hàng đầu

	Cổ phiếu	Ngày khuyến nghị	Giá khởi điểm	Giá thị trường (26/07/2023)	Tăng/giảm
Danh mục khuyến nghị 2023	HPG	12/12/2022	19,200	28,400	48%
	QTP	12/12/2022	12,610	16,700	32%
	CTD	12/12/2022	39,250	72,800	85%
	DGC	12/12/2022	60,960	72,000	18%
	MBB	12/12/2022	15,000	18,750	25%
	STB	12/12/2022	22,400	28,300	26%
	CTG	12/12/2022	27,450	29,800	9%
	MWG	12/12/2022	45,900	52,600	15%
	FRT	12/12/2022	63,850	76,500	20%
	LHG	12/12/2022	19,630	28,800	47%
	SIP	12/12/2022	64,100	132,600	107%
	SBT	12/12/2022	13,350	16,950	27%
GMD	12/12/2022	47,550	56,900	20%	
Danh mục hội thảo lần 1	STB	7/4/2023	26,000	28,300	9%
	QNS	7/4/2023	40,240	52,700	31%
	TDM	7/4/2023	37,900	40,100	6%
	VCG	7/4/2023	19,000	25,100	32%
	CTD	7/4/2023	47,400	72,800	54%
	PVD	7/4/2023	20,800	25,900	25%
	BMP	7/4/2023	58,800	102,000	73%
	QTP	7/4/2023	14,400	16,700	16%
Danh mục hội thảo lần 2	ACB	19/5/2023	20,840	22,300	7%
	QNS	19/5/2023	45,400	52,700	16%
	QTP	19/5/2023	15,600	16,700	7%
	SIP	19/5/2023	88,300	132,600	50%
	STB	19/5/2023	27,200	28,300	4%



Vnindex phiên giao dịch cuối phiên ngày 4/10/2023

Vnindex kết phiên tăng 10.57 điểm với thanh khoản giảm 29%. Dòng tiền hồi phục trở lại trên thị trường, trong đó đến từ đóng góp lớn của các nhóm cổ phiếu có vốn hóa lớn.

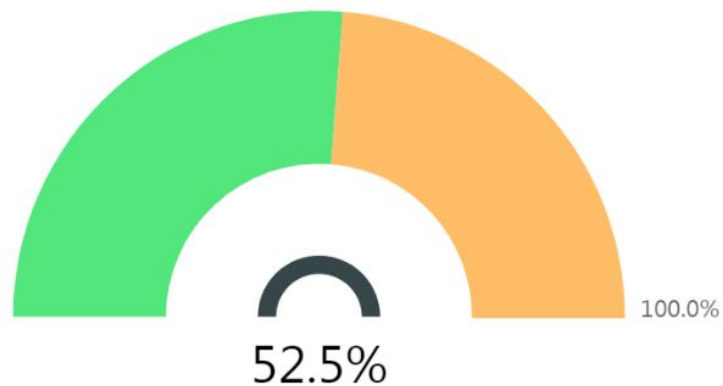
Một số chỉ báo kỹ thuật quan trọng

- MA10 cắt xuống MA20: **Xấu**
- MACD đảo chiều âm: **Xấu**
- Bollinger Bands mở dải xuống: **Xấu**

Phiên giao dịch ghi nhận lực cầu đỡ giá trở lại khi lực bán không được đánh giá quá mạnh. Mặc dù vậy, xu hướng của chỉ số trong ngắn hạn vẫn là xu hướng giảm; vì vậy, trong kịch bản tốt chỉ số nên thiết lập lại vùng cân bằng mới và ghi nhận lực cầu đủ mạnh trong vùng này.

TỶ TRỌNG CỔ PHIẾU TRONG DANH MỤC

- Cổ phiếu: 52,5%
- Tiền mặt: 47,5%
- Nợ: 0,0%



Ngày cập nhật: 03/10/2023



MA50 (VNIndex)

1.206,78!

Ngày trước: 1.208,14 (-0.11 %)

Trái phiếu VN 10Y

3,00!

Ngày trước: 2,90 (+3.45 %)

RSI (VNIndex)

24,69!

Ngày trước: 33,99 (-27.37 %)

KL khớp lệnh (triệu cp)

879,75✓

Ngày trước: 432,84 (+103.25 %)

Market Breadth (% cp tăng)

0,07!

Ngày trước: 0,53 (-86.04 %)

BTC

27.396,60!

Ngày trước: 27.842,16 (-1.6 %)

VIX

19,78!

Ngày trước: 17,61 (+12.32 %)

DXY

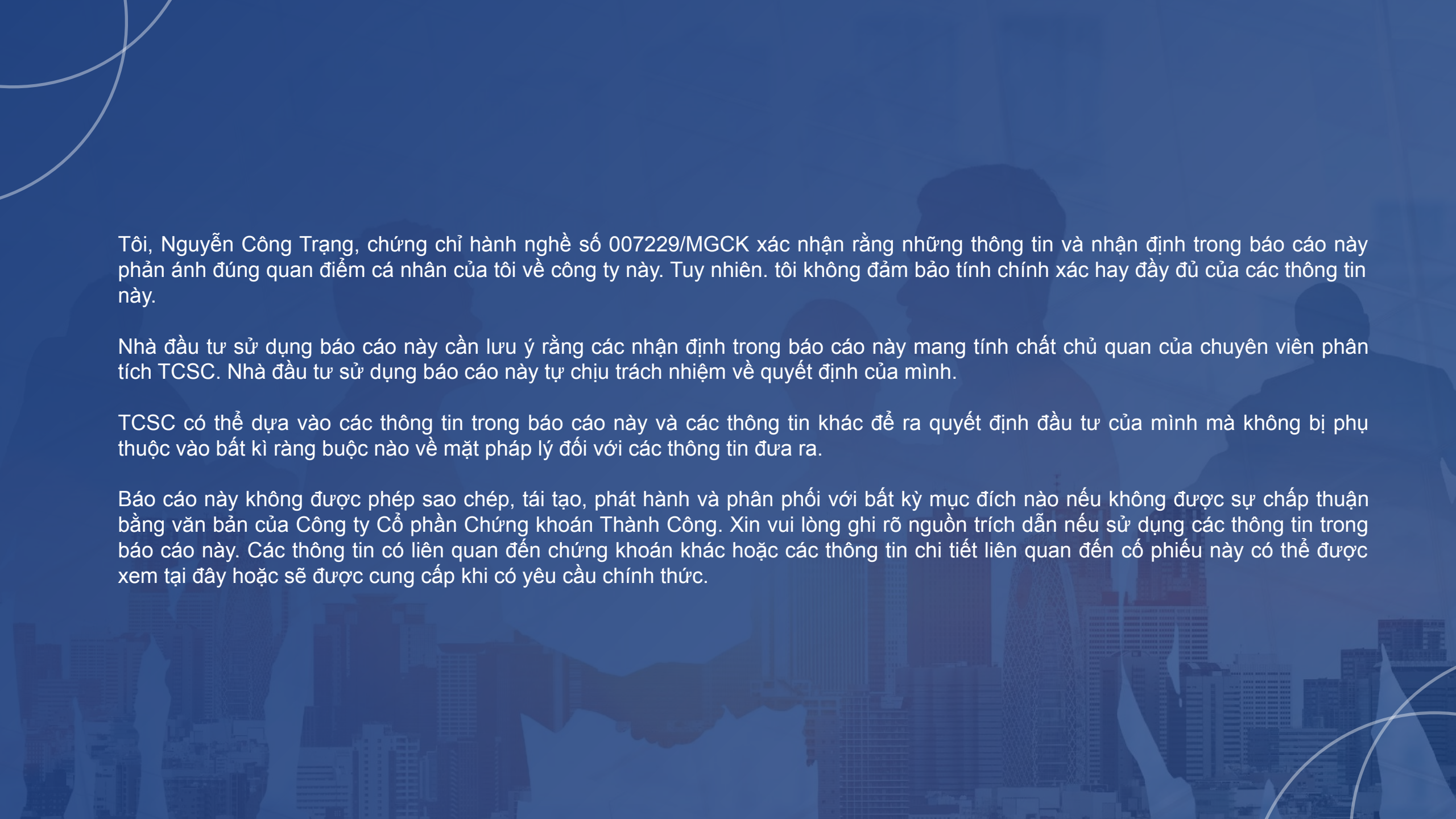
107,00!

Ngày trước: 106,90 (+0.09 %)

S&P 500

4.229,45!

Ngày trước: 4.288,39 (-1.37 %)



Tôi, Nguyễn Công Trọng, chứng chỉ hành nghề số 007229/MGCK xác nhận rằng những thông tin và nhận định trong báo cáo này phản ánh đúng quan điểm cá nhân của tôi về công ty này. Tuy nhiên, tôi không đảm bảo tính chính xác hay đầy đủ của các thông tin này.

Nhà đầu tư sử dụng báo cáo này cần lưu ý rằng các nhận định trong báo cáo này mang tính chất chủ quan của chuyên viên phân tích TCSC. Nhà đầu tư sử dụng báo cáo này tự chịu trách nhiệm về quyết định của mình.

TCSC có thể dựa vào các thông tin trong báo cáo này và các thông tin khác để ra quyết định đầu tư của mình mà không bị phụ thuộc vào bất kì ràng buộc nào về mặt pháp lý đối với các thông tin đưa ra.

Báo cáo này không được phép sao chép, tái tạo, phát hành và phân phối với bất kỳ mục đích nào nếu không được sự chấp thuận bằng văn bản của Công ty Cổ phần Chứng khoán Thành Công. Xin vui lòng ghi rõ nguồn trích dẫn nếu sử dụng các thông tin trong báo cáo này. Các thông tin có liên quan đến chứng khoán khác hoặc các thông tin chi tiết liên quan đến cổ phiếu này có thể được xem tại đây hoặc sẽ được cung cấp khi có yêu cầu chính thức.



THANK YOU