

# CÔNG TY CỔ PHẦN CHỨNG KHOÁN THÀNH CÔNG

## ĐIỂM TIN THỊ TRƯỜNG

TPHCM, NGÀY 03 THÁNG 10 NĂM 2023



## CHỨNG KHOÁN MỸ

Dow	33,433.35	-74.15	-0.22%	▼
S&P 500	4,288.39	0.34	0.01%	▲
Nasdaq	13,307.77	88.45	0.67%	▲
VIX	17.61	0.09	0.51%	▲
Gold	1,840.70	-6.50	-0.35%	▼
Oil	88.31	-0.51	-0.57%	▼

## CHỨNG KHOÁN CHÂU ÂU

FTSE 100	7,510.72	-97.36	-1.28%	▼
DAX	15,247.21	-139.37	-0.91%	▼
CAC 40	7,068.16	-66.90	-0.94%	▼
FTSE MIB	27,849.65	-393.61	-1.39%	▼
IBEX 35	9,319.00	-109.00	-1.16%	▼
Stoxx 600	445.59	-4.63	-1.03%	▼

## CHỨNG KHOÁN CHÂU Á

Asia Dow	3,308.34	-18.54	-0.56%	▼
Nikkei 225	31,413.34	-346.54	-1.09%	▼
Hang Seng	17,809.66	436.63	2.51%	▲
Shanghai	3,110.48	3.16	0.10%	▲
Sensex	65,828.41	320.09	0.49%	▲
Singapore	3,208.86	-8.55	-0.27%	▼

## THỊ TRƯỜNG CRYPTO

Bitcoin USD	26,924	25	0.09%	▲
Ethereum USD	1,674.39	7.35	0.44%	▲
XRP USD	0.5164	-0.0183	-3.43%	▼
Bitcoin Cash USD	236.25	1.67	0.71%	▲
Litecoin USD	65.6800	-0.5200	-0.79%	▼
Monero USD	146.49	0.39	0.27%	▲

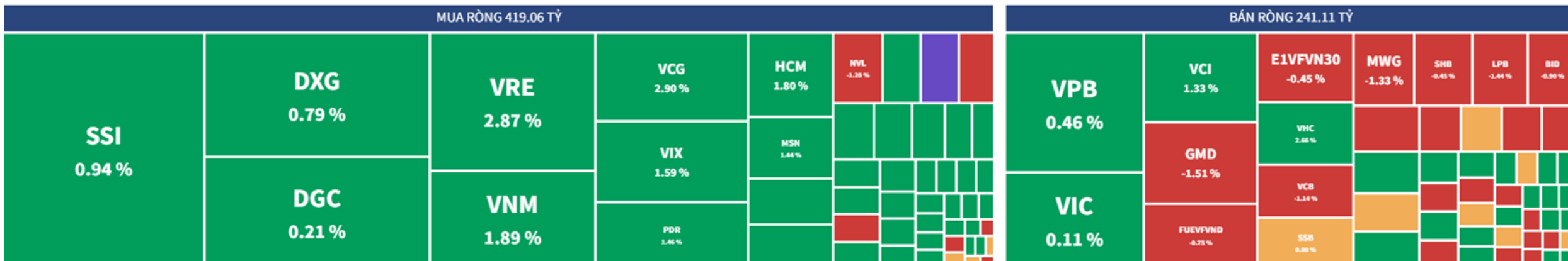
## GIÁ HÀNG HÓA

Energy	Price	Day	%	Weekly	Monthly	YoY	Date
Crude Oil USD/Bbl	88.244	▼ 0.576	-0.65%	-2.37%	2.69%	3.21%	Oct/03
Brent USD/Bbl	90.152	▼ 0.558	-0.62%	-2.46%	2.15%	0.37%	Oct/03
Natural gas USD/MMBtu	2.8373	▼ 0.0027	-0.10%	-0.27%	7.47%	-60.45%	Oct/03
Gasoline USD/Gal	2.4037	▼ 0.0085	-0.35%	-4.49%	-7.28%	-4.44%	Oct/03
Heating Oil USD/Gal	3.2238	▲ 0.0013	0.04%	1.66%	2.33%	-4.89%	Oct/03
Coal USD/T	155.00	▼ 5.10	-3.19%	-3.13%	-0.99%	-61.15%	Oct/02
TTF Gas EUR/MWh	39.34	▼ 2.52	-6.03%	-11.49%	17.17%	-76.85%	Oct/02
UK Gas GBP/thm	98.3600	▼ 7.0400	-6.68%	-12.75%	21.06%	-66.94%	Oct/02
Ethanol USD/Gal	2.2250	▼ 0.1279	-5.44%	-5.32%	-1.55%	-6.02%	Oct/02

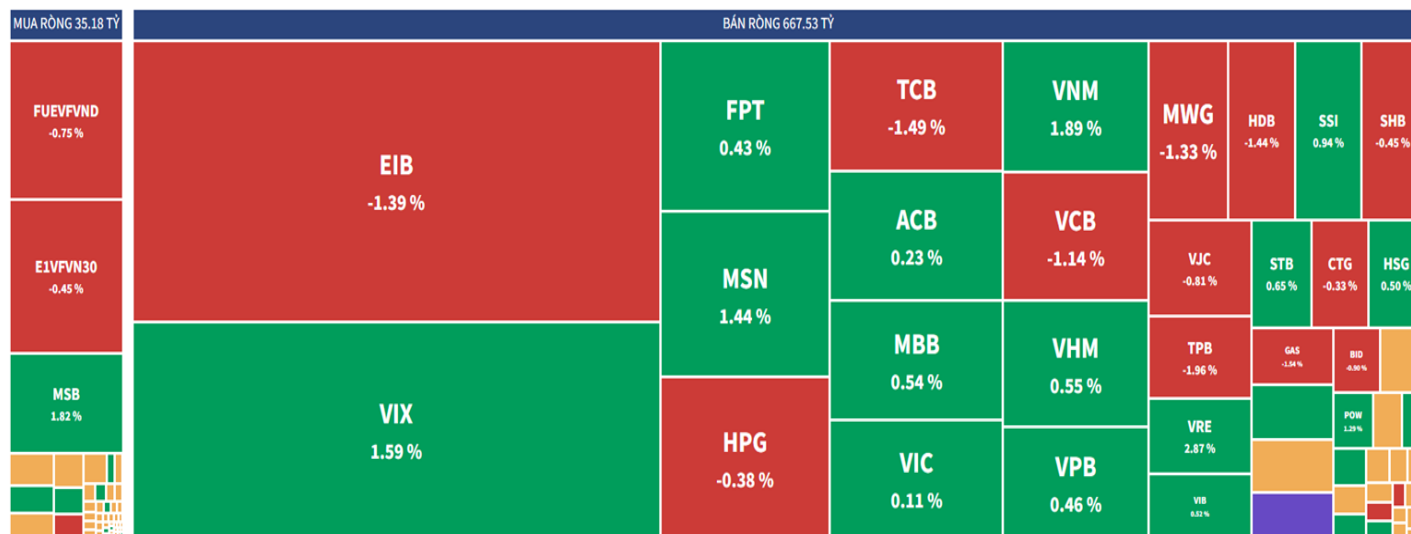
CBOE Volatility Index **↑ 17.61 +0.09 (+0.51%)**



## MUA BÁN RÒNG NƯỚC NGOÀI (mua ròng 178 tỷ)



## MUA BÁN RÒNG TỰ DOANH (bán ròng 632 tỷ)



## THẾ GIỚI

- Thị trường chứng khoán Anh đang hồi phục trở lại và sắp chiếm lấy ngôi vị thị trường chứng khoán lớn nhất châu Âu một lần nữa.
- Một đảng viên Cộng hòa tuyên bố sẽ tổ chức bỏ phiếu nhằm bãi nhiệm Chủ tịch Hạ viện Kevin McCarthy vì ông đã thỏa hiệp với Đảng Dân chủ để ban hành gói ngân sách tạm thời, giúp chính phủ không phải đóng cửa.
- Trung Quốc củng cố vị thế thống trị ngành quan trọng với phát hiện đột phá: Pin sạc lại được 1.400 lần, giá thành cạnh tranh, khẳng định khả năng vượt xa thế giới

## TRONG NƯỚC

- Hội nghị Trung ương 8 khóa XIII sẽ xem xét, quyết định nhiều vấn đề trọng đại, phức tạp, trong đó có vấn đề tình hình kinh tế xã hội và ngân sách nhà nước; lộ trình thực hiện chế độ tiền lương mới
- Trong bối cảnh thị trường trái phiếu trầm lắng và khó khăn hiện nay, các đợt phát hành trái phiếu doanh nghiệp (TPDN) ra công chúng dù nhen nhóm trở lại nhưng tỷ trọng vẫn còn thấp so với trái phiếu riêng lẻ. 9 tháng đầu năm 2023 có gần 25 ngàn tỷ đồng trái phiếu doanh nghiệp phát hành ra công chúng, tập trung chủ yếu là nhóm ngân hàng.
- Những thay đổi trong quan hệ quốc tế và địa chính trị có thể dẫn đến sự dịch chuyển dòng tiền nghìn tỷ USD. Việt Nam có cơ hội đón dòng vốn lớn và đạt giá trị xuất khẩu khổng lồ, qua đó nâng nền kinh tế lên một tầm cao mới.
- Sau 7 phiên hút ròng liên tiếp qua kênh tín phiếu, lãi suất liên ngân hàng kỳ hạn qua đêm tăng nhẹ lên 0,3%/năm và chênh lệch lãi suất VND - USD thu hẹp xuống chỉ còn âm 4,8 điểm %.

## TIN DOANH NGHIỆP

- **FMC**: ghi nhận doanh thu tháng 9 ở mức 20.3 triệu USD. Như vậy, trong quý 3, ông lớn ngành tôm đạt doanh số 64 triệu USD, tăng nhẹ so với cùng kỳ.
- **VTP**: Theo đánh giá của KBSV, thị phần chuyển phát của Viettel Post sẽ tăng chậm hơn kế hoạch nhưng sẽ sớm đạt được mốc thị phần mục tiêu 21% đề ra vào năm 2024.
- **VNG**: ông Lê Hồng Minh, CEO Tập đoàn VNG, cho biết đợt IPO bị hoãn lại vì nhà đầu tư chưa sẵn sàng đón nhận một công ty công nghệ tại châu Á.
- **ITA**: Ước tính CTCP Đầu tư - Tin học và Tư vấn XD Phương Nam thu về hơn 16 tỷ đồng sau khi bán cổ phiếu của CTCP Đầu tư và Công nghiệp Tân Tạo (ITA)



### Vnindex phiên giao dịch cuối phiên ngày 2/10/2023

Vnindex kết phiên tăng nhẹ 1.1 điểm với thanh khoản giảm hơn 18%. Dòng tiền tiếp tục phân hóa, trong đó nhóm ngân hàng ghi nhận áp lực điều chỉnh.

*Một số chỉ báo kỹ thuật quan trọng*

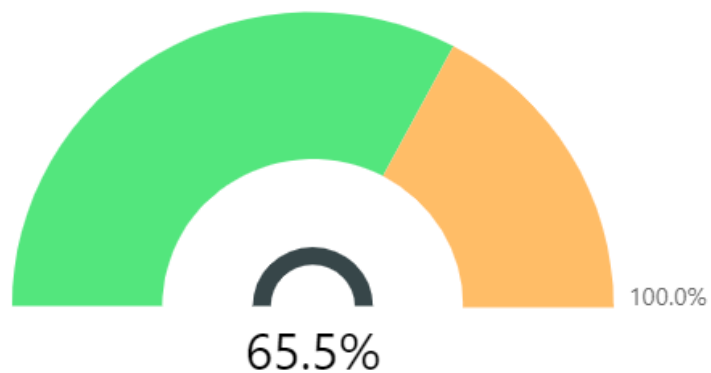
- MA10 cắt xuống MA20: **Xấu**
- MACD đảo chiều âm: **Xấu**
- Bollinger Bands mở dải xuống: **Xấu**

Phiên giao cho thấy vận động giằng co giữa 2 phe khi áp lực bán trở lại mạnh hơn trong phiên giao dịch buổi chiều. Hiện tại, chỉ số vẫn vận động trong trạng thái cân bằng với mốc 1150 đóng vai trò hỗ trợ gần nhất. Theo đó, lực bán hiện hữu không còn quá lớn và Vnindex cần lực cầu trở lại để có thể quay về các vùng cản trên.

## TỶ TRỌNG CỔ PHIẾU TRONG DANH MỤC



- Cổ phiếu: 65,5%
- Tiền mặt: 34,5%
- Nợ: 0,0%



Ngày cập nhật: 02/10/2023



**MA50 (VNIndex)**

**1.208,14!**

Ngày trước: 1.208,49 (-0.03 %)

**Trái phiếu VN 10Y**

**2,90!**

Ngày trước: 2,75 (+5.45 %)

**RSI (VNIndex)**

**33,99✓**

Ngày trước: 33,32 (+2.01 %)

**KL khớp lệnh (triệu cp)**

**432,84!**

Ngày trước: 490,70 (-11.79 %)

**Market Breadth (% cp tăng)**

**0,53✓**

Ngày trước: 0,47 (+13.27 %)

**BTC**

**27.842,16✓**

Ngày trước: 26.903,18 (+3.49 %)

**VIX**

**17,61!**

Ngày trước: 17,52 (+0.51 %)

**DXY**

**106,90!**

Ngày trước: 106,17 (+0.69 %)

**S&P 500**

**4.288,39✓**

Ngày trước: 4.288,05 (+0.01 %)

Tôi, Nguyễn Công Trọng, chứng chỉ hành nghề số 007229/MGCK xác nhận rằng những thông tin và nhận định trong báo cáo này phản ánh đúng quan điểm cá nhân của tôi về công ty này. Tuy nhiên, tôi không đảm bảo tính chính xác hay đầy đủ của các thông tin này.

Nhà đầu tư sử dụng báo cáo này cần lưu ý rằng các nhận định trong báo cáo này mang tính chất chủ quan của chuyên viên phân tích TCSC. Nhà đầu tư sử dụng báo cáo này tự chịu trách nhiệm về quyết định của mình.

TCSC có thể dựa vào các thông tin trong báo cáo này và các thông tin khác để ra quyết định đầu tư của mình mà không bị phụ thuộc vào bất kỳ ràng buộc nào về mặt pháp lý đối với các thông tin đưa ra.

Báo cáo này không được phép sao chép, tái tạo, phát hành và phân phối với bất kỳ mục đích nào nếu không được sự chấp thuận bằng văn bản của Công ty Cổ phần Chứng khoán Thành Công. Xin vui lòng ghi rõ nguồn trích dẫn nếu sử dụng các thông tin trong báo cáo này. Các thông tin có liên quan đến chứng khoán khác hoặc các thông tin chi tiết liên quan đến cổ phiếu này có thể được xem tại đây hoặc sẽ được cung cấp khi có yêu cầu chính thức.



The image has a solid blue background. In the center, the words "THANK YOU" are written in a bold, yellow, sans-serif font. Behind the text, there are faint, semi-transparent silhouettes. The most prominent is a handshake between two people in business attire. Other silhouettes include a person standing, a person sitting, and a city skyline with various skyscrapers. In the top-left and bottom-right corners, there are white, thin, curved lines that resemble parts of a globe or orbital paths.

**THANK YOU**