

CÔNG TY CỔ PHẦN CHỨNG KHOÁN THÀNH CÔNG

ĐIỂM TIN THỊ TRƯỜNG

TPHCM, NGÀY 04 THÁNG 10 NĂM 2023



CHỨNG KHOÁN MỸ

Dow	33,002.38	-430.97	-1.29%	▼
S&P 500	4,229.45	-58.94	-1.37%	▼
Nasdaq	13,059.47	-248.31	-1.87%	▼
VIX	19.78	2.17	12.32%	▲
Gold	1,838.60	-2.90	-0.16%	▼
Oil	89.46	0.23	0.26%	▲

CHỨNG KHOÁN CHÂU ÂU

FTSE 100	7,470.16	-40.56	-0.54%	▼
DAX	15,085.21	-162.00	-1.06%	▼
CAC 40	6,997.05	-71.11	-1.01%	▼
FTSE MIB	27,482.21	-367.44	-1.32%	▼
IBEX 35	9,165.50	-153.50	-1.65%	▼
Stoxx 600	440.70	-4.89	-1.10%	▼

CHỨNG KHOÁN CHÂU Á

Asia Dow	3,280.66	-46.22	-1.39%	▼
Nikkei 225	31,237.94	-521.94	-1.64%	▼
Hang Seng	17,331.22	-478.44	-2.69%	▼
Shanghai	3,110.48	3.16	0.10%	▲
Sensex	65,512.10	-316.31	-0.48%	▼
Singapore	3,192.35	-16.51	-0.51%	▼

THỊ TRƯỜNG CRYPTO

Bitcoin USD	27,333	-64	-0.23%	▼
Ethereum USD	1,639.91	-16.97	-1.02%	▼
XRP USD	0.5280	0.0128	2.49%	▲
Bitcoin Cash USD	227.14	-4.93	-2.12%	▼
Litecoin USD	64.0400	-1.7300	-2.63%	▼
Monero USD	146.68	-0.45	-0.31%	▼

GIÁ HÀNG HÓA

Energy	Price	Day	%	Weekly	Monthly	YoY	Date
Crude Oil USD/Bbl	89.631	▲ 0.401	0.45%	-4.35%	4.18%	3.19%	08:13
Brent USD/Bbl	91.261	▲ 0.341	0.38%	-3.29%	2.14%	-0.38%	08:13
Natural gas USD/MMBtu	2.9480	▼ 0.001	-0.03%	1.72%	-1.40%	-59.25%	08:13
Gasoline USD/Gal	2.3353	▼ 0.0248	-1.05%	-8.37%	-7.08%	-7.32%	08:13
Heating Oil USD/Gal	3.1906	▼ 0.0048	-0.15%	-2.18%	1.47%	-10.21%	08:13
Coal USD/T	150.00	▼ 5.00	-3.23%	-6.45%	-4.18%	-62.87%	Oct/03
TTF Gas EUR/MWh	36.99	▼ 2.35	-5.97%	-8.27%	10.18%	-77.16%	Oct/03
UK Gas GBP/thm	92.2300	▼ 6.1300	-6.23%	-9.78%	13.51%	-66.90%	Oct/03
Ethanol USD/Gal	2.2500	▲ 0.0250	1.12%	-4.05%	-0.44%	-6.25%	Oct/03

CBOE Volatility Index **↑ 19.78 +2.17 (+12.32%)**

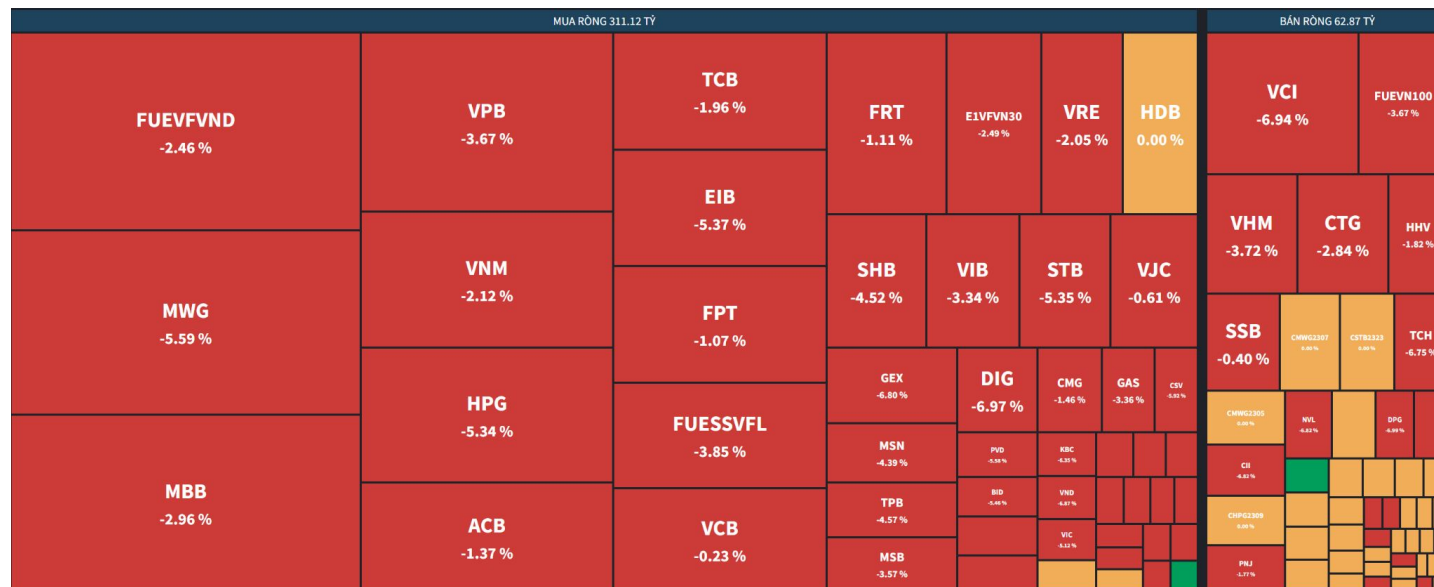


Investing.com

MUA BÁN RÒNG NƯỚC NGOÀI (bán ròng 160 tỷ)



MUA BÁN RÒNG TỰ DOANH (mua ròng 244 tỷ)



THẾ GIỚI

- Trung Quốc kỳ vọng kỳ nghỉ "Tuần lễ vàng" sẽ thúc đẩy kinh tế.
- Số liệu mới giúp Fed và ECB lạc quan về cuộc chiến chống lạm phát.
- Lệnh cấm xuất khẩu dầu diesel và xăng từ Nga có thể gây gián đoạn nguồn cung ứng, tạo ra những xáo trộn lớn trên thị trường nhiên liệu toàn cầu.
- Ngành điện mặt trời châu Âu lo ngại về biện pháp áp thuế nhập khẩu.
- Chuyên gia cảnh báo giá vàng thế giới có thể giảm sâu hơn.
- WB đã cắt giảm dự báo tăng trưởng của khu vực Đông Á và Thái Bình Dương, với lý do nhu cầu toàn cầu và Trung Quốc trì trệ trong bối cảnh lãi suất vẫn cao và thương mại suy giảm.

TRONG NƯỚC

- Tỷ giá có vai trò vô cùng quan trọng, là phòng tuyến để ngăn ngừa nhập khẩu lạm phát, góp phần ổn định kinh tế vĩ mô.
- UOB điều chỉnh giảm dự báo tăng trưởng kinh tế Việt Nam năm 2023 còn 5,0%.
- Xuất khẩu gỗ: Khách hàng đã trở lại, doanh nghiệp giảm bớt áp lực.
- NHNN tiếp tục hút về 10.000 tỷ đồng, lãi suất cao nhất 9 phiên.

TIN TỨC THỊ TRƯỜNG

TIN DOANH NGHIỆP

- **VGC:** ước lợi nhuận quý 3 tăng 83% so với cùng kỳ, đẩy nhanh việc thoái vốn Nhà nước trong quý cuối năm.
- **LAS:** 9 tháng hoàn thành 92% kế hoạch năm 2023.
- **FMC:** Doanh số tháng 9 tăng 25% so với cùng kỳ.
- **DGW:** Digiworld chốt ngày trả cổ tức tiền mặt 10%.
- **MCM:** Doanh nghiệp sửa lâu đời nhất Việt Nam chuẩn bị niêm yết
- **PPC:** Dồn dập trả cổ tức bằng tiền cho cổ đông.
- **GAS:** Chuẩn bị khánh thành tổ hợp LNG đầu tiên và lớn nhất Việt Nam.

	Cổ phiếu	Ngày khuyến nghị	Giá khởi điểm	Giá thị trường (26/07/2023)	Tăng/giảm
Danh mục khuyến nghị 2023	HPG	12/12/2022	19,200	28,400	48%
	QTP	12/12/2022	12,610	16,700	32%
	CTD	12/12/2022	39,250	72,800	85%
	DGC	12/12/2022	60,960	72,000	18%
	MBB	12/12/2022	15,000	18,750	25%
	STB	12/12/2022	22,400	28,300	26%
	CTG	12/12/2022	27,450	29,800	9%
	MWG	12/12/2022	45,900	52,600	15%
	FRT	12/12/2022	63,850	76,500	20%
	LHG	12/12/2022	19,630	28,800	47%
	SIP	12/12/2022	64,100	132,600	107%
	SBT	12/12/2022	13,350	16,950	27%
GMD	12/12/2022	47,550	56,900	20%	
Danh mục hội thảo lần 1	STB	7/4/2023	26,000	28,300	9%
	QNS	7/4/2023	40,240	52,700	31%
	TDM	7/4/2023	37,900	40,100	6%
	VCG	7/4/2023	19,000	25,100	32%
	CTD	7/4/2023	47,400	72,800	54%
	PVD	7/4/2023	20,800	25,900	25%
	BMP	7/4/2023	58,800	102,000	73%
	QTP	7/4/2023	14,400	16,700	16%
Danh mục hội thảo lần 2	ACB	19/5/2023	20,840	22,300	7%
	QNS	19/5/2023	45,400	52,700	16%
	QTP	19/5/2023	15,600	16,700	7%
	SIP	19/5/2023	88,300	132,600	50%
	STB	19/5/2023	27,200	28,300	4%



Vnindex phiên giao dịch cuối phiên ngày 3/10/2023

Vnindex kết phiên giảm 37.15 điểm với thanh khoản tăng gần 83%. Sắc đỏ bao phủ diện rộng trên thị trường, trong đó ảnh hưởng lớn đến từ các nhóm cổ phiếu trụ.

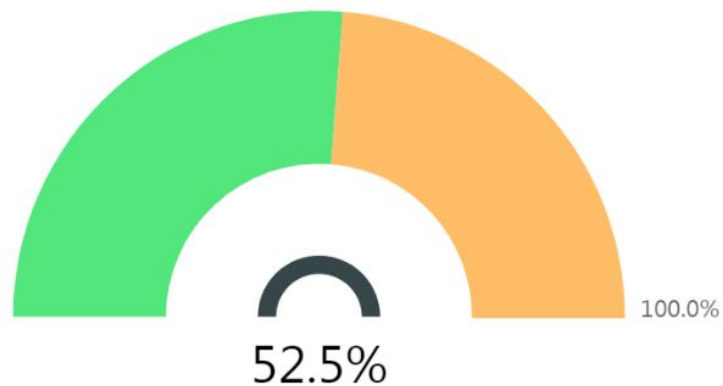
Một số chỉ báo kỹ thuật quan trọng

- MA10 cắt xuống MA20: **Xấu**
- MACD đảo chiều âm: **Xấu**
- Bollinger Bands mở dải xuống: **Xấu**

Phiên giao dịch cho thấy động lực bán quay trở lại áp đảo chỉ số. Trong ngắn hạn, việc vi phạm vùng cân bằng 1150 cũng như đánh mất mốc đáy cũ 1130 dẫn đến lực bán có thể sẽ tiếp diễn mạnh trên thị trường.

TỶ TRỌNG CỔ PHIẾU TRONG DANH MỤC

- Cổ phiếu: 52,5%
- Tiền mặt: 47,5%
- Nợ: 0,0%



Ngày cập nhật: 03/10/2023



MA50 (VNIndex)

1.206,78!

Ngày trước: 1.208,14 (-0.11 %)

Trái phiếu VN 10Y

3,00!

Ngày trước: 2,90 (+3.45 %)

RSI (VNIndex)

24,69!

Ngày trước: 33,99 (-27.37 %)

KL khớp lệnh (triệu cp)

879,75✓

Ngày trước: 432,84 (+103.25 %)

Market Breadth (% cp tăng)

0,07!

Ngày trước: 0,53 (-86.04 %)

BTC

27.396,60!

Ngày trước: 27.842,16 (-1.6 %)

VIX

19,78!

Ngày trước: 17,61 (+12.32 %)

DXY

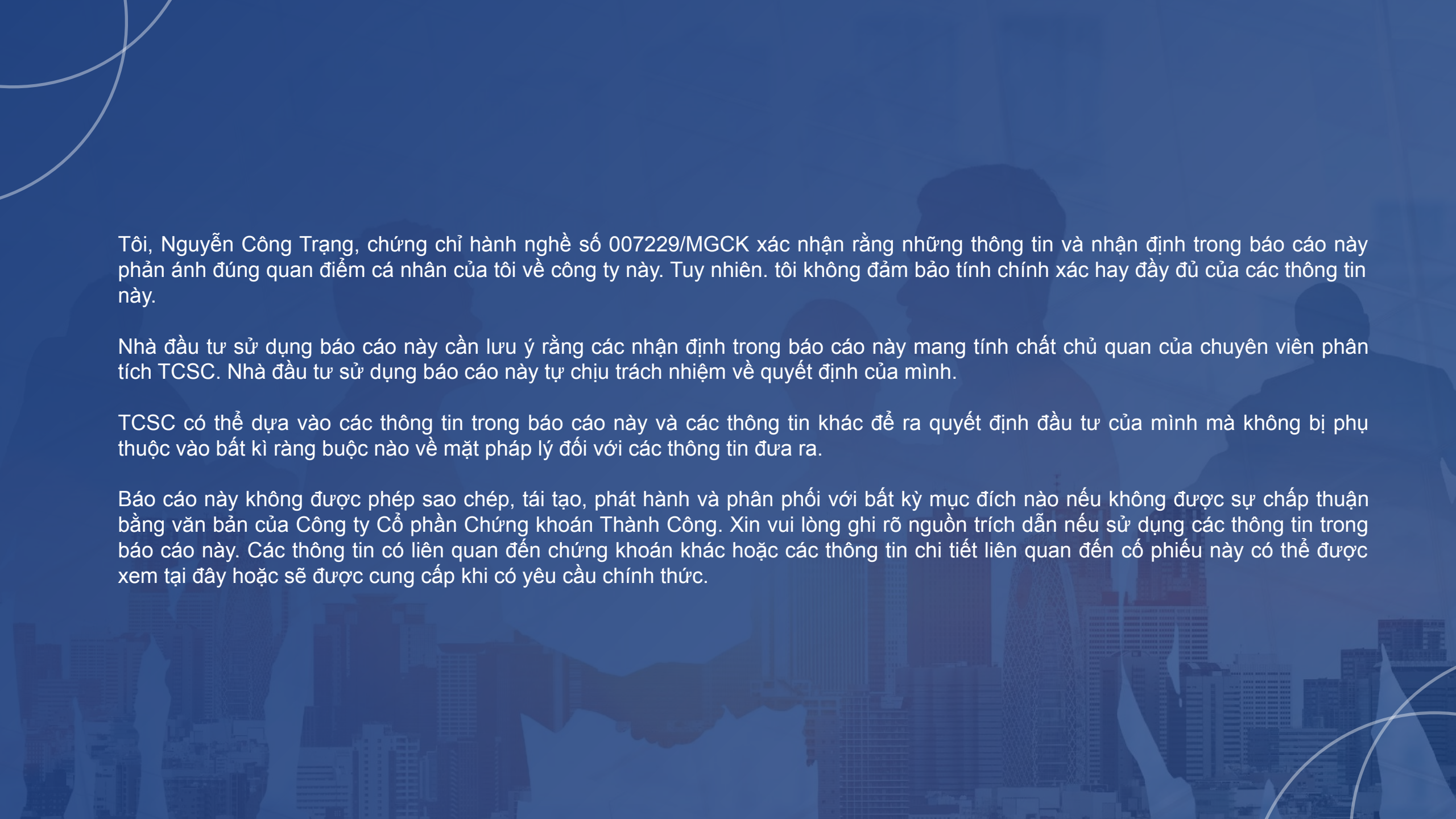
107,00!

Ngày trước: 106,90 (+0.09 %)

S&P 500

4.229,45!

Ngày trước: 4.288,39 (-1.37 %)



Tôi, Nguyễn Công Trọng, chứng chỉ hành nghề số 007229/MGCK xác nhận rằng những thông tin và nhận định trong báo cáo này phản ánh đúng quan điểm cá nhân của tôi về công ty này. Tuy nhiên, tôi không đảm bảo tính chính xác hay đầy đủ của các thông tin này.

Nhà đầu tư sử dụng báo cáo này cần lưu ý rằng các nhận định trong báo cáo này mang tính chất chủ quan của chuyên viên phân tích TCSC. Nhà đầu tư sử dụng báo cáo này tự chịu trách nhiệm về quyết định của mình.

TCSC có thể dựa vào các thông tin trong báo cáo này và các thông tin khác để ra quyết định đầu tư của mình mà không bị phụ thuộc vào bất kì ràng buộc nào về mặt pháp lý đối với các thông tin đưa ra.

Báo cáo này không được phép sao chép, tái tạo, phát hành và phân phối với bất kỳ mục đích nào nếu không được sự chấp thuận bằng văn bản của Công ty Cổ phần Chứng khoán Thành Công. Xin vui lòng ghi rõ nguồn trích dẫn nếu sử dụng các thông tin trong báo cáo này. Các thông tin có liên quan đến chứng khoán khác hoặc các thông tin chi tiết liên quan đến cổ phiếu này có thể được xem tại đây hoặc sẽ được cung cấp khi có yêu cầu chính thức.



THANK YOU