

CÔNG TY CỔ PHẦN CHỨNG KHOÁN THÀNH CÔNG

ĐIỂM TIN THỊ TRƯỜNG

TPHCM, NGÀY 10 THÁNG 02 NĂM 2023



CHỨNG KHOÁN MỸ

| | | | | |
|--------------------|-----------|---------|--------|---|
| Dow | 33,699.88 | -249.13 | -0.73% | ▼ |
| S&P 500 | 4,081.50 | -36.36 | -0.88% | ▼ |
| Nasdaq | 11,789.58 | -120.94 | -1.02% | ▼ |
| VIX | 20.71 | 1.08 | 5.50% | ▲ |
| Gold | 1,872.40 | -6.10 | -0.32% | ▼ |
| Oil | 77.65 | -0.41 | -0.53% | ▼ |

CHỨNG KHOÁN CHÂU ÂU

| | | | | |
|------------------|-----------|--------|-------|---|
| FTSE 100 | 7,911.15 | 25.98 | 0.33% | ▲ |
| DAX | 15,523.42 | 111.37 | 0.72% | ▲ |
| CAC 40 | 7,188.36 | 68.53 | 0.96% | ▲ |
| FTSE MIB | 27,503.75 | 343.02 | 1.26% | ▲ |
| IBEX 35 | 9,243.50 | 16.20 | 0.18% | ▲ |
| Stoxx 600 | 462.31 | 2.85 | 0.62% | ▲ |

CHỨNG KHOÁN CHÂU Á

| | | | | |
|-------------------|-----------|--------|--------|---|
| Asia Dow | 3,508.12 | -14.36 | -0.41% | ▼ |
| Nikkei 225 | 27,671.44 | 87.09 | 0.32% | ▲ |
| Hang Seng | 21,624.36 | 340.84 | 1.60% | ▲ |
| Shanghai | 3,270.38 | 38.28 | 1.18% | ▲ |
| Sensex | 60,806.22 | 142.43 | 0.23% | ▲ |
| Singapore | 3,359.48 | -29.04 | -0.86% | ▼ |

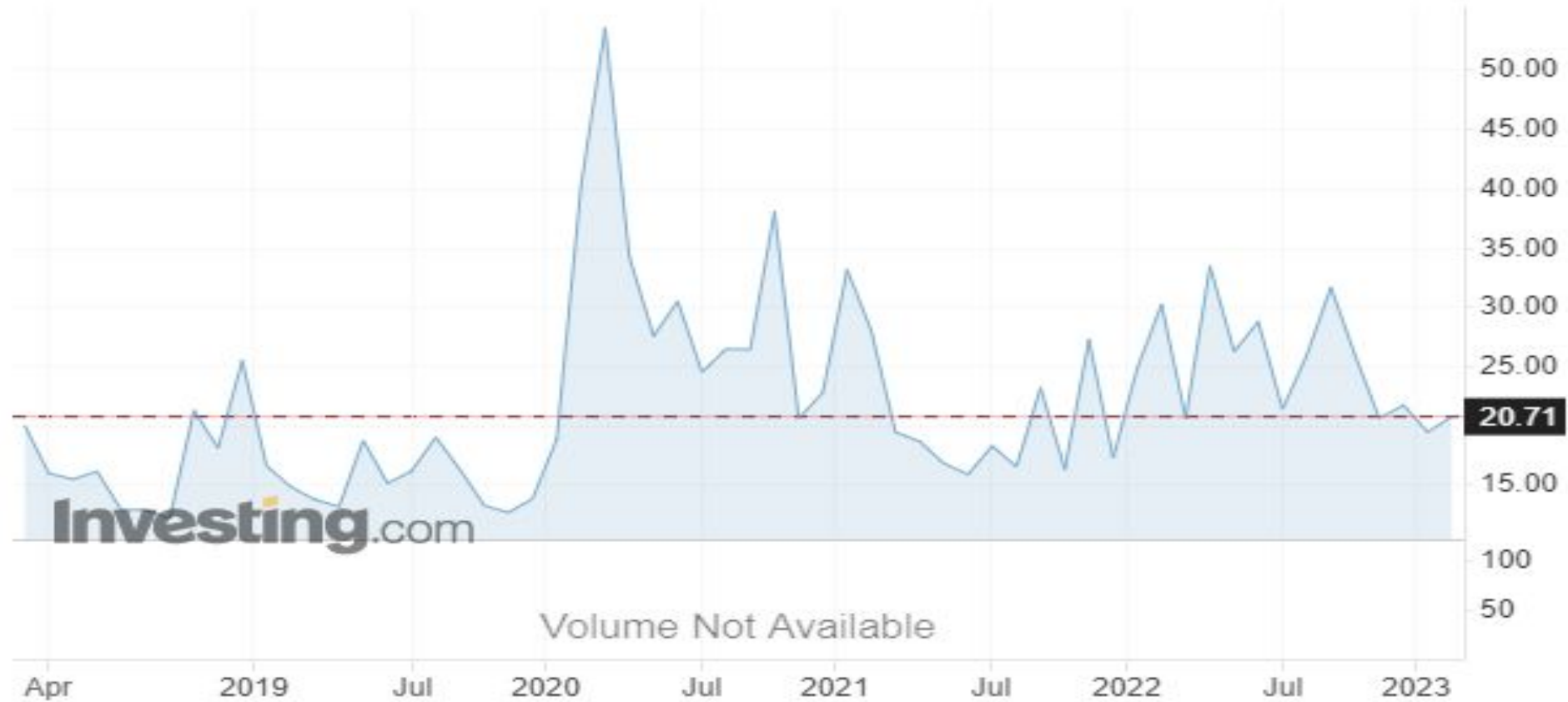
THỊ TRƯỜNG CRYPTO

| | | | | |
|-------------------------|----------|---------|--------|---|
| Bitcoin USD | 21,818 | -23 | -0.11% | ▼ |
| Ethereum USD | 1,549.21 | 8.21 | 0.53% | ▲ |
| XRP USD | 0.3836 | -0.0017 | -0.45% | ▼ |
| Bitcoin Cash USD | 126.93 | -0.17 | -0.13% | ▼ |
| Litecoin USD | 92.02 | 0.67 | 0.73% | ▲ |
| Monero USD | 152.72 | -1.24 | -0.81% | ▼ |

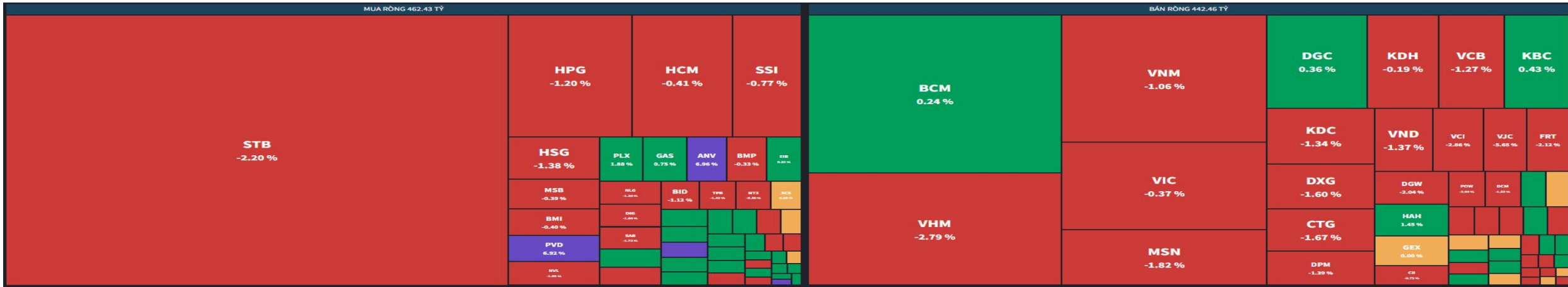
GIÁ HÀNG HÓA

| Energy | Price | Day | % | Weekly | Monthly | YoY | Date |
|---------------------------------|----------|----------|--------|--------|---------|---------|--------|
| Crude Oil USD/Bbl | 77.466 | ▼ 0.594 | -0.76% | 5.57% | -0.26% | -13.63% | Feb/10 |
| Brent USD/Bbl | 84.124 | ▼ 0.376 | -0.44% | 5.23% | 1.53% | -10.92% | Feb/10 |
| Natural gas USD/MMBtu | 2.4633 | ▲ 0.0333 | 1.37% | 2.33% | -26.29% | -37.33% | Feb/10 |
| Gasoline USD/Gal | 2.4366 | ▼ 0.0109 | -0.45% | 4.98% | -0.11% | -11.03% | Feb/10 |
| Heating Oil USD/Gal | 2.8165 | ▲ 0.0011 | 0.04% | 1.48% | -9.03% | -3.24% | Feb/10 |
| Coal USD/T | 225.50 | ▼ 13.85 | -5.79% | -7.96% | -42.62% | -5.69% | Feb/09 |
| TTF Gas EUR/MWh | 52.73 | ▼ 0.95 | -1.78% | -7.55% | -24.74% | -29.08% | Feb/09 |
| UK Gas GBp/thm | 131.5300 | ▼ 3.0800 | -2.29% | -8.64% | -23.22% | -26.17% | Feb/09 |

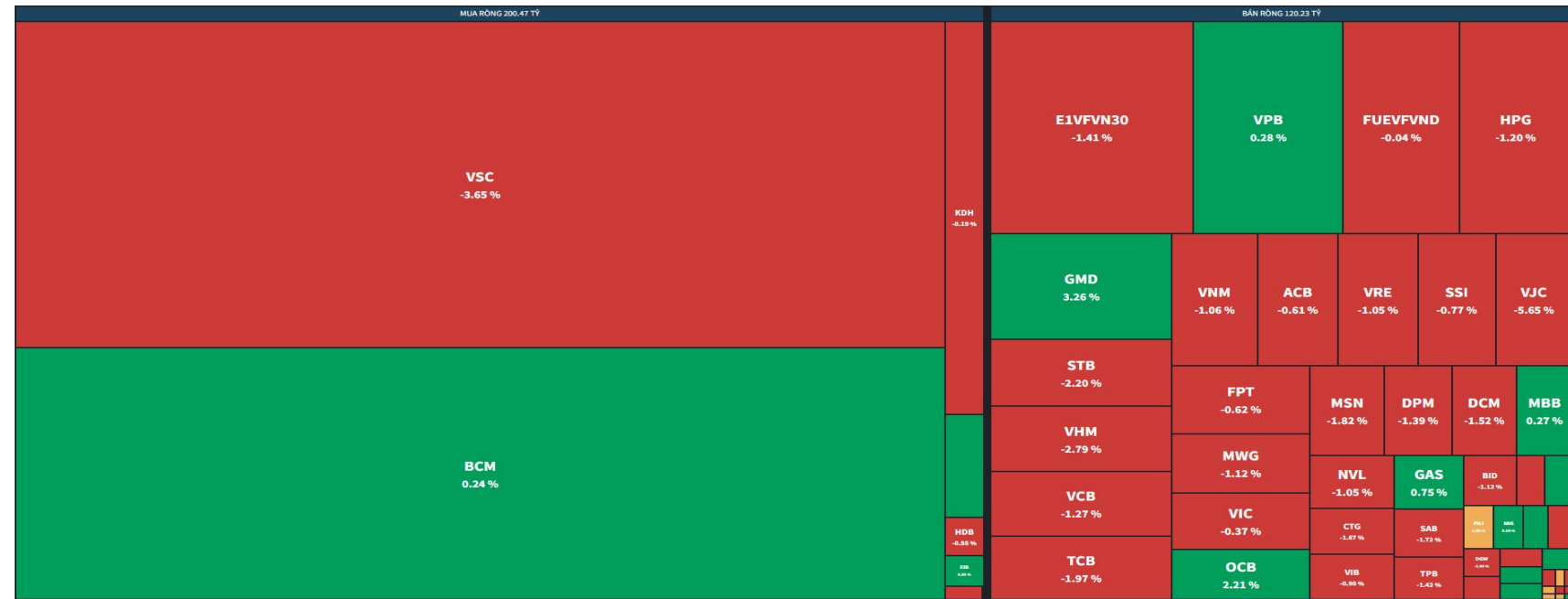
CBOE Volatility Index ▲ 20.71 +1.08 (+5.50%)



MUA BÁN RÒNG NƯỚC NGOÀI (mua ròng 20 tỷ)



MUA BÁN RÒNG TỰ DOANH (mua ròng 80 tỷ)



THẾ GIỚI

- Vàng thế giới giảm trước khả năng nâng lãi suất nhiều hơn từ Fed
- PYN Elite Fund vừa công bố báo cáo kết quả hoạt động đầu tư tháng 1/2023 với giá trị tài sản ròng (NAV) tăng 10.33% so với tháng 12, tương đương tăng 40.84 triệu euro (gần 954 tỷ đồng), lên hơn 436.14 triệu euro
- Những tín hiệu tích cực, như lượng hàng đồ gỗ tồn kho trên thế giới cơ bản đã được bán gần hết và cước vận chuyển container giảm mạnh sẽ giúp cho xuất khẩu đồ gỗ khởi sắc trong thời gian tới.
- Tổ chức Tài chính Quốc tế (IFC) đầu tư 100 triệu USD vào ngân hàng SeABank (HOSE: SSB) với mục đích hỗ trợ các khoản vay mua nhà cho các gia đình có thu nhập thấp và trung bình.
- Các đại gia dầu khí bỏ túi 200 tỷ USD giữa bão giá

TRONG NƯỚC

- Sáng ngày 10/02/2023, MSCI vừa quyết định thêm 2 ngân hàng SSB, EIB Việt Nam vào danh mục cổ phiếu thị trường cận biên.
- 7 cổ phiếu Việt Nam bị loại khỏi rổ MSCI Frontier Markets Small Cap Index: Cụ thể, MSCI đã quyết định thêm DGC, HAG, KDH, KOS và PDR và 6 cổ phiếu nước ngoài vào MSCI Frontier Markets Small Cap Index. Ở chiều ngược lại, BCG, DXG, HPX, NKG, NVB, SCS, VIX và 10 cổ phiếu nước ngoài bị loại ra.
- Việt Nam xuất khẩu sang khu vực châu Mỹ vượt 8 tỷ USD tháng đầu năm
- Lãi ròng nhóm doanh nghiệp VN30 giảm hơn 40% trong quý 4 khi đối mặt giông bão

TIN DOANH NGHIỆP

- MCG: Công bố BCTC Riêng lẻ quý 4/2022. Lợi nhuận -60.82 tỷ đồng, tăng trưởng 0.00% so với cùng kỳ
- BID: Công bố BCTC Riêng lẻ năm 2022. Lợi nhuận 18,103.23 tỷ đồng, tăng trưởng 79.73% so với cùng kỳ
- QNC: Công bố BCTC Hợp nhất quý 4/2022. Lợi nhuận 55.13 tỷ đồng, tăng trưởng -24.96% so với cùng kỳ
- SAB: thông qua chủ trương triển khai đề xuất nâng sở hữu tại CTCP Tập đoàn Bia Sài Gòn Bình Tây (Sabibeco) và CTCP Tập đoàn Bao bì Sài Gòn. Sau khi hoàn thành các thủ tục, hai công ty này sẽ trở thành công ty con của SAB.
- C.E.O (HNX: CEO) đạt doanh thu cả năm qua hơn 2.5 ngàn tỷ đồng, lợi nhuận sau thuế hơn 310 tỷ, đều tăng mạnh so với năm 2021.
- VHC: Công bố BCTC hợp nhất quý 4/2022 cho thấy lãi ròng năm 2022 tăng mạnh so với năm trước. Nhưng quý 4/2022, lãi ròng giảm đến 58% so với cùng kỳ.
- Viglacera vượt kế hoạch doanh thu tháng 1 nhờ Bất động sản KCN
- Lãi kỷ lục năm 2022, REE chốt quyền chia cổ tức tổng tỷ lệ 25%
- FIR sẽ phát hành gần 9 triệu cp để trả cổ tức 2021

| Cổ phiếu | Giá thị trường 09/12/2022 | Giá mục tiêu | Tăng trưởng | Vùng giá mua |
|----------|---------------------------|--------------|-------------|-----------------|
| STB | 22.400 | 38.000 | 70% | 20.000-21.000 |
| TDM | 34.000 | 55.000 | 62% | < 35.000 |
| CTD | 36.700 | 80.000 | 118% | < 55.000 |
| PVT | 19.800 | 25.000 | 26% | < 20.000 |
| DPR | 52.800 | 100.900 | 91% | < 75.000 |
| SIP | 67.700 | 216.400 | 220% | < 110.000 |
| NTC | 119.000 | 283.100 | 138% | < 170.000 |
| HDG | 32.000 | 53.000 | 66% | < 50.000 |
| CTI | 12.300 | 25.000 | 103% | < 15.000 |
| QNS | 36.600 | 60.000 | 64% | < 47.000 |
| QTP | 13.300 | 23.000 | 73% | < 17.000 |
| BMP | 58.600 | 91.000 | 55% | < 60.000 |
| NT2 | 27.650 | 28.000 | 1% | < 22.000 |
| DHA | 31.700 | 60.000 | 89% | < 45.000 |
| HPG | 19.200 | 45.000 | 134% | 20.000 - 22.000 |
| MWG | 46.200 | 94.200 | 104% | < 62.000 |
| PNJ | 111.900 | 154.000 | 38% | < 110.000 |
| VHM | 54.100 | 95.000 | 76% | < 65.000 |

| Cổ phiếu | Giá khởi điểm (12/12/2022) | Giá thị trường (03/02/2023) | % tăng giá từ ngày call | Giá mục tiêu | Upside |
|------------|-------------------------------|--------------------------------|-------------------------|--------------|--------|
| HPG | 19,200 | 21,100 | 10% | 26,000 | 35% |
| QTP | 13,400 | 14,800 | 10% | 21,000 | 57% |
| CTD | 39,250 | 36,900 | -6% | 65,000 | 66% |
| DGC | 65,000 | 58,800 | -10% | 80,000 | 23% |
| MBB | 18,200 | 18,600 | 2% | 26,700 | 47% |
| STB | 22,400 | 26,050 | 16% | 33,600 | 50% |
| CTG | 28,050 | 29,050 | 4% | 40,500 | 44% |
| MWG | 46,200 | 47,800 | 3% | 60,000 | 30% |
| FRT | 73,600 | 71,400 | -3% | 85,000 | 15% |
| NLG | 30,200 | 27,700 | -8% | 40,000 | 32% |
| VHM | 54,100 | 48,100 | -11% | 70,000 | 29% |
| LHG | 21,550 | 22,800 | 6% | 35,000 | 62% |
| SIP | 67,300 | 86,700 | 29% | 200,000 | 197% |
| SBT | 13,350 | 16,100 | 21% | 18,000 | 35% |
| GMD | 47,650 | 54,600 | 15% | 64,000 | 34% |



Vnindex phiên giao dịch ngày 09/02/2023

Thị trường giảm 0.76% với thanh khoản giảm gần 8%, áp lực bán trở lại ở các nhóm trụ như ngân hàng, chứng khoán, bất động sản.

Một số chỉ báo kỹ thuật quan trọng

- Kiểm định thất bại MA20: **Xấu**
- MACD duy trì tín hiệu đảo chiều âm: **Xấu**
- Dải Bollinger Bands co lại: **Trung tính**

Mặc dù thị trường cho thấy lực bán xuất hiện ở gần cuối phiên nhưng không bao phủ toàn thị trường cũng như thanh khoản không quá lớn. Vì vậy trong kịch bản tốt thì Vnindex sẽ hình thành vùng cân bằng quanh 1065 để lực cầu ổn định trở lại.

Securities

THANHCÔNG

QUALITY MAKES DIFFERENCE

THANHCÔNG SECURITIES CO.

A: 2nd floor, No. 6 Ho Tung Mau St., Nguyen Thai Binh W., D.1, HCMC
T: (+84 28) 3827 0527 | F: (+84 28) 3821 80 10

www.tcsc.vn