

# CÔNG TY CỔ PHẦN CHỨNG KHOÁN THÀNH CÔNG

## ĐIỂM TIN THỊ TRƯỜNG

TPHCM, NGÀY 09 THÁNG 04 NĂM 2024



## CHỨNG KHOÁN MỸ

Dow	38,892.80	-11.24	-0.03%	▼
S&P 500	5,202.39	-1.95	-0.04%	▼
Nasdaq	16,253.96	5.44	0.03%	▲
VIX	15.19	-0.84	-5.24%	▼
Gold	2,357.80	6.80	0.29%	▲
Oil	86.75	0.32	0.37%	▲

## CHỨNG KHOÁN CHÂU ÂU

FTSE 100	7,943.47	32.31	0.41%	▲
DAX	18,318.97	143.93	0.79%	▲
CAC 40	8,119.30	57.99	0.72%	▲
FTSE MIB	34,315.96	305.08	0.90%	▲
IBEX 35	10,911.80	-4.20	-0.04%	▼
Stoxx 600	508.93	2.38	0.47%	▲

## CHỨNG KHOÁN CHÂU Á

Asia Dow	3,838.26	14.02	0.37%	▲
Nikkei 225	39,542.79	195.75	0.50%	▲
Hang Seng	16,732.85	8.93	0.05%	▲
Shanghai	3,047.05	-22.24	-0.72%	▼
Sensex	74,742.50	494.28	0.67%	▲
Singapore	3,215.99	-2.27	-0.07%	▼

## THỊ TRƯỜNG CRYPTO

Bitcoin USD	71,568	-103	-0.14%	▼
Ethereum USD	3,716.11	26.98	0.73%	▲
XRP USD	0.6160	-0.0051	-0.82%	▼
Bitcoin Cash USD	682.42	-2.31	-0.34%	▼
Litecoin USD	103.01	-1.10	-1.06%	▼
Monero USD	139.56	4.32	3.19%	▲

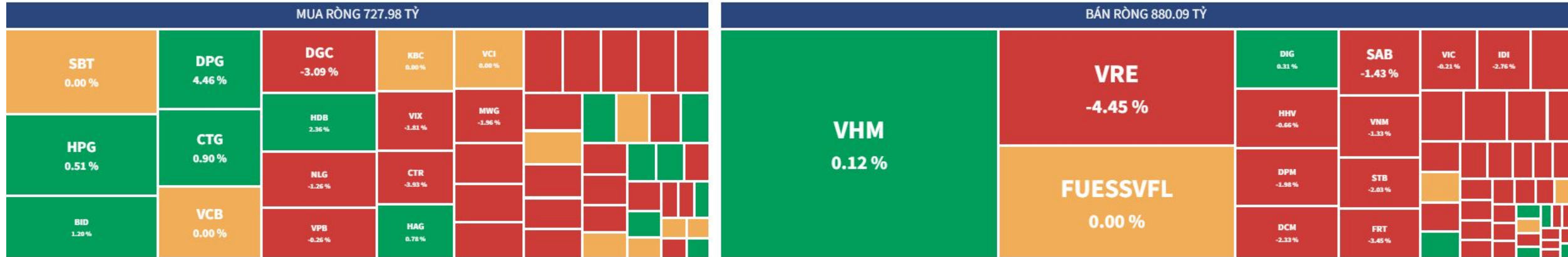
## GIÁ HÀNG HÓA

Energy	Price	Day	%	Weekly	Monthly	YoY	Date
Crude Oil USD/Bbl	86.798	▼ 0.112	-0.13%	3.68%	11.94%	8.80%	07:39
Brent USD/Bbl	90.760	▼ 0.41	-0.45%	3.81%	11.05%	7.81%	07:39
Natural gas USD/MMBtu	1.8502	▲ 0.0652	3.65%	0.72%	-0.63%	-14.82%	Apr/09
Gasoline USD/Gal	2.7537	▼ 0.0349	-1.25%	1.60%	7.03%	-1.94%	07:39
Heating Oil USD/Gal	2.7322	▼ 0.0408	-1.47%	3.99%	4.83%	1.89%	07:39
Coal USD/T	128.20	▼ 0.90	-0.70%	-2.88%	-3.61%	-33.83%	Apr/08
TTF Gas EUR/MWh	27.92	▲ 1.31	4.94%	2.12%	11.99%	-35.26%	Apr/08
UK Gas GBP/thm	69.1500	▲ 3.0700	4.65%	6.91%	10.87%	-32.41%	Apr/08
Ethanol USD/Gal	1.6600	▲ 0.0100	0.61%	1.22%	6.41%	-31.83%	Apr/05

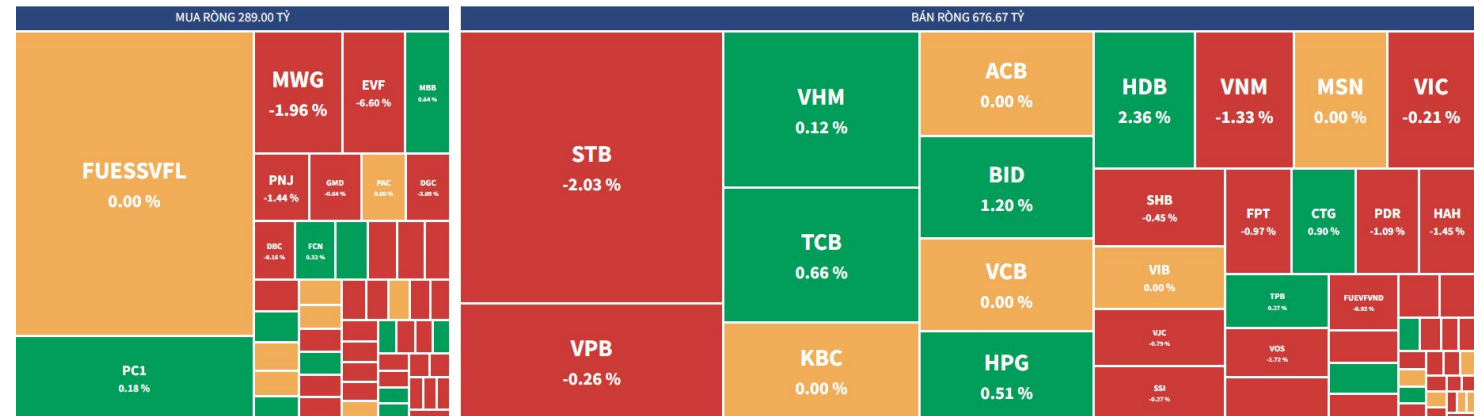
CBOE Volatility Index **↓ 15.19 -0.84 (-5.24%)**



## MUA BÁN RÒNG NƯỚC NGOÀI (Bán ròng 153 tỷ)



## MUA BÁN RÒNG TỰ DOANH (Bán ròng 387 tỷ)



## THẾ GIỚI

- Lợi suất trái phiếu kho bạc Mỹ kỳ hạn 2 năm và 10 năm tăng lên lần lượt gần 4,8% và 4.4%.
- New York Fed: Kỳ vọng lạm phát một năm của Hoa Kỳ vẫn ổn định ở mức 3%.
- Vàng leo lên kỷ lục mới trước khi báo cáo lạm phát quan trọng của Mỹ.
- Trung Quốc đã phủ nhận cáo buộc từ phương Tây về việc dư thừa sản xuất.

## TRONG NƯỚC

- Việt Nam trở thành nhà cung cấp cà phê lớn thứ hai cho khối thị trường EU.
- Thịt lợn nhập khẩu từ các quốc gia khác tiếp tục đổ bộ thị trường Việt với giá trung bình chỉ 55.000 đồng/kg, rẻ hơn cả giá thịt lợn hơi sản xuất nội địa.
- Dệt May có tín hiệu khởi sắc, Nhiều doanh nghiệp dệt may cho biết xuất khẩu quý I tăng trưởng 10-15% so với cùng kỳ năm ngoái, đơn đặt hàng đã có đến quý II và III.
- Việt Nam muốn Lào hạ giá bán than.

## TIN DOANH NGHIỆP

- **BAF:** BAF đặt kế hoạch lợi nhuận sau thuế đạt 306 tỷ đồng, tăng 10 lần so với thực hiện của năm 2023.
- **PLX:** Tập đoàn Xăng dầu Việt Nam đặt ra mục tiêu doanh thu là 188.000 tỷ đồng, giảm 32% so với cùng kỳ. Lợi nhuận sau thuế là 2.900 tỷ đồng, giảm 26% so với năm 2023.
- **STB:** Quỹ đầu tư nước ngoài Pyn Elite Fund vừa công bố thông tin trở thành cổ đông lớn của Sacombank với 5,21% vốn điều lệ.
- **SSB:** SeABank đạt lợi nhuận hơn 1.500 tỷ đồng trong Quý I/2024, tăng 41% so với cùng kỳ.
- **HPX:** Nhóm cổ đông lớn HPX 'xả hàng' hơn 35 triệu cổ phiếu.
- **CMG:** Cổ phiếu vượt đỉnh lịch sử đạt vốn hóa trên 9 ngàn tỷ đồng, "quả ngọt" cho Samsung SDS Asia Pacific 1 trong 4 cổ đông lớn nhất.

Chỉ số VNINDEX · 1D

O 1255.37 H 1258.40 L 1246.87 C 1250.35 -4.76 (-0.38%)

▼ 3



## Vnindex phiên giao dịch cuối phiên ngày 8/4/2024

Vnindex ghi nhận một phiên giảm 4.76 điểm với thanh khoản giảm 19%. Độ rộng thị trường nghiêng về phe bán, trong đó ảnh hưởng lớn trong phiên đến từ nhóm bán lẻ, chứng khoán và bất động sản trong khi sắc xanh xuất hiện ở nhóm ngân hàng.

*Một số chỉ báo kỹ thuật quan trọng*

- MA giữ xu hướng tăng: **Trung tính**
- MACD đảo chiều âm: **Xấu**
- Bollinger Bands thu hẹp: **Trung tính**

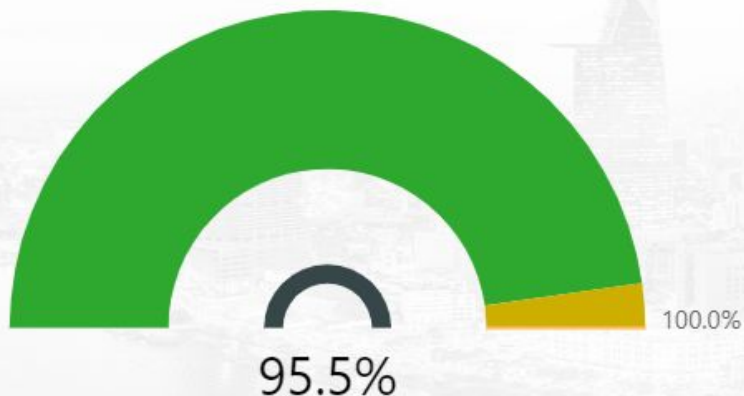
Thị trường tiếp tục một phiên điều chỉnh khi xu hướng ngắn hạn không hỗ trợ quá nhiều cho chỉ số. Hiện tại, chỉ số sau khi đánh mất vùng hỗ trợ 1265 ~ 1270 dẫn đến trạng thái vận động với mức biến động lớn hơn với mức hỗ trợ tiếp theo nằm quanh 1235.



Tháng 11 Tháng Mười hai 2024 Tháng Hai Tháng 4

## TỶ TRỌNG CỔ PHIẾU TRONG DANH MỤC

- Cổ phiếu: 95,5%
- Tiền mặt: 4,5%
- Đòn bẩy: 0,0%



## BỘ CHỈ SỐ ĐÁNH GIÁ THỊ TRƯỜNG TCSC

Ngày cập nhật: 08/04/2024



**MA50 (VNIndex)**  
1.236,40✓  
Ngày trước: 1.235,03 (+0.11 %)

**Trái phiếu VN 10Y**  
2,90✓  
Ngày trước: 2,93 (-1.02 %)

**RSI (VNIndex)**  
40,14!  
Ngày trước: 42,51 (-5.57 %)

**KL khớp lệnh (triệu cp)**  
733,08!  
Ngày trước: 973,84 (-24.72 %)

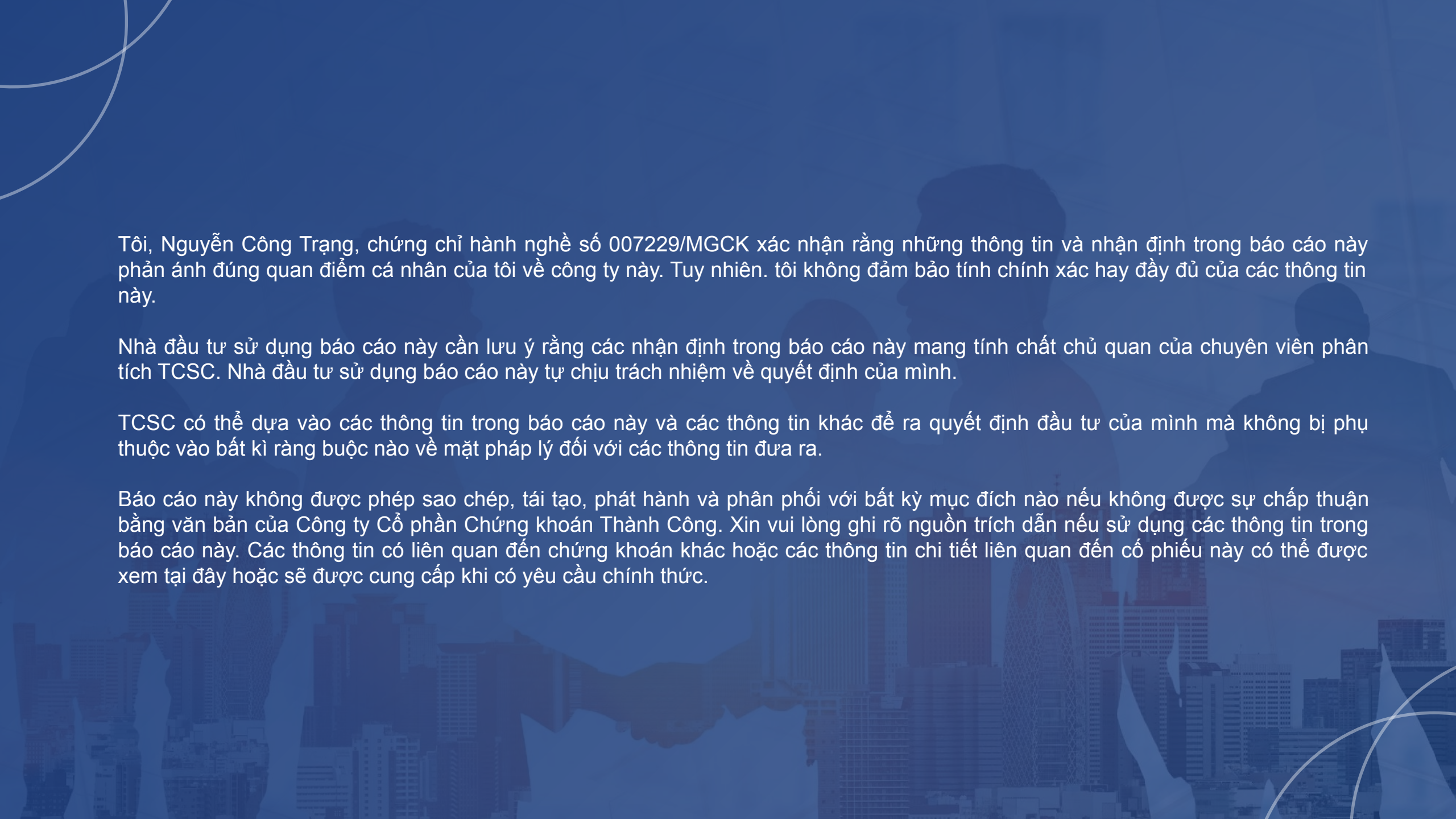
**Market Breadth (% cp tăng)**  
0,19!  
Ngày trước: 0,21 (-7.95 %)

**BTC**  
71.706,37✓  
Ngày trước: 67.660,41 (+5.98 %)

**VIX**  
15,19✓  
Ngày trước: 16,03 (-5.24 %)

**DXY**  
104,14✓  
Ngày trước: 104,30 (-0.15 %)

**S&P 500**  
5.202,39!  
Ngày trước: 5.204,34 (-0.04 %)



Tôi, Nguyễn Công Trọng, chứng chỉ hành nghề số 007229/MGCK xác nhận rằng những thông tin và nhận định trong báo cáo này phản ánh đúng quan điểm cá nhân của tôi về công ty này. Tuy nhiên, tôi không đảm bảo tính chính xác hay đầy đủ của các thông tin này.

Nhà đầu tư sử dụng báo cáo này cần lưu ý rằng các nhận định trong báo cáo này mang tính chất chủ quan của chuyên viên phân tích TCSC. Nhà đầu tư sử dụng báo cáo này tự chịu trách nhiệm về quyết định của mình.

TCSC có thể dựa vào các thông tin trong báo cáo này và các thông tin khác để ra quyết định đầu tư của mình mà không bị phụ thuộc vào bất kì ràng buộc nào về mặt pháp lý đối với các thông tin đưa ra.

Báo cáo này không được phép sao chép, tái tạo, phát hành và phân phối với bất kỳ mục đích nào nếu không được sự chấp thuận bằng văn bản của Công ty Cổ phần Chứng khoán Thành Công. Xin vui lòng ghi rõ nguồn trích dẫn nếu sử dụng các thông tin trong báo cáo này. Các thông tin có liên quan đến chứng khoán khác hoặc các thông tin chi tiết liên quan đến cổ phiếu này có thể được xem tại đây hoặc sẽ được cung cấp khi có yêu cầu chính thức.





**THANK YOU**