

CÔNG TY CỔ PHẦN CHỨNG KHOÁN THÀNH CÔNG

ĐIỂM TIN THỊ TRƯỜNG

TPHCM, NGÀY 6 THÁNG 12 NĂM 2023



CHỨNG KHOÁN MỸ

Dow	36,124.56	-79.88	-0.22%	▼
S&P 500	4,567.18	-2.60	-0.06%	▼
Nasdaq	14,229.91	44.42	0.31%	▲
VIX	12.85	-0.23	-1.76%	▼
Gold	2,040.10	3.80	0.19%	▲
Oil	72.22	-0.10	-0.14%	▼

CHỨNG KHOÁN CHÂU ÂU

FTSE 100	7,489.84	-23.12	-0.31%	▼
DAX	16,533.11	128.35	0.78%	▲
CAC 40	7,386.99	54.40	0.74%	▲
FTSE MIB	30,082.88	168.79	0.56%	▲
IBEX 35	10,238.40	60.10	0.59%	▲
Stoxx 600	467.62	1.84	0.40%	▲

CHỨNG KHOÁN CHÂU Á

Asia Dow	3,356.92	-41.81	-1.23%	▼
Nikkei 225	32,775.82	-455.45	-1.37%	▼
Hang Seng	16,327.86	-318.19	-1.91%	▼
Shanghai	2,972.30	-50.62	-1.67%	▼
Sensex	69,296.14	431.02	0.63%	▲
Singapore	3,077.16	-6.92	-0.22%	▼

THỊ TRƯỜNG CRYPTO

Bitcoin USD	44,115	36	0.08%	▲
Ethereum USD	2,306.79	31.90	1.40%	▲
XRP USD	0.6245	0.0034	0.54%	▲
Bitcoin Cash USD	252.08	1.62	0.65%	▲
Litecoin USD	74.1200	0.8800	1.20%	▲
Monero USD	172.01	0.37	0.22%	▲

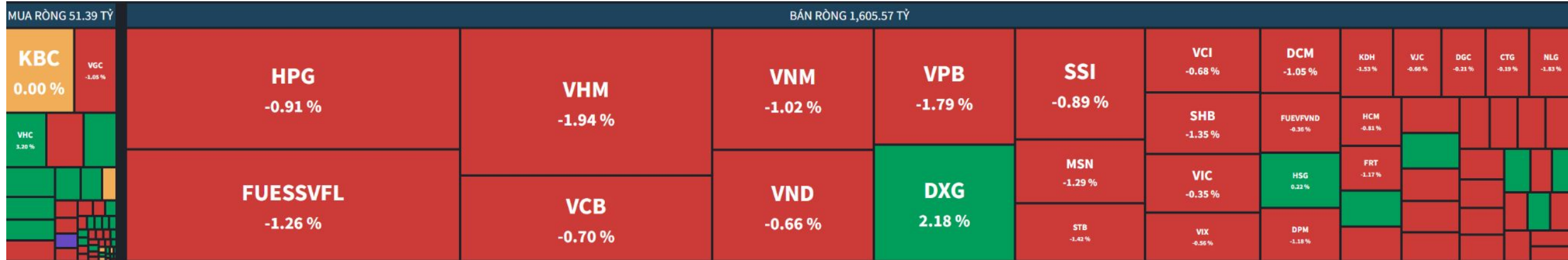
GIÁ HÀNG HÓA

Energy	Price	Day	%	Weekly	Monthly	YoY	Date
Crude Oil USD/Bbl	72.313	▼ 0.007	-0.01%	-7.13%	-6.34%	-0.29%	Dec/06
Brent USD/Bbl	77.034	▼ 0.166	-0.21%	-7.06%	-5.27%	-0.73%	Dec/06
Natural gas USD/MMBtu	2.6900	▼ 0.0200	-0.74%	-4.07%	-22.32%	-52.11%	Dec/06
Gasoline USD/Gal	2.1139	▲ 0.0036	0.17%	-5.94%	-1.80%	1.21%	Dec/06
Heating Oil USD/Gal	2.6339	▼ 0.0072	-0.27%	-6.22%	-5.20%	-4.79%	Dec/06
Coal USD/T	134.15	▼ 0.85	-0.63%	5.26%	12.73%	-67.18%	Dec/05
TTF Gas EUR/MWh	38.13	▼ 1.97	-4.91%	-10.85%	-14.94%	-72.46%	Dec/05
UK Gas GBP/thm	95.3800	▼ 5.3800	-5.34%	-12.24%	-16.08%	-72.46%	Dec/05
Ethanol USD/Gal	1.7500	▼ 0.0250	-1.41%	-6.17%	-5.02%	-18.22%	Dec/05

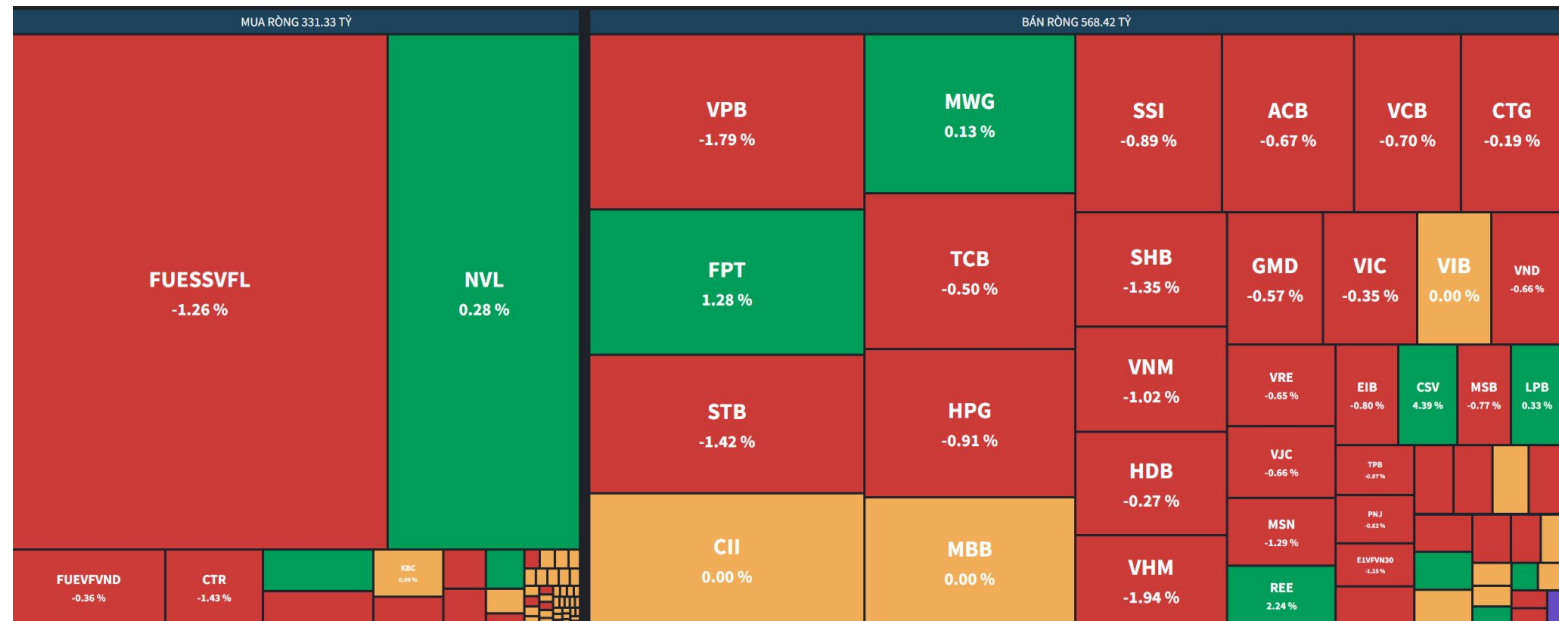
CBOE Volatility Index **↓ 12.85 -0.23 (-1.76%)**



MUA BÁN RÒNG NƯỚC NGOÀI (bán ròng 1554 tỷ)



MUA BÁN RÒNG TỰ DOANH (Bán ròng 237 tỷ)



THẾ GIỚI

- ECB vẫn quan ngại về lạm phát trong Eurozone
- Chuyên gia: Trung Quốc chọn giảm tỷ lệ dự trữ bắt buộc thay vì lãi suất
- Thế giới có quỹ ETF trái phiếu 100 tỷ USD đầu tiên
- Chuyên gia: Fed đang “xa rời” thực tế và sẽ phải giảm lãi suất 5 lần trong năm 2024
- Hoàng tử Ả-rập Xê-út: OPEC+ có thể kéo dài chính sách cắt giảm sản lượng

TRONG NƯỚC

- Từ 1/3/2024 điều chỉnh tăng trần giá vé máy bay nội địa
- 'Nguồn vốn FDI dồi dào chưa thể kéo kinh tế Việt Nam lên nấc thang giá trị cao hơn'
- VEC xin tăng phí 4 tuyến cao tốc để lấy tiền... trả nợ
- Dấu mốc quan trọng hiện thực hóa FTA Việt Nam-UAE

TIN DOANH NGHIỆP

- **CTD**: hoàn tất thương vụ M&A công ty cơ điện trong quý IV năm nay.
- **VGC**: ước lãi hơn 1.600 tỷ đồng sau 11 tháng, vượt 37% kế hoạch năm
- **PPH**: chuẩn bị tạm ứng cổ tức đợt 2/2023 bằng tiền, tỷ lệ 10%, Ngày GDKHQ là 28/12/2023.
- **KSV**: bị xử phạt và truy thu thuế gần 88 tỷ đồng
- **DGC**: quyết định sáp nhập Công ty TNHH MTV Phốt Pho 6 (PP6) vào Công ty TNHH MTV Hóa chất Đức Giang Lào Cai (DGL). Đây đều là 2 công ty con của DGC, với tỷ lệ sở hữu 100%, tính đến thời điểm kết thúc quý 3/2023.
- **NTL**: trả cổ tức năm 2022 bằng tiền mặt, tỷ lệ 25%. Ngày ĐKCC là 18/12, thời gian trả dự kiến ngày 26/12.
- **VHC**: sắp phát hành hơn 37 triệu cp trả cổ tức, tỷ lệ 20%

Chỉ số VNINDEX · 1D

O 1122.28 H 1124.11 L 1112.92 C 1115.97 -4.52 (-0.40%)

▼ 3



Vnindex phiên giao dịch cuối phiên ngày 5/12/2023

Vnindex kết phiên điều chỉnh 4.52 điểm với thanh khoản giảm gần 30%. Lực bán trở lại sau phiên tăng mạnh trước đó, ảnh hưởng lớn đến từ các nhóm trụ như ngân hàng.

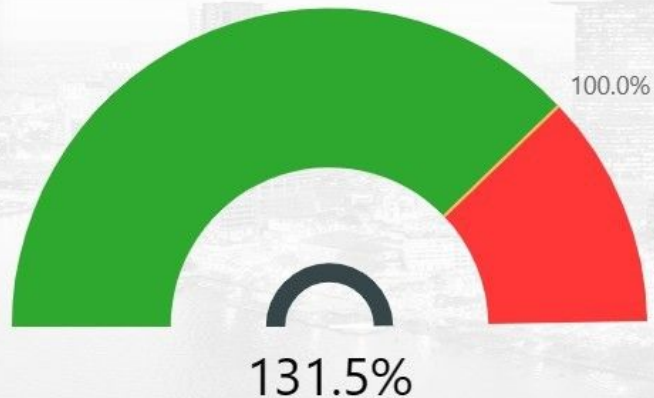
Một số chỉ báo kỹ thuật quan trọng

- MA20 dốc lên: **Tốt**
- MACD đảo chiều dương: **Tốt**
- Bollinger Bands co dải: **Trung tính**

Vnindex kết thúc phiên giao dịch ghi nhận một phiên rung lắc nhẹ khi chỉ số quay về cận kháng cự 1130. Tuy nhiên, xu hướng chủ đạo của thị trường vẫn là xu hướng tăng khi các chỉ báo xu hướng MA10 & Ma20 duy trì vận động tích cực. Vì vậy, Vnindex vẫn được kỳ vọng tiến về kiểm định trở lại các mốc cản trên.

TỶ TRỌNG CỔ PHIẾU TRONG DANH MỤC

- Cổ phiếu: **131.5%**
- Tiền mặt: **0.0%**
- Đòn bẩy: **-31.5%**



BỘ CHỈ SỐ ĐÁNH GIÁ THỊ TRƯỜNG TCSC

Ngày cập nhật: 05/12/2023

MA50 (VNIndex)

1,107.48!

Ngày trước: 1,107.92 (-0.04%)

KL khớp lệnh (triệu cp)

707.85!

Ngày trước: 984.77 (-28.12%)

VIX

12.85✓

Ngày trước: 13.08 (-1.76%)

Trái phiếu VN 10Y

2.40✓

Ngày trước: 2.40 (+0%)

Market Breadth (% cp tăng)

0.27!

Ngày trước: 0.71 (-61.82%)

DXY

103.95!

Ngày trước: 103.64 (+0.3%)

RSI (VNIndex)

56.86!

Ngày trước: 59.47 (-4.4%)

BTC

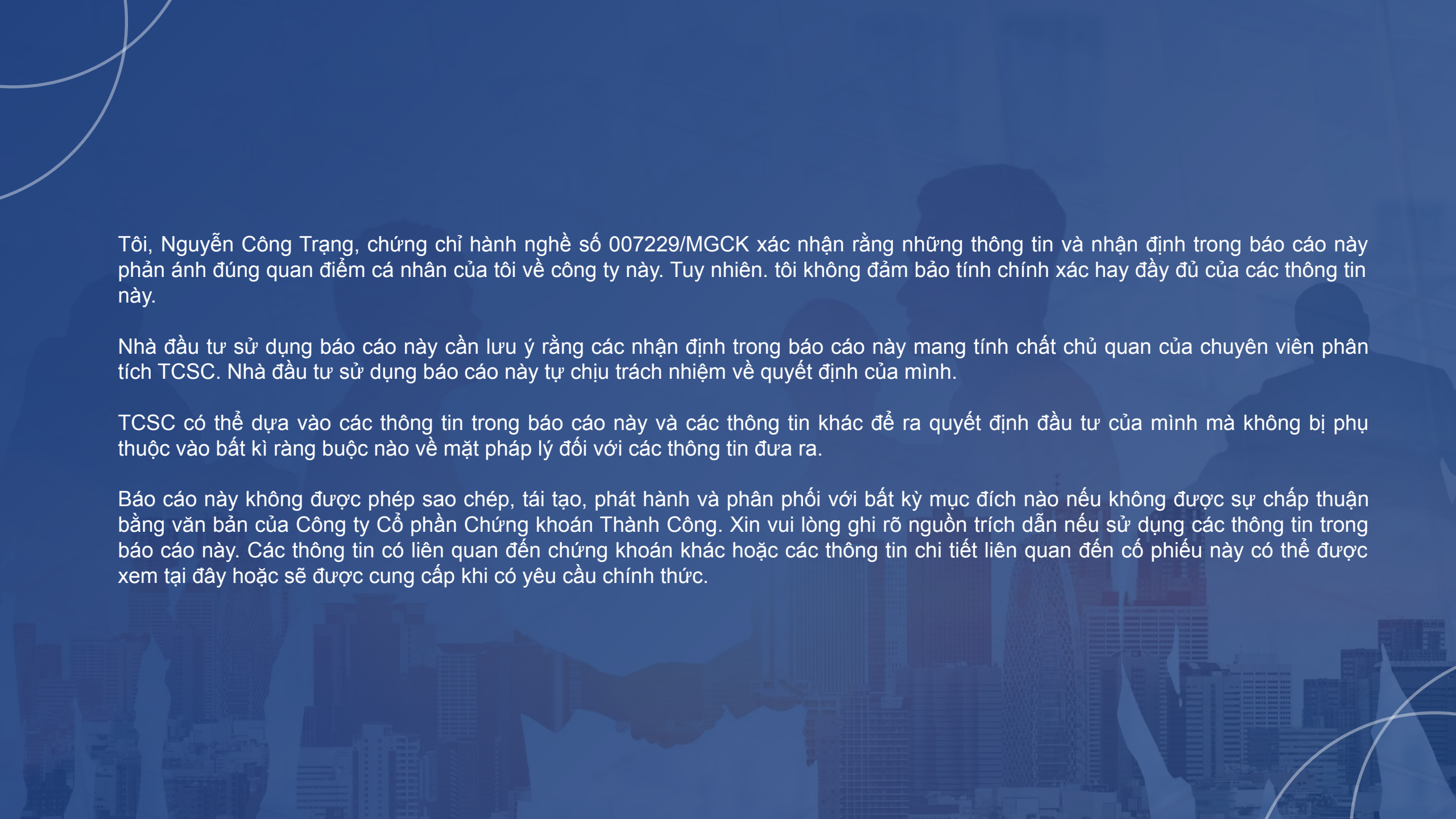
43,900.51✓

Ngày trước: 42,036.51 (+4.43%)

S&P 500

4,567.18!

Ngày trước: 4,569.78 (-0.06%)



Tôi, Nguyễn Công Trọng, chứng chỉ hành nghề số 007229/MGCK xác nhận rằng những thông tin và nhận định trong báo cáo này phản ánh đúng quan điểm cá nhân của tôi về công ty này. Tuy nhiên, tôi không đảm bảo tính chính xác hay đầy đủ của các thông tin này.

Nhà đầu tư sử dụng báo cáo này cần lưu ý rằng các nhận định trong báo cáo này mang tính chất chủ quan của chuyên viên phân tích TCSC. Nhà đầu tư sử dụng báo cáo này tự chịu trách nhiệm về quyết định của mình.

TCSC có thể dựa vào các thông tin trong báo cáo này và các thông tin khác để ra quyết định đầu tư của mình mà không bị phụ thuộc vào bất kì ràng buộc nào về mặt pháp lý đối với các thông tin đưa ra.

Báo cáo này không được phép sao chép, tái tạo, phát hành và phân phối với bất kỳ mục đích nào nếu không được sự chấp thuận bằng văn bản của Công ty Cổ phần Chứng khoán Thành Công. Xin vui lòng ghi rõ nguồn trích dẫn nếu sử dụng các thông tin trong báo cáo này. Các thông tin có liên quan đến chứng khoán khác hoặc các thông tin chi tiết liên quan đến cổ phiếu này có thể được xem tại đây hoặc sẽ được cung cấp khi có yêu cầu chính thức.



THANK YOU