

CÔNG TY CỔ PHẦN CHỨNG KHOÁN THÀNH CÔNG

ĐIỂM TIN THỊ TRƯỜNG

TPHCM, NGÀY 06 THÁNG 10 NĂM 2023



CHỨNG KHOÁN MỸ

Dow	33,119.57	-9.98	-0.03%	▼
S&P 500	4,258.19	-5.56	-0.13%	▼
Nasdaq	13,219.83	-16.18	-0.12%	▼
VIX	18.49	-0.09	-0.48%	▼
Gold	1,834.10	2.30	0.13%	▲
Oil	82.81	0.50	0.61%	▲

CHỨNG KHOÁN CHÂU ÂU

FTSE 100	7,451.54	39.09	0.53%	▲
DAX	15,070.22	-29.70	-0.20%	▼
CAC 40	6,998.25	1.52	0.02%	▲
FTSE MIB	27,490.81	55.22	0.20%	▲
IBEX 35	9,157.70	54.80	0.60%	▲
Stoxx 600	441.31	1.23	0.28%	▲

CHỨNG KHOÁN CHÂU Á

Asia Dow	3,277.33	1.04	0.03%	▲
Nikkei 225	31,009.51	-65.85	-0.21%	▼
Hang Seng	17,213.87	18.03	0.10%	▲
Shanghai	3,110.48	3.16	0.10%	▲
Sensex	65,631.57	405.53	0.62%	▲
Singapore	3,155.10	7.71	0.24%	▲

THỊ TRƯỜNG CRYPTO

Bitcoin USD	27,474	6	0.02%	▲
Ethereum USD	1,617.01	0.10	0.01%	▲
XRP USD	0.5237	0.0008	0.16%	▲
Bitcoin Cash USD	232.77	2.67	1.16%	▲
Litecoin USD	65.0300	-0.0100	-0.02%	▼
Monero USD	150.19	-0.39	-0.26%	▼

GIÁ HÀNG HÓA

Energy	Price	Day	%	Weekly	Monthly	YoY	Date
Crude Oil USD/Bbl	82.979	▲ 0.669	0.81%	-8.60%	-3.68%	-9.16%	Oct/06
Brent USD/Bbl	84.579	▲ 0.509	0.61%	-8.27%	-5.23%	-11.80%	Oct/06
Natural gas USD/MMBtu	3.1747	▲ 0.0087	0.27%	8.39%	7.33%	-54.95%	Oct/06
Gasoline USD/Gal	2.1975	▲ 0.0085	0.39%	-8.42%	-13.95%	-15.19%	Oct/06
Heating Oil USD/Gal	2.8903	▲ 0.0216	0.75%	-12.43%	-8.10%	-23.66%	Oct/06
Coal USD/T	140.00	▼ 5.00	-3.45%	-12.36%	-12.50%	-65.00%	Oct/05
TTF Gas EUR/MWh	36.21	▼ 2.23	-5.81%	-8.88%	16.51%	-79.39%	Oct/05
UK Gas GBP/thm	89.8700	▼ 6.0800	-6.34%	-10.44%	19.33%	-72.35%	Oct/05
Ethanol USD/Gal	2.2400	▲ 0.0000	0.00%	-4.88%	0.00%	-7.25%	Oct/05

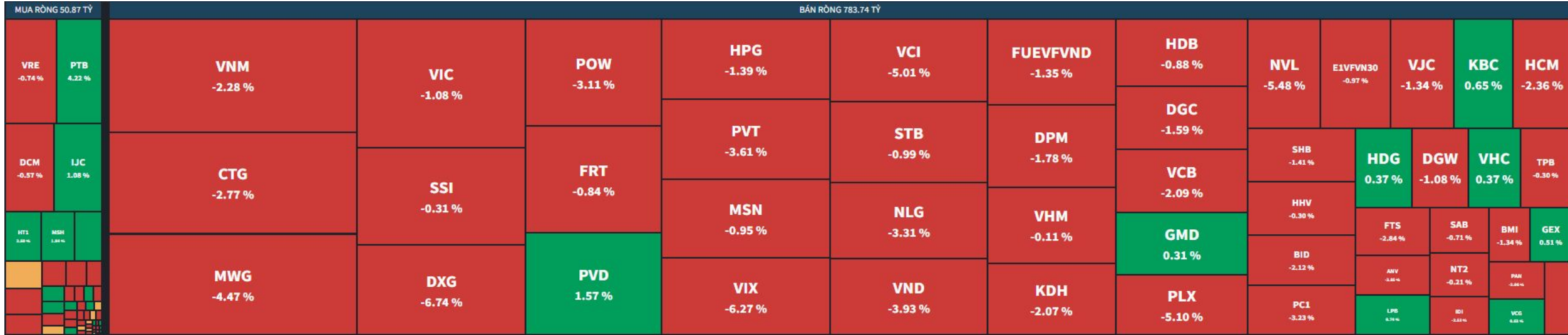
CBOE Volatility Index **↓ 18.49 -0.09 (-0.48%)**

i

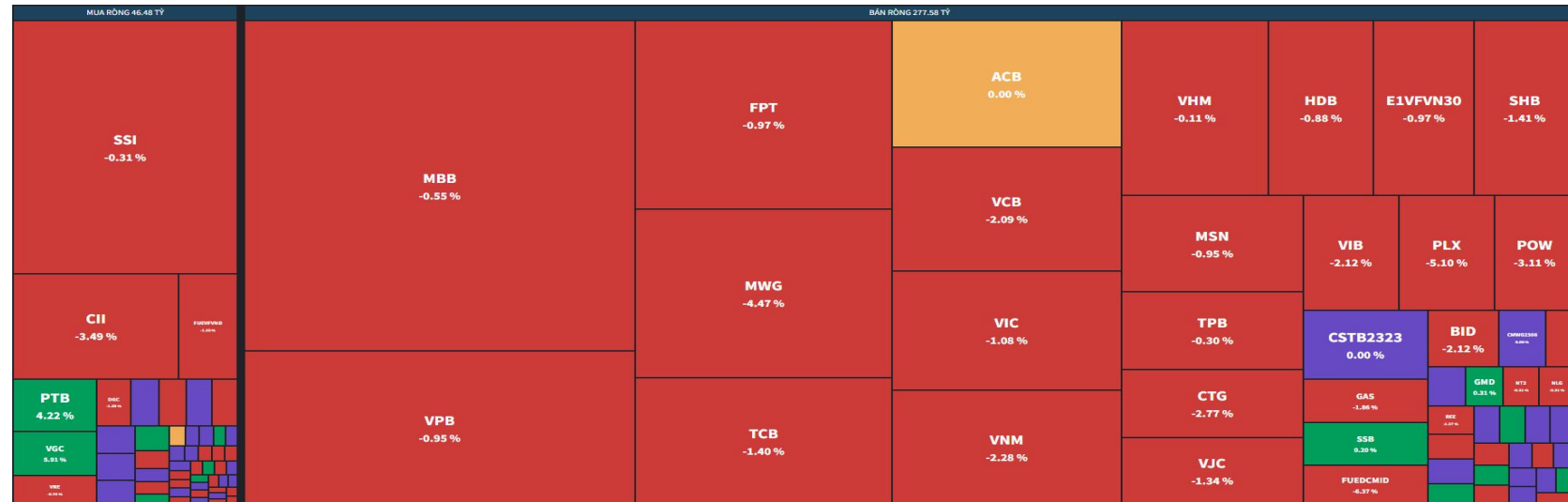


Investing.com

MUA BÁN RÒNG NƯỚC NGOÀI (bán ròng 732 tỷ)



MUA BÁN RÒNG TỰ DOANH (bán ròng 231 tỷ)



THẾ GIỚI

- Hơn 75.000 nhân viên y tế ở Mỹ bắt đầu đình công 3 ngày
- Nga hỗ trợ nhiên liệu sưởi ấm trong mùa Đông tại một số khu vực
- Thị trường chứng khoán 4.000 tỉ đô la của Hồng Kông lâm ‘cảnh chợ chiều’
- OPEC+ duy trì chính sách cắt giảm sản lượng đến cuối năm 2024
- Ukraine đứng trước cơ hội nhận khoản viện trợ tới 200 tỷ USD từ EU

TRONG NƯỚC

- Không giải ngân đầu tư công được là có tội với dân
- Làm gấp đường điện 500kV trị giá 1 tỷ USD, EVN cần vay 16.000 tỷ đồng
- Bộ GTVT đề xuất bổ sung 8 cao tốc vào danh mục công trình trọng điểm quốc gia
- Chi phí vận tải trong logistics của Việt Nam đắt gấp đôi nhiều nước khác

TIN DOANH NGHIỆP

- **VE2:** Cổ phiếu vào diện hạn chế giao dịch trên sàn HNX
- **LPB:** Thu thêm 1.500 tỷ đồng từ trái phiếu nhằm tăng vốn trung dài hạn
- **LIG:** Đối phương án sử dụng vốn từ đợt phát hành riêng lẻ, ưu tiên trả nợ ngân hàng
- **TCD:** Tracodi bổ nhiệm Phó Chủ tịch HĐQT thường trực làm Tổng giám đốc
- **VHC:** Đón tin hiệu vui, Vĩnh Hoàn ước đạt 1.339 tỷ đồng lợi nhuận năm 2023
- **CTG:** Phát hành 4.000 tỷ trái phiếu để tăng vốn cấp 2
- **YEG:** Ngược sóng tăng 22% một tuần sau chào bán riêng lẻ
- **DCM:** Đón hàng nghìn hộ nông dân tham quan Nhà máy Đạm Cà Mau

Chỉ số VNINDEX · 1D

O 1131.35 H 1133.12 L 1112.75 C 1113.89 -14.78 (-1.31%)

▼ 3



Vnindex phiên giao dịch cuối phiên ngày 5/10/2023

Vnindex kết phiên giảm 14.78 điểm với thanh khoản giảm gần 11%. Dòng tiền tiếp tục ghi nhận tác động tiêu cực, trong đó ảnh hưởng lớn đến từ nhóm ngân hàng và bất động sản.

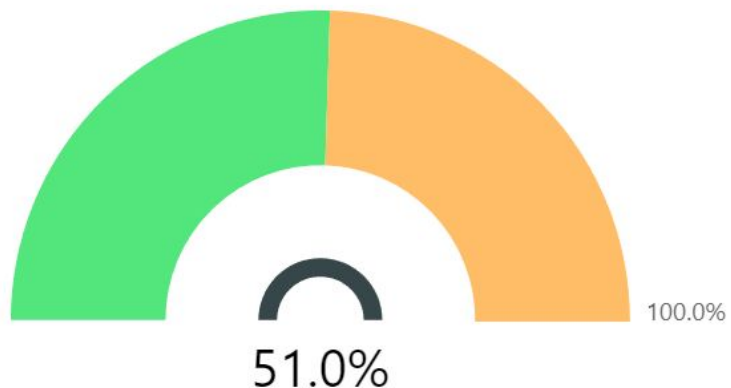
Một số chỉ báo kỹ thuật quan trọng

- MA10 cắt xuống MA20: **Xấu**
- MACD đảo chiều âm: **Xấu**
- Bollinger Bands mở dải xuống: **Xấu**

Phiên giao dịch cho thấy áp lực giảm điểm khi lực cầu nâng đỡ trên thị trường không thực sự tích cực trong thời điểm hiện tại. Xu hướng của chỉ số trong ngắn hạn vẫn là xu hướng giảm; vì vậy, thị trường có thể cần thời gian để tìm được vùng cân bằng mới trước khi có thể đảo chiều.

TỶ TRỌNG CỔ PHIẾU TRONG DANH MỤC

- Cổ phiếu: 51.0%
- Tiền mặt: 49.0%
- Nợ: 0.0%



Ngày cập nhật: 05/10/2023



MA50 (VNIndex)
1,203.90!
 Ngày trước: 1,205.54 (-0.14%)

Trái phiếu VN 10Y
2.97✓
 Ngày trước: 3.00 (-1%)

RSI (VNIndex)
27.31!
 Ngày trước: 30.68 (-11.01%)

KL khớp lệnh (triệu cp)
512.43!
 Ngày trước: 609.11 (-15.87%)

Market Breadth (% cp tăng)
0.22!
 Ngày trước: 0.55 (-60.17%)

BTC
27,479.00!
 Ngày trước: 27,659.69 (-0.65%)

VIX
18.49✓
 Ngày trước: 18.58 (-0.48%)

DXY
106.33✓
 Ngày trước: 106.80 (-0.44%)

S&P 500
4,258.19!
 Ngày trước: 4,263.75 (-0.13%)

Tôi, Nguyễn Công Trọng, chứng chỉ hành nghề số 007229/MGCK xác nhận rằng những thông tin và nhận định trong báo cáo này phản ánh đúng quan điểm cá nhân của tôi về công ty này. Tuy nhiên, tôi không đảm bảo tính chính xác hay đầy đủ của các thông tin này.

Nhà đầu tư sử dụng báo cáo này cần lưu ý rằng các nhận định trong báo cáo này mang tính chất chủ quan của chuyên viên phân tích TCSC. Nhà đầu tư sử dụng báo cáo này tự chịu trách nhiệm về quyết định của mình.

TCSC có thể dựa vào các thông tin trong báo cáo này và các thông tin khác để ra quyết định đầu tư của mình mà không bị phụ thuộc vào bất kì ràng buộc nào về mặt pháp lý đối với các thông tin đưa ra.

Báo cáo này không được phép sao chép, tái tạo, phát hành và phân phối với bất kỳ mục đích nào nếu không được sự chấp thuận bằng văn bản của Công ty Cổ phần Chứng khoán Thành Công. Xin vui lòng ghi rõ nguồn trích dẫn nếu sử dụng các thông tin trong báo cáo này. Các thông tin có liên quan đến chứng khoán khác hoặc các thông tin chi tiết liên quan đến cổ phiếu này có thể được xem tại đây hoặc sẽ được cung cấp khi có yêu cầu chính thức.



THANK YOU