

## ĐIỂM NHẤN THỊ TRƯỜNG

- Thị trường mở cửa phiên giao dịch (31/08) với diễn biến tích cực ngay từ đầu. Các cổ phiếu hàng không và dịch vụ hàng không như HVN, VJC, ACV, AST... đồng loạt bứt phá, trong đó, HVN tăng 4.9%, ACV tăng 4.3%, VJC tăng 2.5%. Bên cạnh đó, các mã vốn hóa lớn như CTG, BVH, SAB, MBB, VCS... cũng giao dịch tích cực và góp phần giúp đẩy các chỉ số lên trên mốc tham chiếu.
- Tạm dừng phiên sáng, VN-Index tăng 5.29 điểm (0.6%) lên 884.27 điểm. Về cuối phiên sáng, bên cạnh nhóm hàng không, các cổ phiếu như SAB, BVH, CTG... vẫn bứt phá mạnh và giúp củng cố vững sắc xanh của VN-Index. Trong đó, SAB tăng 4.4%, BVH tăng 4.1%, CTG tăng 3%. Chiều ngược lại một số cổ phiếu lớn như VCG, KDC, CTD, VPB, TCB hay ACB đều chìm trong sắc đỏ và tạo áp lực khá lớn lên các chỉ số. Khá nhiều cổ phiếu vốn hóa vừa và nhỏ được chú ý thời gian vừa qua là HAP, DGW, MLS, PLC hay DGC... cũng đồng loạt giảm.
- Về cuối phiên giao dịch, áp lực chốt lời dâng cao ở nhiều cổ phiếu vốn hóa vừa và nhỏ cũng như một số cổ phiếu lớn, điều này đã đẩy các chỉ số thị trường vào trạng thái rung lắc. Các mã như KDC, TCB, PNJ, STB... đều chìm trong sắc đỏ với mức giảm giá tương đối lớn, trong đó, KDC giảm 1.4%, CTD giảm 1.8%, TCB giảm 1.4%. Chiều ngược lại, SAB vẫn duy trì được mức tăng mạnh với 5.2% và là nhân tố chính giúp duy trì được sắc xanh của VN-Index.
- Kết thúc phiên giao dịch, VN-Index tăng 2.67 điểm (+0.3%) lên mức 881.65 điểm. Toàn sàn có 159 mã tăng, 255 mã giảm và 45 mã đứng giá.
- Thanh khoản thị trường phiên hôm nay giảm so với phiên trước. Tổng khối lượng giao dịch toàn phiên đạt 352.65 triệu cổ phiếu, trị giá 6.328.08 tỷ đồng. (Trong đó GDTT đạt hơn 676.0 tỷ đồng).
- Khối ngoại phiên hôm nay bán ròng trên Hose với giá trị 287.7 tỷ đồng. Trên HNX khối này bán ròng với giá trị 18.9 tỷ đồng.

|                   |                      |
|-------------------|----------------------|
| Giá trị đóng cửa  | <b>881.65</b>        |
| Biến động (%)     | <b>+2.67 (+0.3%)</b> |
| KL(triệu CP)      | 352.65               |
| Giá trị (tỷ đồng) | 6,328.08             |
| SLCP tăng giá     | 159                  |
| SLCP giảm giá     | 255                  |
| SLCP đứng giá     | 45                   |

## GIAO DỊCH KHỐI NGOẠI

|                  | HOSE          | HNX          |
|------------------|---------------|--------------|
| <b>Mua</b>       | 475.9         | 3.4          |
| <b>Bán</b>       | 763.6         | 22.3         |
| <b>GTGD ròng</b> | <b>-287.7</b> | <b>-18.9</b> |

## NHẬN ĐỊNH THỊ TRƯỜNG

Thị trường đóng cửa phiên 31/08 với diễn biến tăng điểm khi nhóm 1 số các cổ phiếu vốn hóa lớn có sự bứt phá mạnh hỗ trợ dẫn dắt thị trường. Chỉ số VN-Index khép lại phiên với mức tăng nhẹ và đóng cửa tại 881.65 điểm, thanh khoản tham gia vào thị trường vẫn tiếp tục giữ ở mức cao. Nhìn nhận tổng thể về thị trường, TCSC cho rằng đà hồi phục của thị trường có thể tiếp cận lại vùng kháng cự cũ hồi tháng 06 tại mức 900±5 điểm. Tuy nhiên với sự thận trọng, cũng như áp lực chốt lời tại nhiều nhóm cổ phiếu đã có mức tăng tốt trong thời gian qua của nhà đầu tư trong các phiên gần đây đã làm chậm đà tăng của chỉ số VN-Index và xuất hiện nhiều hơn các nhịp rung lắc tại vùng giá hiện tại và TCSC cho rằng thị trường nhiều khả năng sẽ tiếp tục có diễn biến giằng co với sự phân hóa mạnh giữa các dòng cổ phiếu trong một vài phiên kế tiếp. Do đó, TCSC khuyến nghị nhà đầu tư có thể xem xét duy trì tỷ trọng nắm giữ trong danh mục ở mức 50 - 60% cho mục tiêu trung, dài hạn. Trong ngắn hạn, áp lực điều chỉnh của thị trường ở vùng điểm hiện tại có thể diễn ra mạnh hơn. Do đó, nhà đầu tư nên cân nhắc bán trading giảm tỷ trọng các vị thế ngắn hạn trong danh mục và chờ đợi mua lại tại các thời điểm hợp lý sau các nhịp điều chỉnh, rung lắc của thị trường.



## DANH MỤC KHUYẾN NGHỊ

| STT | Mã CK | Khuyến nghị | Ngày khuyến nghị | Giá hiện tại | Giá thực hiện | LN/Lỗ hiện tại | Giá mục tiêu | LN dự kiến | Giá cắt lỗ | Lỗ dự kiến |
|-----|-------|-------------|------------------|--------------|---------------|----------------|--------------|------------|------------|------------|
| 1   | REE   | Nắm Giữ     | 17/03/2020       | 36.90        | 28.5          | 29.5%          | 34.0         | 19.3%      | 25.5       | -10.5%     |
| 2   | FPT   | Nắm Giữ     | 28/07/2020       | 49.50        | 44.7          | 10.7%          | 55.0         | 23.0%      | 40.0       | -10.5%     |

## TIN TỨC NỔI BẬT

**Chứng khoán châu Á tăng, thị trường Nhật Bản dẫn đầu khu vực.** Chỉ số MSCI châu Á – Thái Bình Dương không gồm Nhật Bản tăng 0,56%. Thị trường Trung Quốc tăng điểm ngay từ đầu phiên với Shanghai Composite tăng 0,65%, Shenzhen Component tăng 0,415%. Chỉ số Hang Seng của sàn Hong Kong tăng 1,5%. Trung Quốc hôm nay cho biết hoạt động sản xuất của nước này trong tháng 8 mở rộng với chỉ số nhà quản trị mua hàng (PMI) là 51, theo Cục thống kê quốc gia Trung Quốc. Con số này vẫn thấp hơn dự báo 51,2 từ giới phân tích. PMI trên 50 phản ánh sự mở rộng và ngược lại. Số liệu kinh tế Trung Quốc được nhà đầu tư theo dõi để đánh giá tình trạng phục hồi của nền kinh tế số hai thế giới sau đại dịch. ([Link: https://ndh.vn/quoc-te/chung-khoan-chau-a-tang-thi-truong-nhat-ban-dan-dau-khu-vuc-1275041.html](https://ndh.vn/quoc-te/chung-khoan-chau-a-tang-thi-truong-nhat-ban-dan-dau-khu-vuc-1275041.html))

**PLX: Petrolimex lãi gần 400 tỷ đồng tháng 7, bằng nửa quý II.** Tập đoàn Xăng dầu Việt Nam (Petrolimex, HoSE: PLX) vừa ghi nhận kết quả kinh doanh tháng 7 với nhiều số liệu tích cực. Sản lượng xuất bán hợp nhất tháng 7 năm 2020 ước đạt hơn 1 triệu m<sup>3</sup>, tấn, trong đó xuất bán nội địa và tái xuất là 776.326 m<sup>3</sup>.tấn, đạt 60% kế hoạch năm, sản lượng bán lẻ tăng 3,3% so với tháng 6 và tăng 3% so với cùng kỳ 2019. Qua đó, tập đoàn ghi nhận doanh thu 9.627 tỷ đồng và lãi trước thuế tập đoàn ước đạt 400 tỷ đồng trong tháng 7. Con số này tương đương 50% lãi quý II và bù đắp rất nhiều số lỗ trong quý I (một phần do trích lập dự phòng hàng tồn kho), giảm lỗ lũy kế 7 tháng 2020 xuống còn 513 tỷ đồng, từng bước hiện thực hóa kế hoạch 2020 trong 5 tháng cuối. Doanh thu 7 tháng đạt hơn 74.800 tỷ đồng, dẫn đầu về quy mô khối doanh nghiệp phi tài chính. ([Link: https://ndh.vn/ket-qua-kinh-doanh/petrolimex-lai-gan-400-ty-dong-thang-7-bang-nua-quy-ii-1275033.html](https://ndh.vn/ket-qua-kinh-doanh/petrolimex-lai-gan-400-ty-dong-thang-7-bang-nua-quy-ii-1275033.html))

**HAG: HAGL chuyển lỗ thành lãi sau soát xét, kiểm toán ngoại trừ khoản công nợ 10.800 tỷ đồng.** Theo BCTC hợp nhất soát xét bán niên, Công ty Hoàng Anh Gia Lai (HAGL, HoSE: HAG) ghi nhận doanh thu 1.470 tỷ đồng, không thay đổi so với báo cáo tự lập. Giá vốn giảm 0,7% lên lãi gộp tăng 1,8% lên 415 tỷ đồng. Doanh thu và chi phí hoạt động tài chính cùng giảm 18% và 26%. Theo đó, doanh nghiệp tăng lỗ sau thuế thêm 2 tỷ đồng lên 134 tỷ đồng. Dù vậy, phần lãi sau thuế cổ đông kiểm soát đạt 107 tỷ đồng, cải thiện so với con số lỗ 48 tỷ đồng trên báo cáo tự lập và 516 tỷ cùng kỳ năm trước. Bên cạnh đó, đơn vị kiểm toán là Công ty TNHH Ernst & Young Việt Nam (EY) đã đưa ra kết luận ngoại trừ với khoản phải thu ngắn hạn và dài hạn tồn đọng với tổng giá trị 10.800 tỷ đồng do không thể thu thập đầy đủ bằng chứng thích hợp để xác định khả năng thu hồi của 7.298 tỷ đồng. ([Link: https://ndh.vn/ket-qua-kinh-doanh/hagl-chuyen-lo-thanh-lai-sau-soat-xet-kiem-toan-ngoai-tru-khoan-cong-no-10-800-ty-dong-1275043.html](https://ndh.vn/ket-qua-kinh-doanh/hagl-chuyen-lo-thanh-lai-sau-soat-xet-kiem-toan-ngoai-tru-khoan-cong-no-10-800-ty-dong-1275043.html))

**HPG: Lò cao số 3 của Hòa Phát Dung Quất đi vào hoạt động, cung cấp HRC từ cuối tháng 9.** Tập đoàn Hòa Phát (HoSE: HPG) thông tin vào tháng 8, lò cao số 3 và lò thổi số 4 của Khu Liên hợp Gang thép Hòa Phát Dung Quất đã được đưa vào vận hành thành công. Cảng chuyên dùng Hòa Phát Dung Quất đã sẵn sàng đón tàu tải trọng 200.000 tấn. Lò cao số 4 dự kiến chính thức đi vào hoạt động từ đầu năm 2021, hoàn thành đầu tư toàn bộ dự án sau 4 năm Hòa Phát nhận được giấy phép đầu tư. Cụ thể, ngày 24/8, lò cao số 3 của dự án đã chính thức đi vào sản xuất, cung cấp thép cuộn cán nóng (HRC) ra thị trường từ cuối tháng 9. Sau 30 ngày kể từ ngày bắt đầu hoạt động, lò cao số 3 sẽ đạt công suất thiết kế, đưa công suất của khu liên hợp lên 12.000 tấn/ngày. ([Link: https://ndh.vn/doanh-nghiep/lo-cao-so-3-cua-hoa-phat-dung-quat-di-vao-hoat-dong-cung-cap-hrc-tu-cuoi-thang-9-1275038.html](https://ndh.vn/doanh-nghiep/lo-cao-so-3-cua-hoa-phat-dung-quat-di-vao-hoat-dong-cung-cap-hrc-tu-cuoi-thang-9-1275038.html))

## TOP 5 GIAO DỊCH THỎA THUẬN

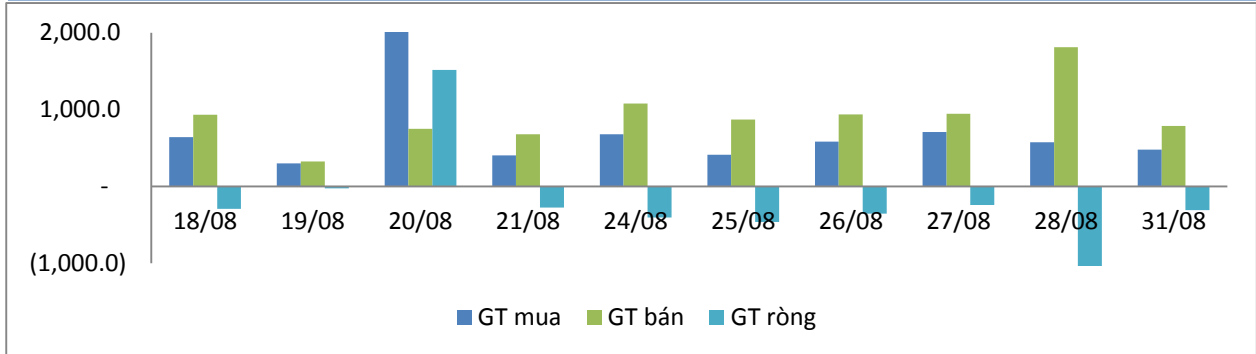
| MÃ CK       | KHỐI LƯỢNG (CP) | GTGD (Tỷ đồng) |
|-------------|-----------------|----------------|
| <b>HOSE</b> |                 |                |
| TPB         | 3,330,000       | 70.6           |
| VHM         | 861,700         | 67.6           |
| VPB         | 2,817,000       | 63.0           |
| NHH         | 840,000         | 46.2           |
| VIC         | 502,261         | 46.1           |
| <b>HNX</b>  |                 |                |
| VCG         | 10,000,000      | 335.0          |
| SHB         | 2,800,095       | 39.2           |
| SHS         | 1,021,902       | 11.6           |
| NVB         | 220,000         | 1.9            |
| TIG         | 100,000         | 0.6            |

## TOP 5 GIÁ TRỊ GIAO DỊCH

| MÃ CK       | KHỐI LƯỢNG (CP) | GTGD (Tỷ đồng) |
|-------------|-----------------|----------------|
| <b>HOSE</b> |                 |                |
| HPG         | 13,334,160      | 326.5          |
| VNM         | 1,634,090       | 196.6          |
| PLX         | 3,631,670       | 191.2          |
| CTG         | 7,359,810       | 190.2          |
| GEX         | 8,236,590       | 182.5          |
| <b>HNX</b>  |                 |                |
| ACB         | 7,005,200       | 148.9          |
| SHB         | 3,838,500       | 54.0           |
| PVS         | 4,109,200       | 52.2           |
| SHS         | 2,504,400       | 28.3           |
| TAR         | 1,117,600       | 22.2           |

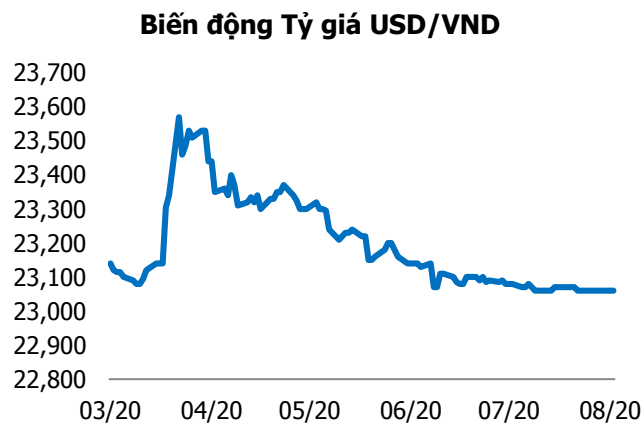
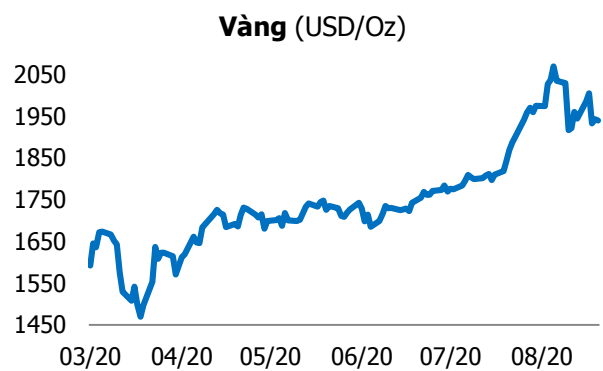
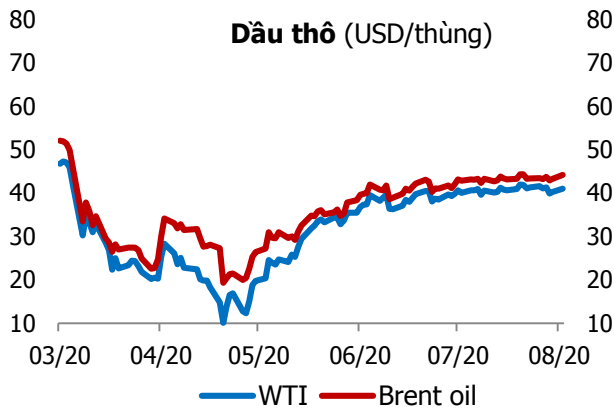
## GIAO DỊCH NHÀ ĐẦU TƯ NƯỚC NGOÀI

| Sàn GD         | GT Mua (Tỷ)  | % Thị trường | GT Bán (Tỷ)  | % Thị trường | Mua-Bán       |
|----------------|--------------|--------------|--------------|--------------|---------------|
| <b>HOSE</b>    | 475.9        | 7.52         | 763.6        | 12.07        | <b>-287.7</b> |
| <b>HNX</b>     | 3.4          | 0.33         | 22.3         | 2.21         | <b>-18.9</b>  |
| <b>Tổng số</b> | <b>479.3</b> |              | <b>785.9</b> |              | <b>-306.6</b> |



| HOSE           |                   |                |                   |
|----------------|-------------------|----------------|-------------------|
| Top 5 mua ròng |                   | Top 5 bán ròng |                   |
| Mã CK          | Giá trị (tỷ đồng) | Mã CK          | Giá trị (tỷ đồng) |
| PLX            | 84.4              | VHM            | 101.1             |
| CTG            | 14.4              | VIC            | 48.2              |
| VNM            | 7.3               | VRE            | 47.0              |
| HDB            | 5.4               | VCB            | 28.6              |
| NLG            | 3.8               | HCM            | 23.2              |

| HNX            |                   |                |                   |
|----------------|-------------------|----------------|-------------------|
| Top 5 mua ròng |                   | Top 5 bán ròng |                   |
| Mã CK          | Giá trị (tỷ đồng) | Mã CK          | Giá trị (tỷ đồng) |
| LHC            | 1.33              | SHB            | 4.98              |
| CTB            | 0.13              | PVS            | 3.68              |
| AMV            | 0.11              | DXP            | 3.05              |
| EID            | 0.10              | VCS            | 2.18              |
| SCI            | 0.04              | VCG            | 1.58              |



## TUYÊN BỐ MIỄN TRÁCH NHIỆM

Các thông tin và nhận định trong báo cáo này được cung cấp bởi TCSC dựa vào các nguồn thông tin mà TCSC coi là đáng tin cậy, có sẵn và mang tính hợp pháp. Tuy nhiên, chúng tôi không đảm bảo tính chính xác hay đầy đủ của các thông tin này.

Nhà đầu tư sử dụng báo cáo này cần lưu ý rằng các nhận định trong báo cáo này mang tính chất chủ quan của chuyên viên phân tích TCSC. Nhà đầu tư sử dụng báo cáo này tự chịu trách nhiệm về quyết định của mình.

TCSC có thể dựa vào các thông tin trong báo cáo này và các thông tin khác để ra quyết định đầu tư của mình mà không bị phụ thuộc vào bất kì ràng buộc nào về mặt pháp lý đối với các thông tin đưa ra.

Báo cáo này không được phép sao chép, tái tạo, phát hành và phân phối với bất kỳ mục đích nào nếu không được sự chấp thuận bằng văn bản của Công ty Cổ phần Chứng khoán Thành Công. Xin vui lòng ghi rõ nguồn trích dẫn nếu sử dụng các thông tin trong báo cáo này.

### © Công ty Cổ phần Chứng khoán Thành Công (TCSC)

Lầu 2, Số 6 Hồ Tùng Mậu, P. Nguyễn Thái Bình, Quận 1, TP.HCM

Điện thoại: (028) 38270527 | Fax: (028) 38218010

E-mail:

Web: [www.tcsc.vn](http://www.tcsc.vn)