

ĐIỂM NHẤN THỊ TRƯỜNG

- Sau phiên sụt giảm mạnh hôm qua, thị trường bước vào phiên giao dịch (31/07) với sự thận trọng của nhà đầu tư. VHM là mã trụ chính cho thị trường với mức tăng gần 2%, đóng góp tích cực hơn 1 điểm vào VN-Index. Tuy nhiên, chùng đó là không đủ để giúp chỉ số lấy lại sắc xanh khi hàng loạt các Large Cap VCB, SAB, MSN đều sụt giảm.
- Về cuối phiên sáng, lực cầu dâng cao đã giúp hàng loạt cổ phiếu vốn hóa lớn lên trên mốc tham chiếu và giúp các chỉ số thị trường giao dịch có phần tích cực hơn. Nỗ lực của các Bluechips như HPG, FPT, GAS, PLX, MWG, PNJ và đặc biệt bộ 3 VIC, VHM, VRE đã giúp thị trường lấy lại sắc xanh tăng điểm.
- Phiên giao dịch buổi chiều diễn ra khá kịch tính. Sau những phút thận trọng trong hơn nửa phiên chiều, dòng tiền có dấu hiệu đổ mạnh vào thị trường kể từ sau 14h giúp các chỉ số hồi phục mạnh. VHM vẫn là nhân tố chính giúp thị trường hồi phục mạnh. Bên cạnh đó, VRE tăng mạnh 3.1% lên 36.950 đồng/cp, HPG tăng 4.9% lên 22.550 đồng/cp, BID tăng 1.4% lên 35.500 đồng/cp, MWG tăng 3% lên 106.800 đồng/cp.
- Bên cạnh đó, một số Bluechips như MSN, FPT, GAS, PLX, POW, PNJ,... cũng tăng mạnh giúp đà tăng thị trường được củng cố vững chắc.
- Kết thúc phiên giao dịch, VN-Index tăng 5.64 điểm (+0.57%) lên mức 991.66 điểm. Toàn sàn có 150 mã tăng, 167 mã giảm và 51 mã đứng giá.
- Thanh khoản thị trường phiên hôm nay tăng mạnh so với phiên hôm trước do phát sinh đột biến về GDTT ở VNM, VIC, VRE.... Tổng khối lượng giao dịch toàn phiên đạt 172.88 triệu cổ phiếu, trị giá 4,995.52 tỷ đồng. (Trong đó GDTT đạt hơn 2,290.0 tỷ đồng).
- Khối ngoại phiên hôm nay mua ròng trên Hose với giá trị hơn 9 tỷ đồng. Trên HNX khối này mua ròng với giá trị 9.6 tỷ đồng.

Giá trị đóng cửa	991.66
Biến động (%)	+5.64 (+0.57%)
KL(triệu CP)	172.88
Giá trị (tỷ đồng)	4,995.52
SLCP tăng giá	150
SLCP giảm giá	167
SLCP đứng giá	51

GIAO DỊCH KHỐI NGOẠI

	HOSE	HNX
Mua	1,629.5	13.9
Bán	1,620.4	4.3
GTGD ròng	9.1	9.6

NHẬN ĐỊNH THỊ TRƯỜNG

Thị trường đóng cửa phiên 31/07 với diễn biến tăng điểm tích cực trở lại về cuối ngày khi nhận được sự hỗ trợ từ nhóm các cổ phiếu vốn hóa lớn như: VHM, HPG, VRE. Với diễn biến hồi phục sau phiên giảm mạnh hôm qua phần nào đã giúp tâm lý chung của thị trường bình ổn trở lại tuy nhiên xu hướng chung của thị trường ở giai đoạn hiện tại vẫn chưa có sự rõ ràng và đang trở nên khó lường hơn trong bối cảnh thị trường dần đi vào giai đoạn thiếu các thông tin hỗ trợ khi hầu hết các doanh nghiệp đã công bố báo cáo KQGD quý II/2019. Đồng thời, sự chờ đợi các thông tin kinh tế như: Đàm phán thương mại Mỹ - Trung, vấn đề giảm lãi suất của FED cũng đã ảnh hưởng phần nào đến các quyết định tham gia thị trường ở giai đoạn hiện tại. Do đó, TCSC khuyến nghị nhà đầu tư tạm ngừng việc giải ngân mới và chờ đợi xu hướng rõ ràng hơn thị trường để ra quyết định giải ngân trở lại. Các vị thế nắm giữ chỉ được khuyến khích đối với các cổ phiếu cơ bản tốt, có triển vọng kinh doanh 2019 khả quan cho mục tiêu trung, dài hạn với tỷ lệ cân bằng. Nhà đầu tư ngắn hạn có thể thực hiện trading đối với các cổ phiếu có sẵn trong danh mục, cổ phiếu cơ bản tốt... và xem xét mua vào ở những phiên điều chỉnh, rung lắc của thị trường để tìm kiếm lợi nhuận.



DANH MỤC KHUYẾN NGHỊ

STT	Mã CK	Khuyến nghị	Ngày khuyến nghị	Giá hiện tại	Giá thực hiện	LN/Lỗ hiện tại	Giá mục tiêu	LN dự kiến	Giá cắt lỗ	Lỗ dự kiến
1	BWE	Giữ	13/02/2019	26.00	25.0	4.0%	30.0	20.0%	23.4	-6.4%
2	NLG	Giữ	29/03/2019	30.35	26.9	12.8%	31.7	17.8%	25.2	-6.3%
3	FPT	Giữ	03/04/2019	48.40	41.1	17.8%	52.0	26.5%	38.6	-6.1%
4	PNJ	Giữ	20/05/2019	76.80	78.8	-2.5%	95.0	20.6%	72.8	-7.6%

TIN TỨC NỔI BẬT

Trump cảnh báo Trung Quốc về thương mại, Phố Wall giảm điểm. Dow Jones giảm 23,33 điểm, tương đương 0,09%, xuống 27.198,02 điểm. S&P 500 giảm 7,79 điểm, tương đương 0,26%, xuống 3.013,18 điểm. Nasdaq giảm 19,72 điểm, tương đương 0,24%, xuống 8.273,61 điểm. Ba chỉ số trên đều chịu áp lực từ nhóm cổ phiếu công nghệ và tiêu dùng. Tổng thống Donald Trump ngày 30/7 cảnh báo Trung Quốc về ý định câu giờ cho đến khi ông kết thúc nhiệm kỳ thứ nhất, trong bối cảnh phái đoàn hai nước đàm phán tại Thượng Hải. "Công nghệ suy yếu khi Trump tiếp tục công kích Trung Quốc về công nghệ", Joseph Sroka, giám đốc đầu tư tại NovaPoint, bang Atlanta, nói. "Các công ty công nghệ đa quốc gia rất nhạy cảm với thương mại và thuế với Trung Quốc". ([Link: https://ndh.vn/quoc-te/trump-canh-bao-trung-quoc-ve-thuong-mai-pho-wall-giam-diem-1253114.html](https://ndh.vn/quoc-te/trump-canh-bao-trung-quoc-ve-thuong-mai-pho-wall-giam-diem-1253114.html))

Giá dầu tăng 2%, lập đỉnh 2 tuần. Giá dầu Brent tương lai tăng 1,01 USD, tương đương 1,6%, lên 64,72 USD/thùng. Giá dầu WTI tương lai tăng 1,18 USD, tương đương 2,1%, lên 58,05 USD/thùng. Đây là giá cao nhất của cả hai loại dầu kể từ ngày 15/7. "Giá dầu tăng chủ yếu nhờ kỳ vọng tồn kho dầu thô tiếp tục giảm cùng với căng thẳng vẫn còn ở eo biển Hormuz", Brian Kessens, nhà quản lý danh mục đầu tư cấp cao tại Tortoise, cho biết. "Triển vọng Fed hạ lãi suất và đàm phán thương mại Mỹ - Trung cũng thúc đẩy thị trường". Fed họp bàn lãi suất tiền tệ trong hai ngày 30 - 31/7 và có thể có lần hạ lãi suất đầu tiên trong hơn một thập kỷ. ([Link: https://ndh.vn/quoc-te/gia-dau-tang-lap-dinh-tuan-1253115.html](https://ndh.vn/quoc-te/gia-dau-tang-lap-dinh-tuan-1253115.html))

HAG: HAGL lỗ hơn 710 tỷ đồng trong quý II, doanh thu cao su tăng gấp đôi. Theo báo cáo quý II, CTCP Hoàng Anh Gia Lai (HoSE: HAG) ghi nhận doanh thu giảm mạnh 73% xuống 923 tỷ đồng. Từ đó, lợi nhuận gộp giảm đến 84% chỉ còn 155 tỷ đồng. Trong kỳ, hoạt động tài chính được cải thiện khi doanh thu tăng và chi phí được tiết giảm mạnh. Chi phí quản lý doanh nghiệp cũng tiết giảm 44%. Tuy nhiên, chi phí bán hàng tăng đến 88% và các khoản lỗ khác tăng đột biến lên 358 tỷ đồng. Kết quả quý II, doanh nghiệp lỗ sau thuế 713 tỷ đồng, so với mức lãi 44 tỷ đồng cùng kỳ năm ngoái. ([Link: https://ndh.vn/ket-qua-kinh-doanh/hagl-lo-hon-ty-dong-trong-quy-ii-doanh-thu-cao-su-tang-gap-doi-1253149.html](https://ndh.vn/ket-qua-kinh-doanh/hagl-lo-hon-ty-dong-trong-quy-ii-doanh-thu-cao-su-tang-gap-doi-1253149.html))

MSN: Không còn lãi đột biến từ Techcombank, Masan lãi ròng quý II giảm 54%. Tập đoàn Masan (HoSE: MSN) công bố báo cáo tài chính hợp nhất quý II với doanh thu thuần ở mức tương đương cùng kỳ và đạt 9.250 tỷ đồng. Giá vốn hàng bán kỳ này tăng 3,2% lên 6.583 tỷ đồng nên lãi gộp của công ty giảm 5% xuống còn 2.667 tỷ đồng. Doanh thu hoạt động tài chính trong khi chỉ đạt 87 tỷ đồng, giảm đến 94% so với cùng kỳ. Cùng kỳ năm ngoái, Techcombank bán cổ phiếu quỹ giúp Masan ghi khoản lợi nhuận đột biến 1.472 tỷ đồng. Chi phí tài chính giảm 30% xuống 560 tỷ đồng. Chi phí bán hàng cũng giảm 6% xuống 956 tỷ đồng. Lãi từ công ty liên kết kỳ này tăng 13,4% lên 533 tỷ đồng. Kết quả, Masan báo lãi sau thuế của cổ đông công ty mẹ quý II hơn 1.016 tỷ đồng, giảm 54% so với cùng kỳ. ([Link: https://ndh.vn/ket-qua-kinh-doanh/khong-con-lai-dot-bien-tu-techcombank-masan-lai-rong-quy-ii-giam-1253129.html](https://ndh.vn/ket-qua-kinh-doanh/khong-con-lai-dot-bien-tu-techcombank-masan-lai-rong-quy-ii-giam-1253129.html))

TOP 5 GIAO DỊCH THỎA THUẬN

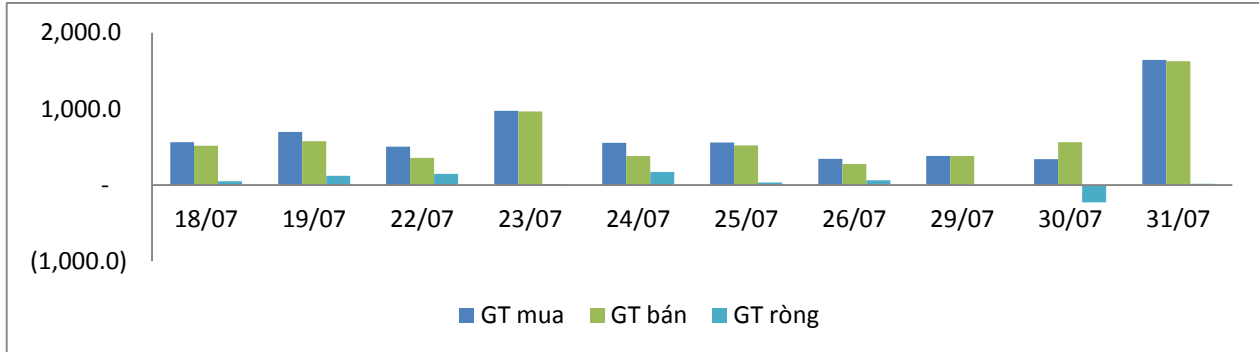
MÃ CK	KHỐI LƯỢNG (CP)	GTGD (Tỷ đồng)
HOSE		
VNM	9,413,800	1,162.6
VIC	2,523,730	309.1
VRE	5,116,300	184.1
TPB	5,124,600	108.9
CTI	2,972,000	68.2
HNX		
SHB	2,500,000	16.8
NVB	1,900,000	14.8
PVI	380,000	13.9
VCG	440,000	11.4
DNP	682,000	9.8

TOP 5 GIÁ TRỊ GIAO DỊCH

MÃ CK	KHỐI LƯỢNG (CP)	GTGD (Tỷ đồng)
HOSE		
ROS	9,500,720	257.1
HPG	6,538,340	144.5
VJC	849,980	113.0
VNM	816,150	100.7
AAA	4,942,800	88.7
HNX		
SHB	9,593,100	62.8
PVS	2,196,600	48.8
CEO	3,738,900	38.9
ACB	893,000	20.3
VCS	246,200	18.7

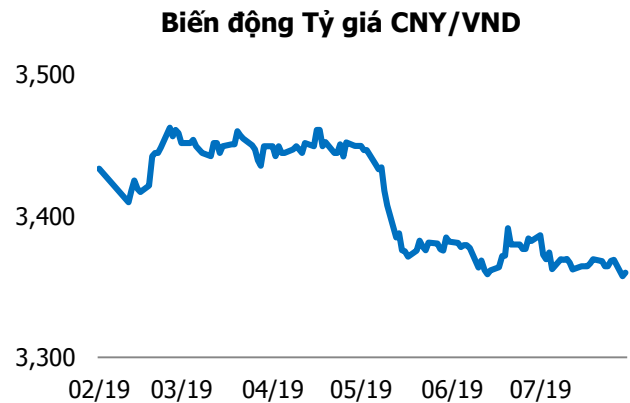
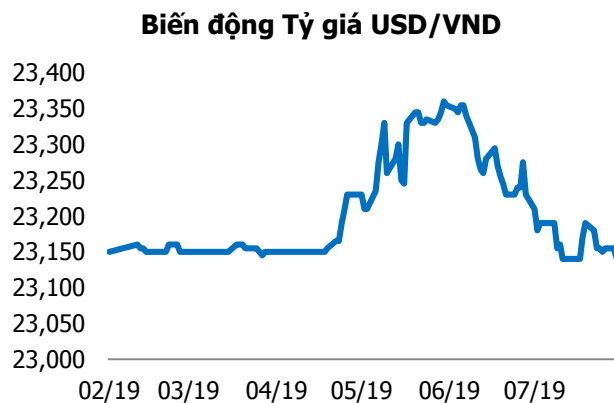
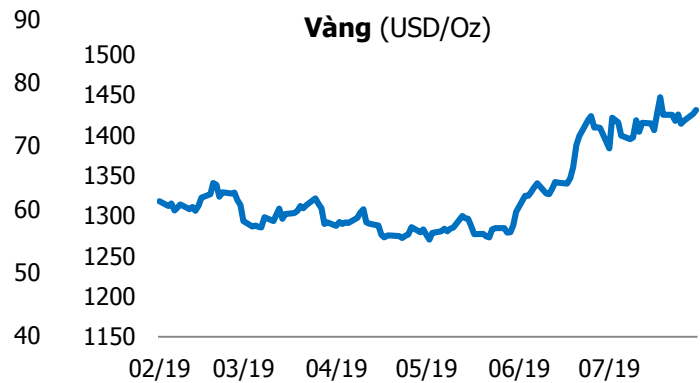
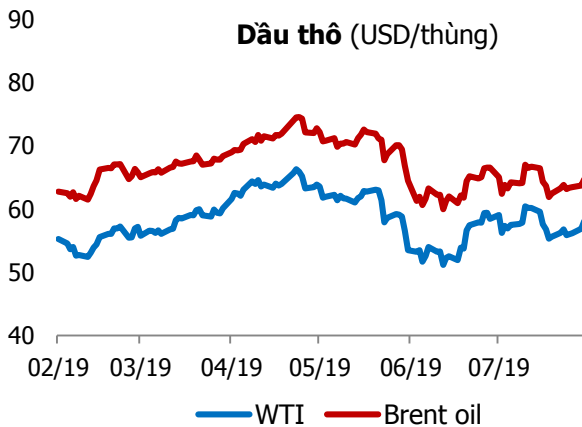
GIAO DỊCH NHÀ ĐẦU TƯ NƯỚC NGOÀI

Sàn GD	GT Mua (Tỷ)	% Thị trường	GT Bán (Tỷ)	% Thị trường	Mua-Bán
HOSE	1,629.5	32.62	1,620.4	32.44	9.1
HNX	13.9	3.28	4.3	1.01	9.6
Tổng số	1,643.4		1,624.7		18.7



HOSE			
Top 5 mua rỗng		Top 5 bán rỗng	
Mã CK	Giá trị (tỷ đồng)	Mã CK	Giá trị (tỷ đồng)
HPG	54.9	VNM	43.8
VRE	30.2	CTD	31.0
VHM	28.2	VJC	15.5
PLX	21.7	NVL	14.4
MSN	6.0	VCB	13.0

HNX			
Top 5 mua rỗng		Top 5 bán rỗng	
Mã CK	Giá trị (tỷ đồng)	Mã CK	Giá trị (tỷ đồng)
PVS	5.1	TNG	0.3
SHB	3.9	DGC	0.2
NET	0.5	MAS	0.2
DHT	0.2	PTI	0.1
IDV	0.2	VNR	0.1



TUYÊN BỐ MIỄN TRÁCH NHIỆM

Các thông tin và nhận định trong báo cáo này được cung cấp bởi TCSC dựa vào các nguồn thông tin mà TCSC coi là đáng tin cậy, có sẵn và mang tính hợp pháp. Tuy nhiên, chúng tôi không đảm bảo tính chính xác hay đầy đủ của các thông tin này.

Nhà đầu tư sử dụng báo cáo này cần lưu ý rằng các nhận định trong báo cáo này mang tính chất chủ quan của chuyên viên phân tích TCSC. Nhà đầu tư sử dụng báo cáo này tự chịu trách nhiệm về quyết định của mình.

TCSC có thể dựa vào các thông tin trong báo cáo này và các thông tin khác để ra quyết định đầu tư của mình mà không bị phụ thuộc vào bất kì ràng buộc nào về mặt pháp lý đối với các thông tin đưa ra.

Báo cáo này không được phép sao chép, tái tạo, phát hành và phân phối với bất kỳ mục đích nào nếu không được sự chấp thuận bằng văn bản của Công ty Cổ phần Chứng khoán Thành Công. Xin vui lòng ghi rõ nguồn trích dẫn nếu sử dụng các thông tin trong báo cáo này.

© Công ty Cổ phần Chứng khoán Thành Công (TCSC)

Lầu 2, Số 6 Hồ Tùng Mậu, P. Nguyễn Thái Bình, Quận 1, TP.HCM

Điện thoại: (028) 38270527 | Fax: (028) 38218010

E-mail: info@tcsc.vn

Web: www.tcsc.vn