

ĐIỂM NHẤN THỊ TRƯỜNG

- Phiên giao dịch cuối tháng 5 diễn ra không thực sự tích cực trong những phút mở cửa. Dòng tiền vào thị trường khá yếu khiến các chỉ số tiếp tục chìm sâu trong sắc đỏ. Bên cạnh đó, diễn biến không thực sự khả quan của giá dầu thế giới khiến áp lực bán tăng mạnh tại các cổ phiếu dầu khí như GAS, PVS, PVD, PVB, PVT...càng làm thị trường thêm phần ảm đạm.
- Thị trường về cuối phiên sáng vẫn giao dịch theo chiều hướng khá tiêu cực, đa số các cổ phiếu vốn hóa lớn trên thị trường đều đồng loạt giảm giá và gây áp lực lên thị trường chung. Trong đó, nhóm cổ phiếu dầu khí vẫn chịu áp lực lớn nhất. Các mã như GAS, PVS, PVD, PVC, PVB hay PLX đều giảm giá mạnh. PVS giảm 2.5%, PVD giảm 2.8%, PVC giảm 2.7%, PLX giảm 1.7%.
- Phiên giao dịch buổi chiều diễn ra không thực sự tích cực khi áp lực bán càng lúc càng mạnh, đặc biệt tại nhóm cổ phiếu dầu khí GAS, PVS, PVD, PVB, PVT...
- Bên cạnh đó, các Bluechips như VHM, VRE, VIC, HVN, BVH, FPT, POW, PNJ, MWG...cũng như các cổ phiếu ngân hàng BID, CTG, VCB, VPB, HDB, TCB...đồng loạt giảm sâu khiến thị trường không có trụ đỡ. Sắc xanh le lói tại một vài Bluechips như HPG, MSN, SAB, VJC không đủ giúp thị trường tránh khỏi phiên giảm sâu.
- Kết thúc phiên giao dịch, VN-Index giảm 9.46 điểm (-0.98%) về mức 959.88 điểm. Toàn sàn có 90 mã tăng, 200 mã giảm và 60 mã đứng giá.
- Thanh khoản thị trường phiên hôm nay ở mức trung bình. Tổng khối lượng giao dịch toàn phiên đạt 136.53 triệu cổ phiếu, trị giá 3,246.84 tỷ đồng (Trong đó GDTT hơn 560 tỷ đồng).
- Khối ngoại hôm nay mua ròng trên Hose với giá trị hơn 203 tỷ đồng. Trên HNX khối này bán ròng nhẹ với giá trị 1 tỷ đồng.

Giá trị đóng cửa	959.88
Biến động (%)	-9.46 (-0.98%)
KL(triệu CP)	136.53
Giá trị (tỷ đồng)	3,246.84
SLCP tăng giá	90
SLCP giảm giá	200
SLCP đứng giá	60

GIAO DỊCH KHỐI NGOẠI

	HOSE	HNX
Mua	533.4	2.7
Bán	329.5	3.7
GTGD ròng	203.9	-1.0

NHẬN ĐỊNH THỊ TRƯỜNG

Phiên giao dịch ngày 31/05 thị trường diễn ra với tâm lý khá tiêu cực khi giảm điểm mạnh bất ngờ vào cuối ngày. Kết thúc VN-Index giảm 9.46 điểm khi đóng cửa tại mức 959.88 điểm (-0.98%). Với việc VN-Index bất ngờ giảm mạnh về dưới mốc 960 điểm về cuối ngày, TCSC cho rằng dường như các yếu tố về căng thẳng thương mại Mỹ - Trung tiếp tục kéo dài đã khiến tâm lý giao dịch của nhà đầu tư bị ảnh hưởng khá tiêu cực trong các phiên gần đây. Đồng thời, dòng tiền lớn vẫn chưa thực sự quay trở lại cũng đã khiến cho thị trường thiếu đi sự hỗ trợ cần thiết ở giai đoạn này. Tuy nhiên, sự phân hóa vẫn tiếp tục tiếp diễn và cơ hội có thể vẫn xuất hiện ở nhóm các cổ phiếu vừa và nhỏ. Trong bối cảnh đó, TCSC khuyến nghị khuyến nghị nhà đầu tư cần giảm tỷ trọng cổ phiếu nắm giữ về mức cân bằng và chờ đợi những diễn biến tiếp theo của thị trường để cơ cấu lại danh mục cho mục tiêu trung và dài hạn. Đối với các vị thế ngắn hạn, nhà đầu tư chỉ nên xem xét mua tại các vùng hỗ trợ của mỗi cổ phiếu và chỉ nên thực hiện với tỷ trọng thấp, đồng thời cần quản trị rủi ro một cách chặt chẽ trong bối cảnh rủi ro trên thị trường vẫn đang hiện hữu.



DANH MỤC KHUYẾN NGHỊ

STT	Mã CK	Khuyến nghị	Ngày khuyến nghị	Giá hiện tại	Giá thực hiện	LN/Lỗ hiện tại	Giá mục tiêu	LN dự kiến	Giá cắt lỗ	Lỗ dự kiến
1	BWE	Giữ	13/02/2019	26.00	25.0	4.0%	30.0	20.0%	23.4	-6.4%
2	NLG	Giữ	29/03/2019	29.55	27.2	8.6%	32.0	17.6%	25.5	-6.3%
3	FPT	Giữ	03/04/2019	44.10	41.1	7.3%	52.0	26.5%	38.6	-6.1%
4	PNJ	Giữ	20/05/2019	103.10	104.8	-1.6%	120.0	14.5%	98.8	-5.7%

TIN TỨC NỔI BẬT

Chứng khoán châu Á trời sập liên tục khi Trung Quốc tung ra dữ liệu kinh tế đáng thất vọng: Chứng khoán châu Á rơi vào trạng thái trái chiều trong buổi sáng ngày thứ Sáu (31/05) khi Trung Quốc công bố dữ liệu kinh tế thấp hơn kỳ vọng. Tính tới lúc 11h30 ngày thứ Sáu (31/05 – giờ Việt Nam), thị trường chứng khoán Trung Quốc xóa bớt đà tăng, trong đó chỉ số Shanghai Composite gần về ngưỡng tham chiếu, tăng 0.01%. Shenzhen Component tiến 0.18% và Shenzhen Composite cộng 0.275%. Ở Hồng Kông, chỉ số Hang Seng quay đầu giảm 0.18%. (Link: <https://vietstock.vn/2019/05/chung-khoan-chau-a-troi-sut-lien-tuc-khi-trung-quoc-tung-ra-du-lieu-kinh-te-dang-that-vong-773-682175.htm>)

Giá dầu giảm gần 4%, chạm đáy hơn 2 tháng: Giá dầu thô ngày 30/5 giảm gần 4% xuống thấp nhất hơn 2 tháng do tồn kho tại Mỹ giảm ít hơn kỳ vọng và lo ngại kinh tế toàn cầu giảm tốc vì chiến tranh thương mại Mỹ - Trung. Giá dầu Brent tương lai giảm 2,58 USD, tương đương 3,7%, xuống 66,87 USD/thùng, thấp nhất kể từ ngày 12/3. Giá dầu WTI tương lai giảm 2,22 USD, tương đương 3,8%, xuống 56,59 USD/thùng, thấp nhất kể từ ngày 8/3. Cơ quan thông tin năng lượng Mỹ (EIA) cho biết tồn kho dầu thô Mỹ trong tuần trước giảm gần 300.000 thùng, thấp hơn so với dự báo giảm 900.000 thùng từ giới phân tích, thấp hơn nhiều so với dự báo giảm 5,3 triệu thùng từ Viện dầu mỏ Mỹ (API). Dù giảm, tồn kho dầu thô ở Mỹ vẫn đang cao hơn 5% so với mức trung bình 5 năm cùng thời điểm. (Link: <http://ndh.vn/gia-dau-giam-gan-4-cham-day-hon-2-thang-20190531065551122p150c169.news>)

KDC: KIDO đặt kế hoạch lãi trước thuế 300 tỷ đồng, gần gấp đôi năm trước. HĐQT cũng trình chính sách cổ tức 10% năm 2018 và 12% năm 2019, đều trả bằng tiền. CTCP Tập đoàn KIDO (HoSE: KDC) công bố tài liệu họp ĐHĐCĐ thường niên 2019 với doanh thu thuần 8.300 tỷ đồng, lợi nhuận trước thuế 300 tỷ đồng. Trong khi doanh thu tăng 9% thì lợi nhuận gấp 1,7 lần so với kết quả thực hiện năm trước. HĐQT trình kế hoạch chia cổ tức 2019 là 12% bằng tiền. Đối với năm 2018, tỷ lệ này dự kiến là 10% bằng tiền, tương ứng mức chi khoảng 206 tỷ đồng. (Link: <http://ndh.vn/kido-dat-ke-hoach-lai-truoc-thue-300-ty-dong-gan-gap-doi-nam-truoc-20190531085827811p4c147.news>)

VOC: Kế hoạch lãi 290 tỷ đồng năm 2019. Theo tài liệu ĐHĐCĐ thường niên, Tổng Công ty Công nghiệp Dầu Thực Vật Việt Nam - CTCP (UPCoM: VOC) dự kiến lợi nhuận trước thuế tăng trưởng 12% cho năm 2019. Năm 2019, VOC xây dựng chiến lược phát triển bằng việc đẩy mạnh, thâm nhập sâu vào thị trường dầu ăn thương mại, tiếp cận có trọng tâm đến các doanh nghiệp, nghiên cứu công thức chuyên biệt đáp ứng nhu cầu cho từng đối tượng đối với khách hàng công nghiệp. Hiện VOC đã mở rộng xuất khẩu trên nhiều quốc gia, đang trên đà xây dựng kênh công nghiệp trên toàn quốc. Về một số chỉ tiêu hoạt động, Công ty đề ra doanh thu thuần 4,000 tỷ đồng, lợi nhuận trước thuế 290 tỷ đồng, tăng 12% so thực hiện năm 2018. VOC cũng dự kiến chia cổ tức tiền mặt tỷ lệ 12% mệnh giá cổ phần. (Link: <https://vietstock.vn/2019/05/voc-ke-hoach-lai-290-ty-dong-nam-2019-737-681964.htm>)

TOP 5 GIAO DỊCH THỎA THUẬN

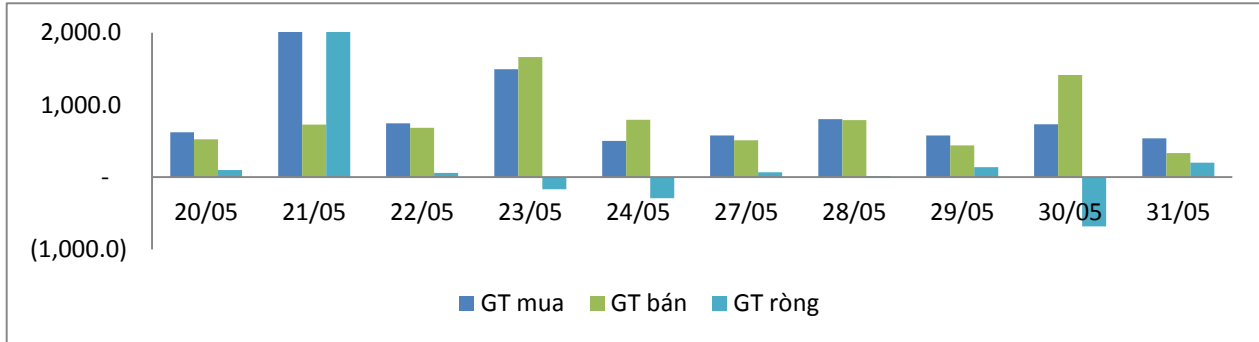
MÃ CK	KHỐI LƯỢNG (CP)	GTGD (Tỷ đồng)
HOSE		
EIB	8,787,000	170.0
VHM	1,138,972	93.3
SAB	60,000	15.7
VCB	230,000	15.4
TDH	1,067,000	12.7
HNX		
VC3	280,000	6.4
DIH	200,000	4.0
MPT	808,000	2.4
PVI	24,900	0.9
TNG	30,000	0.8

TOP 5 GIÁ TRỊ GIAO DỊCH

MÃ CK	KHỐI LƯỢNG (CP)	GTGD (Tỷ đồng)
HOSE		
ROS	7,569,580	225.4
PVD	7,582,050	144.0
HPG	3,394,280	108.8
VNM	711,390	92.8
VJC	714,840	88.9
HNX		
PVS	5,735,800	131.4
TNG	2,383,200	55.0
ACB	1,025,000	29.6
NDN	1,087,600	15.8
SHB	1,627,500	11.5

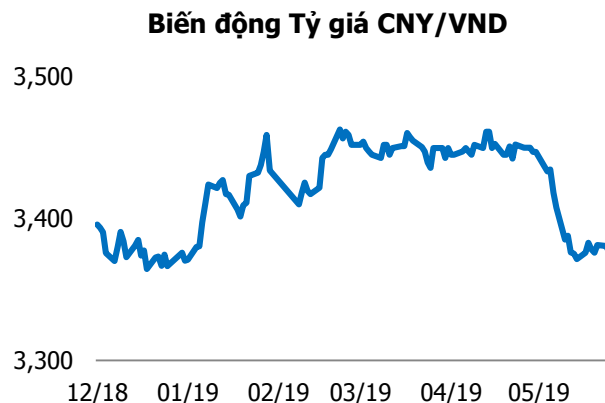
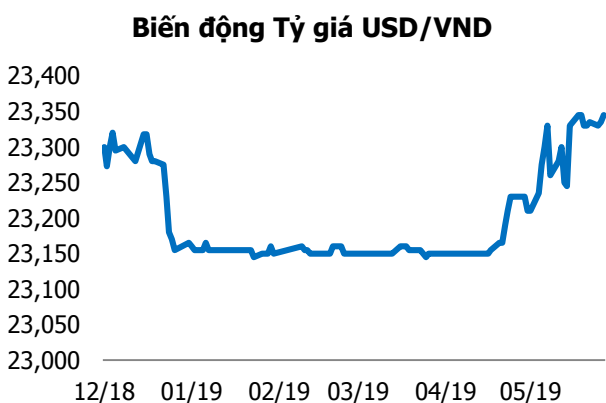
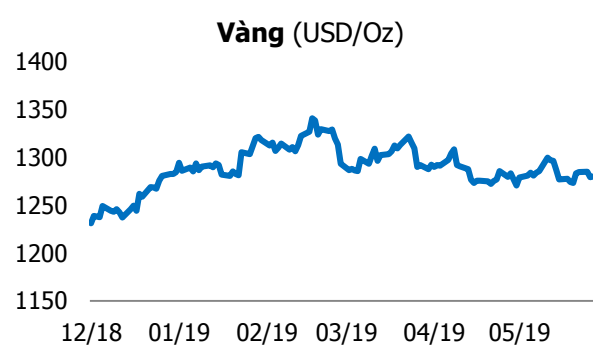
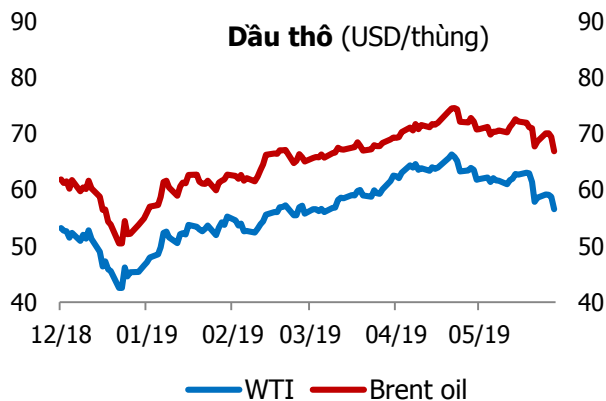
GIAO DỊCH NHÀ ĐẦU TƯ NƯỚC NGOÀI

Sàn GD	GT Mua (Tỷ)	% Thị trường	GT Bán (Tỷ)	% Thị trường	Mua-Bán
HOSE	533.4	16.43	329.5	10.15	203.9
HNX	2.7	0.72	3.7	0.99	-1.0
Tổng số	536.1		333.2		202.9



HOSE			
Top 5 mua ròng		Top 5 bán ròng	
Mã CK	Giá trị (tỷ đồng)	Mã CK	Giá trị (tỷ đồng)
HPG	41.6	VNM	48.0
VCB	26.3	VHM	7.7
PLX	26.0	SSI	6.0
HVN	21.3	YEG	4.9
NVL	20.7	DPM	2.8

HNX			
Top 5 mua ròng		Top 5 bán ròng	
Mã CK	Giá trị (tỷ đồng)	Mã CK	Giá trị (tỷ đồng)
TIG	0.8	PVS	1.5
ART	0.2	DNP	0.8
SHB	0.1	INN	0.3
TNG	0.1	PMP	0.1
HVT	0.09	DBC	0.09



TUYÊN BỐ MIỄN TRÁCH NHIỆM

Các thông tin và nhận định trong báo cáo này được cung cấp bởi TCSC dựa vào các nguồn thông tin mà TCSC coi là đáng tin cậy, có sẵn và mang tính hợp pháp. Tuy nhiên, chúng tôi không đảm bảo tính chính xác hay đầy đủ của các thông tin này.

Nhà đầu tư sử dụng báo cáo này cần lưu ý rằng các nhận định trong báo cáo này mang tính chất chủ quan của chuyên viên phân tích TCSC. Nhà đầu tư sử dụng báo cáo này tự chịu trách nhiệm về quyết định của mình.

TCSC có thể dựa vào các thông tin trong báo cáo này và các thông tin khác để ra quyết định đầu tư của mình mà không bị phụ thuộc vào bất kì ràng buộc nào về mặt pháp lý đối với các thông tin đưa ra.

Báo cáo này không được phép sao chép, tái tạo, phát hành và phân phối với bất kỳ mục đích nào nếu không được sự chấp thuận bằng văn bản của Công ty Cổ phần Chứng khoán Thành Công. Xin vui lòng ghi rõ nguồn trích dẫn nếu sử dụng các thông tin trong báo cáo này.

© Công ty Cổ phần Chứng khoán Thành Công (TCSC)

Lầu 2, Số 6 Hồ Tùng Mậu, P. Nguyễn Thái Bình, Quận 1, TP.HCM

Điện thoại: (028) 38270527 | Fax: (028) 38218010

E-mail: info@tcsc.vn

Web: www.tcsc.vn