

ĐIỂM NHẤN THỊ TRƯỜNG

- Thị trường mở cửa phiên giao dịch đầu tuần (30/09) với những diễn biến tích cực. Nhiều cổ phiếu vốn hóa lớn bật tăng mạnh giúp kéo các chỉ số thị trường lên trên mốc tham chiếu, trong đó, VN-Index có thời điểm vượt mốc 1.000 điểm. Các cổ phiếu ngân hàng vẫn đóng vai trò lớn nhất trong việc giúp thị trường đi lên. Ngoài ra, các cổ phiếu lớn khác như BVH, VHM, VIC, SAB... cũng nhích lên trên mốc tham chiếu và cùng với nhóm ngân hàng hỗ trợ thị trường tăng điểm.
- Về cuối phiên sáng, giao dịch trên thị trường vẫn diễn ra theo chiều hướng khá tích cực. Nhóm cổ phiếu ngân hàng vẫn đóng vai trò quan trọng trong việc duy trì vững sắc xanh của thị trường chung. HDB tăng 4.5% lên 27.850 đồng/cp. MBB tăng 1.1% lên 22.950 đồng/cp. SHB tăng 1.5% lên 6.700 đồng/cp.
- Phiên giao dịch buổi chiều khởi đầu khá thuận lợi và VN-Index vượt khá xa mốc tâm lý 1.000 điểm. Tuy vậy, áp lực bán bất ngờ tăng mạnh từ sau 14h khiến các chỉ số đảo chiều giảm điểm. Các Bluechips đầu tàu như FPT, MWG, PNJ, VRE, HPG, MSN, VCS... cùng các cổ phiếu ngân hàng VCB, BID, VPB giảm điểm đã tác động tiêu cực tới thị trường. Nỗ lực của BVH, GAS, HVN, VJC, POW, MBB, HDB, TCB là không đủ giúp thị trường tránh khỏi phiên giảm điểm.
- Kết thúc phiên giao dịch, VN-Index giảm 1.28 điểm (-0.13%) xuống mức 996.56 điểm. Toàn sàn có 146 mã tăng, 164 mã giảm và 58 mã đứng giá.
- Thanh khoản thị trường phiên hôm nay giảm nhẹ so với phiên trước. Tổng khối lượng giao dịch toàn phiên đạt 176.22 triệu cổ phiếu, trị giá 3,853.87 tỷ đồng. (Trong đó GDTT đạt hơn 518.0 tỷ đồng).
- Khối ngoại phiên hôm nay bán ròng trên Hose với giá trị 75.0 tỷ đồng. Trên HNX khối này mua ròng với giá trị 0.1 tỷ đồng.

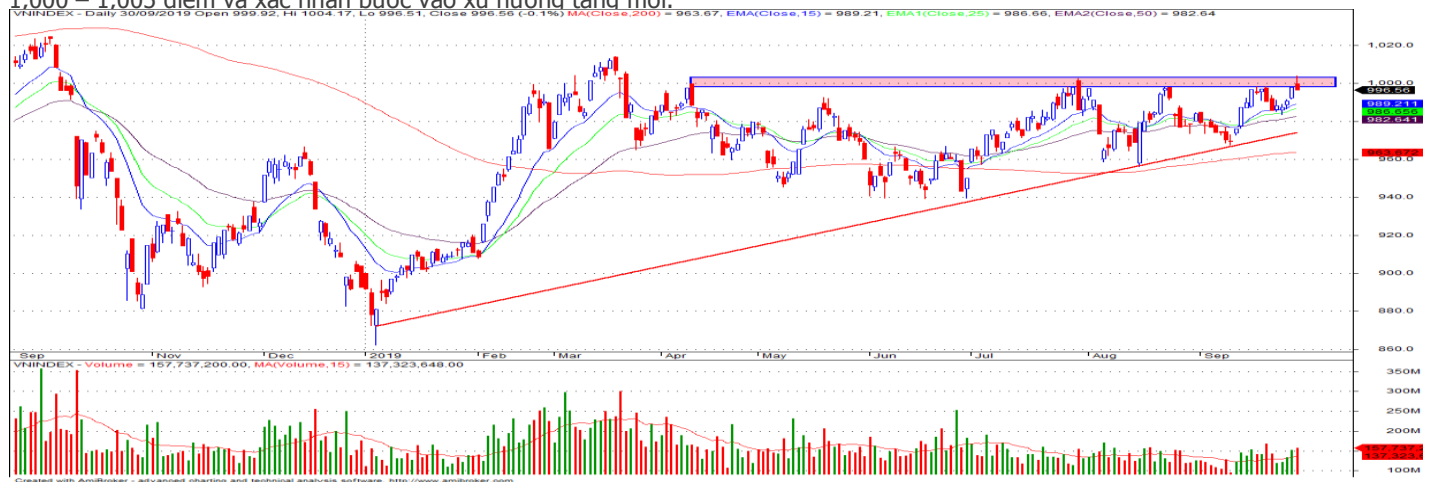
Giá trị đóng cửa	996.56
Biến động (%)	-1.28 (-0.13%)
KL(triệu CP)	176.22
Giá trị (tỷ đồng)	3,853.87
SLCP tăng giá	146
SLCP giảm giá	164
SLCP đứng giá	58

GIAO DỊCH KHỐI NGOẠI

	HOSE	HNX
Mua	353.7	4.1
Bán	428.7	4.0
GTGD ròng	-75.0	0.1

NHẬN ĐỊNH THỊ TRƯỜNG

Thị trường đóng cửa phiên 30/09 với diễn biến giảm điểm về cuối ngày sau khi chỉ số VN-Index có thời điểm vượt mốc 1.000 điểm. Kết thúc phiên giao dịch hôm nay cho thấy sự thận trọng trở lại của nhà đầu tư khi có thời điểm chỉ số VN-Index vượt ngưỡng kháng cự mạnh 1.000 điểm và với việc giảm điểm về cuối ngày cho thấy đây là vùng kháng cự khá mạnh của chỉ số trong thời điểm hiện tại khi mà nhiều lần trước đó chỉ số này chưa chinh phục được. Đồng thời, thanh khoản chung vẫn chưa có sự cải thiện mạnh cho thấy sự thận trọng của giới đầu tư ở điểm hiện tại, cũng như việc thiếu đi sự đồng thuận trên toàn thị trường đã khiến cho việc bứt phá của chỉ số VN-Index càng trở nên khó khăn hơn. TCSC cho rằng chỉ số VN-Index có thể sẽ tiếp tục gặp thử thách, giằng co, rung lắc ở vùng điểm hiện tại và chờ đợi sự bứt phá mạnh về thanh khoản, điểm số để hình thành xu hướng tăng trong thời gian tới với sự tâm điểm của dòng tiền là các cổ phiếu ngành tài chính, ngân hàng... Do đó, trong giai đoạn hiện tại nhà đầu tư có thể cân nhắc nắm giữ danh mục với tỷ trọng cân bằng vào nhóm cổ phiếu có yếu tố cơ bản tốt với triển vọng kinh doanh khả quan trong cuối năm 2019 cho mục tiêu trung, dài hạn. Đối với các nhà đầu tư đang nắm giữ tỷ trọng cổ phiếu cao, có thể xem xét bán chốt lời một phần các vị thế ngắn hạn khi chỉ số chạm ngưỡng 1,000 điểm. Việc giải ngân mới chỉ được xem xét khi chỉ số VN-Index có sự bứt phá khỏi vùng kháng cự 1,000 - 1,005 điểm và xác nhận bước vào xu hướng tăng mới.



DANH MỤC KHUYẾN NGHỊ

STT	Mã CK	Khuyến nghị	Ngày khuyến nghị	Giá hiện tại	Giá thực hiện	LN/Lỗ hiện tại	Giá mục tiêu	LN dự kiến	Giá cắt lỗ	Lỗ dự kiến
1	NLG	Giữ	29/03/2019	27.80	24.7	12.8%	31.7	28.6%	23.0	-6.9%
2	FPT	Giữ	03/04/2019	57.70	40.1	43.9%	52.0	29.7%	38.6	-3.7%
3	PNJ	Giữ	20/05/2019	80.40	78.8	2.0%	95.0	20.6%	72.8	-7.6%
4	QNS	Giữ	28/08/2019	29.70	30.5	-2.6%	35.0	14.8%	27.5	-9.8%

TIN TỨC NỔI BẬT

Chứng khoán Trung Quốc giảm sau thông tin Mỹ xem xét hạn chế đầu tư. Chỉ số MSCI châu Á - Thái Bình Dương trừ Nhật Bản giảm 0,1% trong phiên sáng 30/9, với phần lớn các thị trường chứng khoán giảm điểm. Tại Trung Quốc, Shanghai Composite và Shenzhen Composite lần lượt giảm 0,1% và 0,3%. Hang Seng của Hong Kong giảm chưa tới 0,1%. Ngoài ra, Nikkei 225 của Nhật Bản giảm 0,4%. Ở chiều ngược lại, KOSPI của Hàn Quốc tăng hơn 0,2%. ASX của Australia và NZX 50 của New Zealand lần lượt tăng 0,08% và 0,3%. Giới đầu tư thận trọng sau khi Trung Quốc công bố báo cáo PMI sản xuất tháng 9. Số liệu chính thức cho biết PMI sản xuất tháng 9 của nền kinh tế lớn thứ 2 thế giới đạt 49,8 điểm, cao hơn dự báo của giới phân tích nhưng lại cho thấy sự suy giảm. (Link: <https://ndh.vn/quoc-te/chung-khoan-trung-quoc-giam-sau-thong-tin-my-xem-xet-han-che-dau-tu-1256197.html>)

Sản xuất của Trung Quốc giảm tháng thứ 5 liên tiếp. Chỉ số nhà quản trị mua hàng (PMI) của Trung Quốc trong tháng 9 là 49,8, cao hơn con số 49,5 do giới phân tích đưa ra. PMI tháng 8 là 49,5. PMI trên 50 thể hiện sản xuất đang mở rộng và ngược lại. Số liệu PMI tháng 9 "tiếp tục cho thấy kinh tế Trung Quốc đang trải qua một đợt giảm tốc cả về cấu trúc lẫn chu kỳ, đặc biệt là trong lĩnh vực sản xuất vốn chịu nhiều trở ngại", Cedric Chehab, trưởng bộ phận rủi ro quốc gia tại Fitch Solutions, nói. Những trở ngại đối với nhà sản xuất Trung Quốc gồm điều kiện tài chính trong nước thắt chặt và cuộc chiến thương mại Mỹ - Trung. Khảo sát tư nhân về hoạt động sản xuất của Trung Quốc PMI Caixin/Markit tháng 9 là 51,4, tăng so với 50,4 trong tháng 8. (Link: <https://ndh.vn/quoc-te/san-xuat-cua-trung-quoc-giam-thang-thu-5-lien-tiep-1256189.html>)

PVD: PV Drilling V ký hợp đồng với Sell, bắt đầu khoan từ tháng 4/2021. Ngày 24/9, Tổng CTCP Khoan và Dịch vụ Khoan Dầu khí (PV Drilling -HoSE: PVD) đã ký kết Hợp đồng cung cấp giàn khoan tiếp trợ nửa nổi nửa chìm "PV Drilling V" với Brunei Shell Petroleum Company Sdn Bhd (BSP). Hợp đồng này có thời hạn 6 năm (có thêm 2 lần tùy chọn gia hạn với mỗi lần là 2 năm), bắt đầu từ ngày 1/4/2021 để phục vụ cho chương trình khoan của BSP tại Brunei. Đây là lần đầu tiên doanh nghiệp tham gia cung cấp dịch vụ cho Brunei Shell Petroleum và cũng là hợp đồng dài hạn nhất của PV Drilling V. Giàn khoan PV Drilling V của công ty là giàn khoan nước sâu TAD thứ 8 trên thế giới và là thể hệ giàn khoan TAD hiện đại nhất hiện nay. (Link: <https://ndh.vn/doanh-nghiep/pv-drilling-v-ky-hop-dong-voi-sell-bat-dau-khoan-tu-thang-4-2021-1256211.html>)

PHR: Lợi nhuận tương lai từ mảng khu công nghiệp, quý 3 sẽ thu gần 1.000 tỷ đồng từ chuyển nhượng. Quý III/2019, Cao su Phước Hoà (HoSE: PHR) đặt kế hoạch doanh thu từ cao su là 264 tỷ đồng, giảm 10% với giá định sản lượng kinh doanh là 8.000 tấn (giảm 10%) và giá bán trung bình là 33 triệu đồng/tấn (không đổi so với cùng kỳ năm trước). Công ty cũng đã ban hành Nghị quyết HĐQT công bố mức cổ tức đợt cuối cho năm 2018 là 5% trên tổng số 20% trên mệnh giá (tỷ suất cổ tức 3,1%). (Link: <https://ndh.vn/doanh-nghiep/phuoc-hoa-loi-nhuan-tuong-lai-tu-mang-khu-cong-nghiep-quy-3-se-thu-gan-1-000-ty-dong-tu-chuyen-nhuong-1256207.html>)

TOP 5 GIAO DỊCH THỎA THUẬN

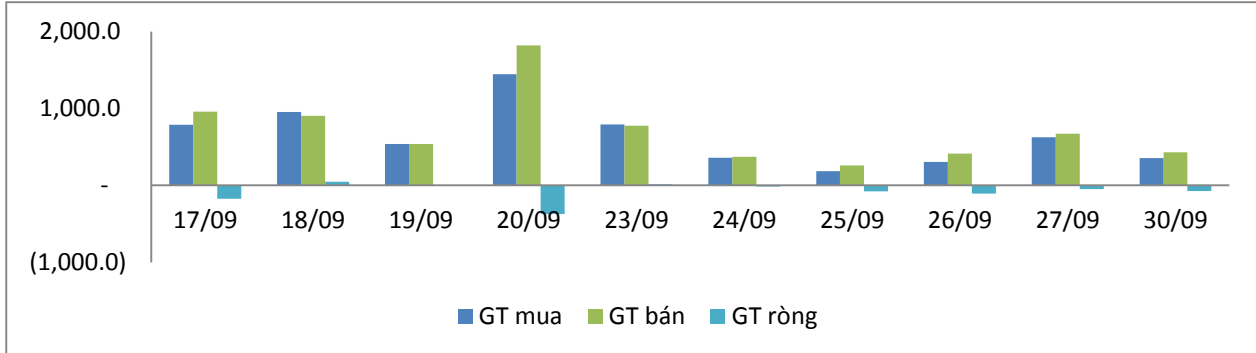
MÃ CK	KHỐI LƯỢNG (CP)	GTGD (Tỷ đồng)
HOSE		
CII	1,828,220	41.7
GEX	1,804,974	39.9
NVL	620,000	37.0
GMD	921,000	25.7
MWG	178,946	24.1
HNX		
HHC	280,000	28.0
VC3	786,700	18.3
VCG	87,000	2.4
DP3	42,391	2.4
SDA	120,000	0.3

TOP 5 GIÁ TRỊ GIAO DỊCH

MÃ CK	KHỐI LƯỢNG (CP)	GTGD (Tỷ đồng)
HOSE		
ROS	18,601,400	486.3
MBB	6,427,610	147.2
FPT	2,199,170	128.8
VNM	885,490	115.0
HDB	3,492,130	96.1
HNX		
ACB	2,301,300	54.0
VCS	470,200	49.0
PVS	1,442,300	28.2
SHB	2,658,500	17.7
TNG	862,100	15.6

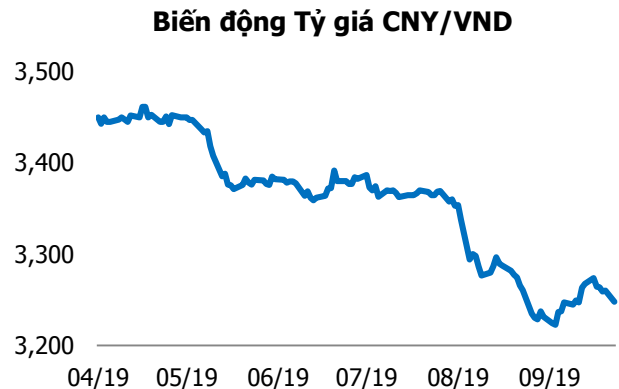
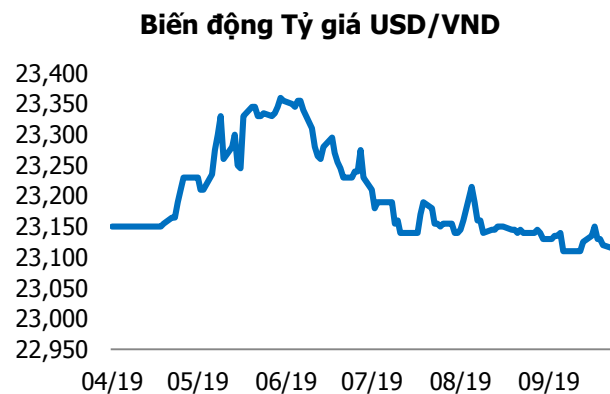
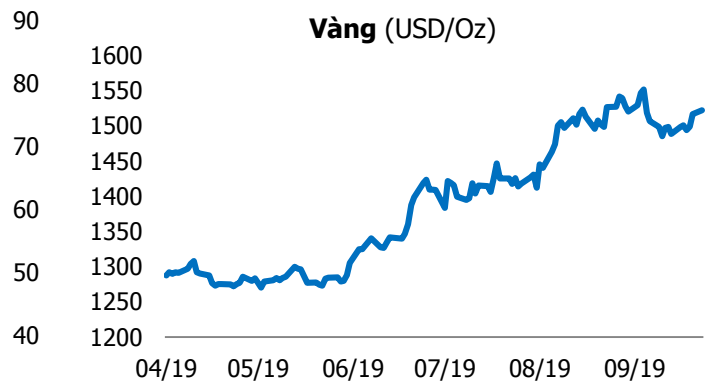
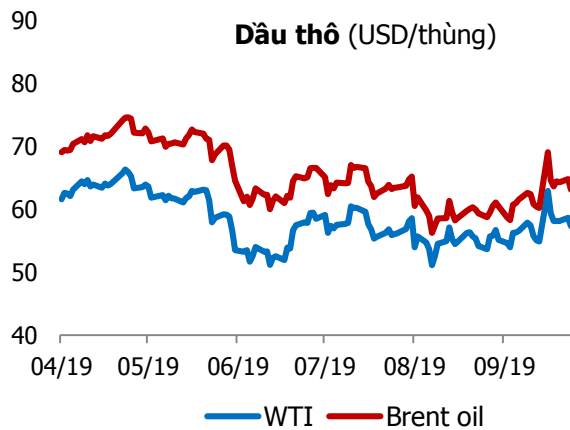
GIAO DỊCH NHÀ ĐẦU TƯ NƯỚC NGOÀI

Sàn GD	GT Mua (Tỷ)	% Thị trường	GT Bán (Tỷ)	% Thị trường	Mua-Bán
HOSE	353.7	9.24	428.7	11.21	-75.0
HNX	4.1	1.20	4.0	1.18	0.1
Tổng số	357.8		432.7		-74.9



HOSE			
Top 5 mua ròng		Top 5 bán ròng	
Mã CK	Giá trị (tỷ đồng)	Mã CK	Giá trị (tỷ đồng)
VNM	16.8	VRE	34.8
HBC	16.3	MSN	23.1
GAS	7.5	VHM	22.6
CII	7.5	VCB	8.8
VIC	5.9	POW	8.5

HNX			
Top 5 mua ròng		Top 5 bán ròng	
Mã CK	Giá trị (tỷ đồng)	Mã CK	Giá trị (tỷ đồng)
SHS	0.8	PVS	1.3
MBS	0.8	VCS	0.8
TIG	0.3	INN	0.2
NTP	0.3	CEO	0.1
SED	0.2	SD9	0.1



TUYÊN BỐ MIỄN TRÁCH NHIỆM

Các thông tin và nhận định trong báo cáo này được cung cấp bởi TCSC dựa vào các nguồn thông tin mà TCSC coi là đáng tin cậy, có sẵn và mang tính hợp pháp. Tuy nhiên, chúng tôi không đảm bảo tính chính xác hay đầy đủ của các thông tin này.

Nhà đầu tư sử dụng báo cáo này cần lưu ý rằng các nhận định trong báo cáo này mang tính chất chủ quan của chuyên viên phân tích TCSC. Nhà đầu tư sử dụng báo cáo này tự chịu trách nhiệm về quyết định của mình.

TCSC có thể dựa vào các thông tin trong báo cáo này và các thông tin khác để ra quyết định đầu tư của mình mà không bị phụ thuộc vào bất kì ràng buộc nào về mặt pháp lý đối với các thông tin đưa ra.

Báo cáo này không được phép sao chép, tái tạo, phát hành và phân phối với bất kỳ mục đích nào nếu không được sự chấp thuận bằng văn bản của Công ty Cổ phần Chứng khoán Thành Công. Xin vui lòng ghi rõ nguồn trích dẫn nếu sử dụng các thông tin trong báo cáo này.

© Công ty Cổ phần Chứng khoán Thành Công (TCSC)

Lầu 2, Số 6 Hồ Tùng Mậu, P. Nguyễn Thái Bình, Quận 1, TP.HCM

Điện thoại: (028) 38270527 | Fax: (028) 38218010

E-mail: info@tcsc.vn

Web: www.tcsc.vn