

ĐIỂM NHẤN THỊ TRƯỜNG

- Thị trường mở cửa phiên giao dịch (30/07) với diễn biến tích cực khi các mã vốn hóa lớn đồng loạt tăng điểm. Trong đó, VIC, VNM và VCB là những mã tăng tích cực nhất. Nhờ đà tăng này, chỉ số VN-Index nhận được lực đẩy mạnh và nhanh chóng vượt qua mốc 1,000 điểm.
- Sau khi vượt mốc 1.000 điểm ngay đầu phiên sáng nhưng không thu hút được dòng tiền, thị trường đã chịu áp lực điều chỉnh và các chỉ số mau chóng quay đầu giảm điểm. Ở nhóm Bluechips hiện chỉ có VHM, VJC, SAB, VNM, VCB, CTG còn giữ được sắc xanh, trong khi BVH, FPT, MSN, HPG, VIC, HVN, VRE, MWG...đều giảm điểm.
- Phiên giao dịch buổi chiều diễn ra không thực sự tích cực. Tâm lý nhà đầu tư có phần thận trọng sau khi chinh phục mốc 1.000 điểm bất thành đã khiến áp lực bán tăng mạnh. VHM bất ngờ đảo chiều giảm đến 4,3% xuống chỉ còn 84.000 đồng/cp và là nhân tố lớn nhất khiến VN-Index giảm sâu. HPG giảm 2,7% xuống 14.500 đồng/cp. MBB giảm 2,7% xuống 21.850 đồng/cp. VRE giảm 2,4% xuống 35.850 đồng/cp.
- Nhóm ngân hàng cũng quay đầu giảm điểm khi VCB, BID, MBB đều giảm mạnh đã tác động tiêu cực đến chỉ số VN-Index.
- Kết thúc phiên giao dịch, VN-Index giảm 11.92 điểm (-1.19%) xuống mức 986.01 điểm. Toàn sàn có 89 mã tăng, 207 mã giảm và 69 mã đứng giá.
- Thanh khoản thị trường phiên hôm nay tương đương với phiên hôm trước. Tổng khối lượng giao dịch toàn phiên đạt 154.32 triệu cổ phiếu, trị giá 3,663.81 tỷ đồng. (Trong đó GDTT đạt hơn 650.0 tỷ đồng).
- Khối ngoại phiên hôm nay bán ròng trên Hose với giá trị hơn 176 tỷ đồng. Trên HNX khối này bán ròng với giá trị hơn 49 tỷ đồng.

Giá trị đóng cửa	986.01
Biến động (%)	-11.92 (-1.19%)
KL(triệu CP)	154.32
Giá trị (tỷ đồng)	3,663.81
SLCP tăng giá	89
SLCP giảm giá	207
SLCP đứng giá	69

GIAO DỊCH KHỐI NGOẠI

	HOSE	HNX
Mua	334.9	3.9
Bán	511.1	53.1
GTGD ròng	-176.2	-49.2

NHẬN ĐỊNH THỊ TRƯỜNG

Thị trường đóng cửa phiên 30/07 với diễn biến giảm điểm tiêu cực về cuối ngày khi áp lực bán gia tăng mạnh trở lại ở nhóm các cổ phiếu vốn hóa lớn. Với phiên giảm điểm mạnh về cuối ngày, kèm theo đó là số mã cổ phiếu giảm điểm đang chiếm ưu thế trên thị trường điều đó cho thấy sự chủ động bán ra mạnh mẽ của một bộ phận nhà đầu tư khi chỉ số VN-Index chính thực tiếp cận ngưỡng kháng cự 1,000.0 điểm nhưng không nhận được sự đồng thuận khi thị trường đang bị chi phối khá mạnh bởi các cổ phiếu vốn hóa lớn có quyết định mang tính "dẫn dắt". Điều đó đã khiến cho việc tìm kiếm lợi nhuận của nhà đầu tư ở giai đoạn hiện tại càng trở nên khó khăn hơn nếu không có sự chuẩn bị và sàng lọc kỹ càng. Do đó, TCSC khuyến nghị nhà đầu tư tạm ngừng việc giải ngân mới và chờ đợi xu hướng rõ ràng hơn thị trường để ra quyết định giải ngân trở lại. Các vị thế nắm giữ chỉ được khuyến khích đối với các cổ phiếu cơ bản tốt, có triển vọng kinh doanh 2019 khả quan cho mục tiêu trung, dài hạn với tỷ lệ cân bằng. Nhà đầu tư ngắn hạn có thể thực hiện trading đối với các cổ phiếu có sẵn trong danh mục, cổ phiếu cơ bản tốt... và xem xét mua vào ở những phiên điều chỉnh, rung lắc của thị trường để tìm kiếm lợi nhuận.



DANH MỤC KHUYẾN NGHỊ

STT	Mã CK	Khuyến nghị	Ngày khuyến nghị	Giá hiện tại	Giá thực hiện	LN/Lỗ hiện tại	Giá mục tiêu	LN dự kiến	Giá cắt lỗ	Lỗ dự kiến
1	BWE	Giữ	13/02/2019	25.55	25.0	2.2%	30.0	20.0%	23.4	-6.4%
2	NLG	Giữ	29/03/2019	30.40	26.9	13.0%	31.7	17.8%	25.2	-6.3%
3	FPT	Giữ	03/04/2019	47.80	41.1	16.3%	52.0	26.5%	38.6	-6.1%
4	PNJ	Giữ	20/05/2019	76.30	78.8	-3.2%	95.0	20.6%	72.8	-7.6%

TIN TỨC NỔI BẬT

Phổ Wall trái chiều, chờ kết quả họp của Fed và đàm phán Mỹ - Trung. Nasdaq và S&P 500 ngày 29/7 thoát khỏi đỉnh lịch sử đạt được trước đó, trong bối cảnh nhà đầu tư thận trọng, chờ kết quả họp từ Fed và đàm phán thương mại Mỹ - Trung ở Thượng Hải. Dow Jones tăng 28,96 điểm, tương đương 0,11%, lên 27.221,41 điểm. S&P 500 giảm 4,88 điểm, tương đương 0,16%, xuống 3.020,98 điểm. Nasdaq giảm 36,88 điểm, tương đương 0,44%, xuống 8.293,33 điểm. "Hôm nay là ngày nhà đầu tư sẽ không chọn rủi ro để chờ kết quả từ cuộc họp của Fed", theo Michael Antonelli, chiến lược gia thị trường tại Robert W. Baird, bang Wisconsin. ([Link: http://ndh.vn/pho-wall-trai-chieu-cho-ket-qua-hop-cua-fed-va-dam-phan-my-trung-2019073006332127p146c158.news](http://ndh.vn/pho-wall-trai-chieu-cho-ket-qua-hop-cua-fed-va-dam-phan-my-trung-2019073006332127p146c158.news))

Giá dầu tăng nhờ kỳ vọng Fed hạ lãi suất. Giá dầu thô ngày 29/7 tăng nhờ kỳ vọng Fed hạ lãi suất, lấn át những lo ngại về đàm phán thương mại Mỹ - Trung và tăng trưởng kinh tế toàn cầu. Giá dầu Brent tương lai tăng 25 cent lên 63,71 USD/thùng. Giá dầu WTI tương lai tăng 67 cent lên 56,87 USD/thùng. "Giá dầu giữ xu hướng đi lên trước thêm những sự kiện quan trọng trong tuần", John Kilduff, nhà phân tích tại Again Capital Management, nói. Nhà giao dịch và đầu tư đang chờ đợi kết quả họp của Fed với kỳ vọng ngân hàng trung ương Mỹ sẽ giảm lãi suất lần đầu tiên kể từ cuộc khủng hoảng tài chính hơn 10 năm trước. ([Link: http://ndh.vn/gia-dau-tang-nho-ky-vong-fed-ha-lai-suat-20190730064833963p150c169.news](http://ndh.vn/gia-dau-tang-nho-ky-vong-fed-ha-lai-suat-20190730064833963p150c169.news))

VRE: Lãi ròng Vincom Retail tăng 3% trong quý II. Hoạt động chuyển nhượng bất động sản trong quý II ghi nhận doanh thu gần gấp đôi cùng kỳ 2018. Theo BCTC hợp nhất quý II, CTCP Vincom Retail (HoSE: VRE) ghi nhận doanh thu thuần hợp nhất đạt 1.973 tỷ đồng, tăng 31%. Trong đó doanh thu cho thuê bất động sản đầu tư và cung cấp các dịch vụ liên quan 1.659 tỷ đồng, tăng 23%, doanh thu chuyển nhượng bất động sản 302 tỷ đồng, tăng 93%. Doanh thu tài chính trong kỳ giảm một nửa còn 77,7 tỷ đồng trong khi chi phí giảm 27% về 73 tỷ đồng. Chi phí bán hàng trong kỳ tăng 45% trong khi chi phí quản lý doanh nghiệp tăng 2,7 lần chủ yếu ở chi phí nhân viên và phí quản lý. ([Link: http://ndh.vn/lai-rong-vincom-retail-tang-3-trong-quy-ii-20190730070255650p147c159.news](http://ndh.vn/lai-rong-vincom-retail-tang-3-trong-quy-ii-20190730070255650p147c159.news))

SAB: Sabeco lãi kỷ lục sau khi về tay người Thái. Lợi nhuận sau thuế tăng nhờ lợi nhuận gộp được cải thiện, doanh thu tài chính tăng trong khi chi phí quản lý doanh nghiệp được kiểm soát tốt. Tháng 12/2017, Tập đoàn đồ uống Thai Beverage (ThaiBev) đã mua lại 54% cổ phần của Tổng CTCP Bia - Rượu - Nước giải khát Sài Gòn (HoSE: SAB) với trị giá gần 5 tỷ USD. Sau chuyển nhượng, biên lợi nhuận gộp của Sabeco đi xuống vào năm 2018 và có xu hướng cải thiện trong nửa đầu năm 2019. Cụ thể, báo cáo tài chính hợp nhất 6 tháng đầu năm ghi nhận doanh thu 18.424,5 tỷ đồng, tăng 8,5% do sản lượng tiêu thụ và giá bán tăng. Giá vốn hàng bán tăng thấp hơn giúp lợi nhuận gộp tăng 14%, đạt 4.604,8 tỷ đồng. Lợi nhuận sau thuế của cổ đông công ty mẹ tăng 13,8%, đạt 2.337 tỷ đồng. Theo giải trình từ Sabeco, lãi tăng nhờ lợi nhuận gộp cải thiện, doanh thu tài chính tăng và chi phí quản lý doanh nghiệp được kiểm soát tốt. ([Link: http://ndh.vn/sabeco-lai-ky-luc-sau-khi-ve-tay-nguoi-thai-20190729065516919p147c159.news](http://ndh.vn/sabeco-lai-ky-luc-sau-khi-ve-tay-nguoi-thai-20190729065516919p147c159.news))

TOP 5 GIAO DỊCH THỎA THUẬN

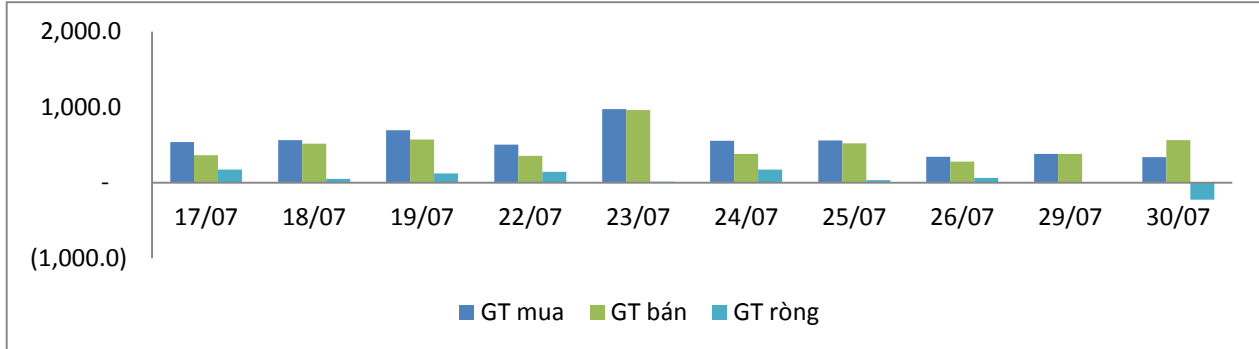
MÃ CK	KHỐI LƯỢNG (CP)	GTGD (Tỷ đồng)
HOSE		
VJC	1,000,000	133.0
TPB	5,124,600	109.1
CSM	4,486,000	64.8
VCB	500,000	40.7
KDH	838,460	18.3
HNX		
CEO	4,000,000	41.2
SHB	2,680,300	18.2
TVC	1,147,800	16.3
DNP	500,000	7.3
VCG	220,000	5.7

TOP 5 GIÁ TRỊ GIAO DỊCH

MÃ CK	KHỐI LƯỢNG (CP)	GTGD (Tỷ đồng)
HOSE		
ROS	11,048,300	300.0
HPG	6,111,110	133.7
VNM	921,500	114.8
AAA	5,973,840	110.0
MWG	1,014,250	106.4
HNX		
PVS	2,256,300	50.4
TNG	2,181,100	42.4
VCS	374,600	28.2
ACB	1,098,800	25.3
SHB	3,580,300	23.9

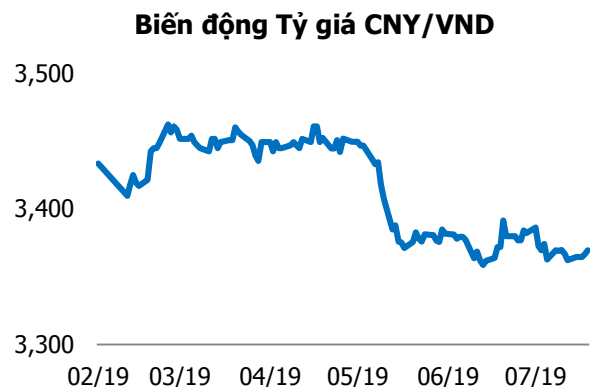
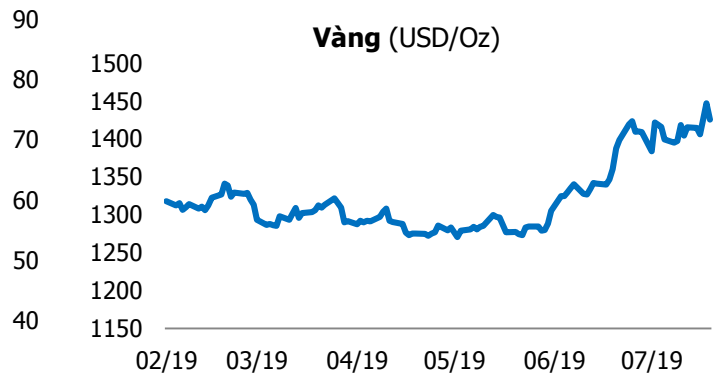
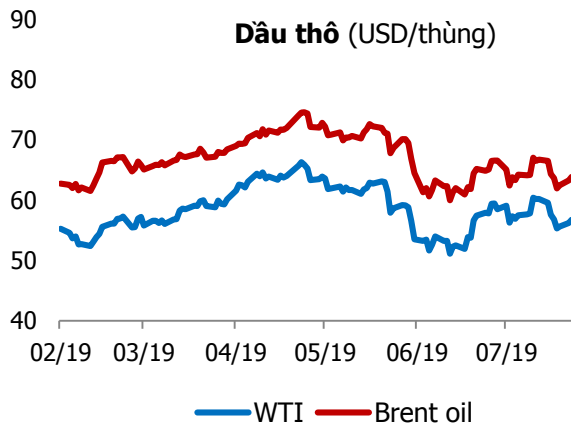
GIAO DỊCH NHÀ ĐẦU TƯ NƯỚC NGOÀI

Sàn GD	GT Mua (Tỷ)	% Thị trường	GT Bán (Tỷ)	% Thị trường	Mua-Bán
HOSE	334.9	9.14	511.1	13.95	-176.2
HNX	3.9	0.91	53.1	12.36	-49.2
Tổng số	338.8		564.2		-225.4



HOSE			
Top 5 mua ròng		Top 5 bán ròng	
Mã CK	Giá trị (tỷ đồng)	Mã CK	Giá trị (tỷ đồng)
PLX	17.9	VJC	131.9
VCB	13.9	HPG	32.5
VRE	10.8	VNM	23.2
VHM	10.5	KDH	20.0
GEX	8.9	POW	11.7

HNX			
Top 5 mua ròng		Top 5 bán ròng	
Mã CK	Giá trị (tỷ đồng)	Mã CK	Giá trị (tỷ đồng)
DGC	0.6	CEO	45.0
VCS	0.2	TNG	3.0
IDV	0.1	PVS	1.5
TTT	0.1	VGS	0.8
DP3	0.1	VNR	0.2



TUYÊN BỐ MIỄN TRÁCH NHIỆM

Các thông tin và nhận định trong báo cáo này được cung cấp bởi TCSC dựa vào các nguồn thông tin mà TCSC coi là đáng tin cậy, có sẵn và mang tính hợp pháp. Tuy nhiên, chúng tôi không đảm bảo tính chính xác hay đầy đủ của các thông tin này.

Nhà đầu tư sử dụng báo cáo này cần lưu ý rằng các nhận định trong báo cáo này mang tính chất chủ quan của chuyên viên phân tích TCSC. Nhà đầu tư sử dụng báo cáo này tự chịu trách nhiệm về quyết định của mình.

TCSC có thể dựa vào các thông tin trong báo cáo này và các thông tin khác để ra quyết định đầu tư của mình mà không bị phụ thuộc vào bất kì ràng buộc nào về mặt pháp lý đối với các thông tin đưa ra.

Báo cáo này không được phép sao chép, tái tạo, phát hành và phân phối với bất kỳ mục đích nào nếu không được sự chấp thuận bằng văn bản của Công ty Cổ phần Chứng khoán Thành Công. Xin vui lòng ghi rõ nguồn trích dẫn nếu sử dụng các thông tin trong báo cáo này.

© Công ty Cổ phần Chứng khoán Thành Công (TCSC)

Lầu 2, Số 6 Hồ Tùng Mậu, P. Nguyễn Thái Bình, Quận 1, TP.HCM

Điện thoại: (028) 38270527 | Fax: (028) 38218010

E-mail: info@tcsc.vn

Web: www.tcsc.vn