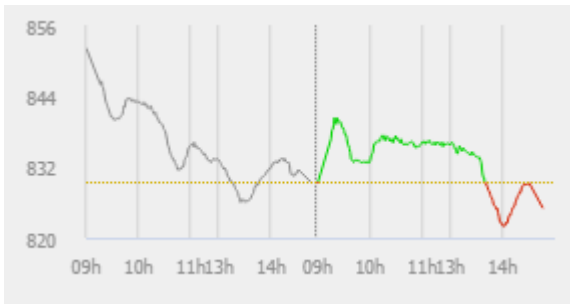


ĐIỂM NHẤN THỊ TRƯỜNG

- Thị trường mở cửa phiên giao dịch 30/06 với diễn biến khởi sắc trở lại. Ở nhóm VN30, ROS, VRE, GAS tăng trên 2.5%. Hàng loạt cổ phiếu khác cũng đang tăng như SSI, CTG, STB, POW... Trong nhóm VN30 hiện chỉ còn EIB đang trong sắc đỏ. Các cổ phiếu khác đều đang tăng giá.
- Kết phiên sáng, VN-Index dừng ở mức 835.84 điểm, tăng 6.48 điểm (-0.78%). Nhà đầu tư vẫn tỏ ra khá thận trọng sau phiên giảm sâu ngày hôm trước. Nhiều cổ phiếu ngân hàng, dầu khí không giữ được nhịp tăng đầu phiên và thu hẹp đáng kể. Các cổ phiếu như VCB, TCB, MBB, CTG, GAS, PLX... đều lùi về gần mức tham chiếu.
- Trong giờ giao dịch chiều, lực bán bất ngờ tăng cao trong phiên chiều đã khiến cho các chỉ số quay đầu giảm điểm. Trong đó, các cổ phiếu VN30 như GAS, SAB, VCB, VPB... đều mất trên 1%. Bên cạnh đó, các cổ phiếu khu công nghiệp, bất động sản, bán lẻ... cũng bị bán khá mạnh. Ở chiều ngược lại, lực đỡ đến từ VHM khi tăng 2% lên 75.500 đồng/cp, VNM tăng 0.7%, VJC tăng 1.1%... đã giúp chỉ số không giảm quá sâu.
- Kết thúc phiên giao dịch, VN-Index giảm 4.25 điểm (-0.51%) xuống mức 825.11 điểm. Toàn sàn có 138 mã tăng, 237 mã giảm và 54 mã đứng giá.
- Thanh khoản thị trường phiên hôm nay giảm so với phiên trước. Tổng khối lượng giao dịch toàn phiên đạt 358.39 triệu cổ phiếu, trị giá 4,946.57 tỷ đồng. (Trong đó GDTT đạt hơn 889.0 tỷ đồng).
- Khối ngoại phiên hôm nay bán ròng trên Hose với giá trị 34.1 tỷ đồng. Trên HNX khối này bán ròng với giá trị 4.2 tỷ đồng.



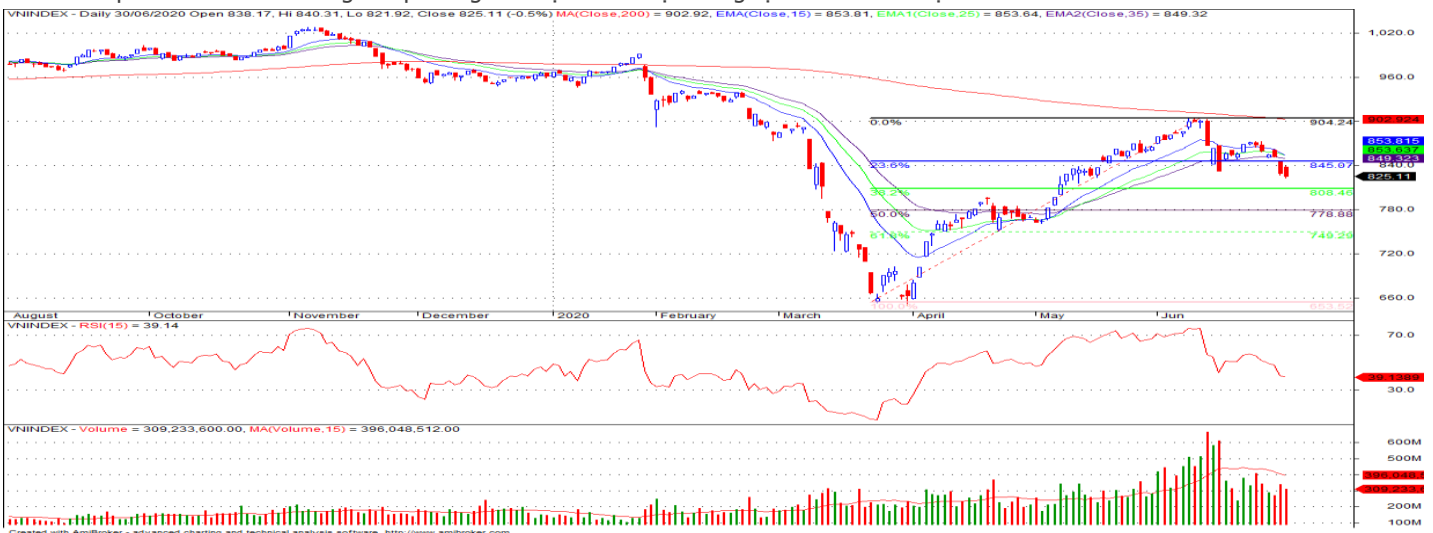
Giá trị đóng cửa	825.11
Biến động (%)	-4.25 (-0.51%)
KL(triệu CP)	358.39
Giá trị (tỷ đồng)	4,946.57
SLCP tăng giá	138
SLCP giảm giá	237
SLCP đứng giá	54

GIAO DỊCH KHỐI NGOẠI

	HOSE	HNX
Mua	432.2	2.1
Bán	466.3	6.3
GTGD ròng	-34.1	-4.2

NHẬN ĐỊNH THỊ TRƯỜNG

Thị trường đóng cửa phiên 30/06 với mức giảm điểm nhẹ vào cuối ngày, với 6 phiên giảm điểm liên tiếp cho thấy sự thận trọng của nhà đầu tư đối với thị trường trong giai đoạn hiện tại, đồng thời cho thấy xu hướng điều chỉnh của thị trường vẫn chưa có dấu hiệu dừng lại khi chỉ số VN-Index có mức đóng cửa trong sắc đỏ vào cuối ngày sau khi có sự hồi phục trong thời điểm đầu phiên. Dự báo khả năng chỉ số VN-Index có thể xuất hiện các nhịp giằng co, hồi phục nhẹ trở lại. Tuy nhiên, chúng tôi tiếp tục giữ quan điểm thận trọng đối với thị trường trong giai đoạn hiện tại khi áp lực điều chỉnh trên thị trường vẫn còn hiện hữu và không loại trừ chỉ số có thể sẽ tiếp tục giảm về các mốc hỗ trợ thấp hơn tại vùng 780 – 810 điểm điểm, sự phân hóa có thể xảy ra ở nhóm các cổ phiếu dự báo có KQKD quý II khả quan. Do đó, TCSC khuyến nghị nhà đầu tư nên duy trì tỷ lệ cổ phiếu trong danh mục với mức hợp lý, sàng lọc nhằm giữ đối với các cổ phiếu dự kiến có KQKD khả quan trong quý II/2020. Nhà đầu tư cần hạn chế sử dụng đòn bẩy trong giai đoạn hiện tại. Ưu tiên nắm giữ các vị thế trung dài hạn, các nhà đầu tư có tỷ lệ tiền mặt cao có thể thực hiện giải ngân thăm dò với tỷ nhỏ đối vào các cổ phiếu cơ bản tốt trong các phiên giảm mạnh của thị trường tại các mốc hỗ trợ.



DANH MỤC KHUYẾN NGHỊ

STT	Mã CK	Khuyến nghị	Ngày khuyến nghị	Giá hiện tại	Giá thực hiện	LN/Lỗ hiện tại	Giá mục tiêu	LN dự kiến	Giá cắt lỗ	Lỗ dự kiến
1	REE	Giữ	17/03/2020	30.65	28.5	7.5%	34.0	19.3%	25.5	-10.5%
2	TV2	Giữ	25/05/2020	72.00	70.0	2.9%	90.0	28.6%	62.5	-10.7%

TIN TỨC NỔI BẬT

Fed thận trọng về triển vọng phục hồi của nền kinh tế Mỹ. Ngày 29/6, chủ tịch Fed Jerome Powell bày tỏ lo ngại về triển vọng phục hồi nền kinh tế Mỹ, đặc biệt trong bối cảnh quốc gia này vẫn phải nỗ lực ngăn chặn sự lây lan của dịch Covid-19. Phát biểu trước Ủy ban Dịch vụ tài chính Hạ viện Mỹ, chủ tịch Fed cho biết sản lượng và tỷ lệ việc làm tại Mỹ vẫn thấp hơn nhiều so với mức trước khi đại dịch Covid-19 xảy ra. Chính vì vậy, con đường phía trước của nền kinh tế Mỹ vô cùng bất ổn và sẽ phụ thuộc phần lớn vào khả năng khống chế virus SARS-CoV-2. Ngoài ra, ông Powell cũng khẳng định không thể có một sự phục hồi hoàn toàn cho tới khi mọi người tự tin về sự an toàn để tham gia vào các hoạt động. ([Link: https://ndh.vn/quoc-te/fed-than-trong-ve-trien-vong-phuc-hoi-cua-nen-kinh-te-my-1271234.html](https://ndh.vn/quoc-te/fed-than-trong-ve-trien-vong-phuc-hoi-cua-nen-kinh-te-my-1271234.html))

Số liệu kinh tế tích cực, giá dầu tăng. Giá dầu Brent tương lai tăng 69 cent, tương đương 1,7%, lên 41,71 USD/thùng. Giá dầu WTI tương lai tăng 1,21 USD, tương đương 3,1%, lên 39,7 USD/thùng. Kinh tế eurozone có dấu hiệu phục hồi trong tháng 6 với sự cải thiện trong mọi lĩnh vực, theo số liệu công bố ngày 29/6 từ Ủy ban châu Âu. Chỉ số tâm lý chung tăng từ 67,5 trong tháng 5 lên 75,7 trong tháng 6 nhưng chưa đạt kỳ vọng. Tại Trung Quốc, lợi nhuận của các công ty công nghiệp trong tháng 5 tăng, lần tăng đầu tiên trong 6 tháng, cho thấy nền kinh tế thứ hai thế giới đang trên đà phục hồi. Thị trường năng lượng chịu sức ép từ nguy cơ xuất hiện làn sóng Covid-19 thứ hai. Số ca tử vong vì đại dịch này trên thế giới đã vượt mốc 500.000 hôm 28/6. Một số bang tại Mỹ đã tái áp đặt các biện pháp hạn chế, ngừng kế hoạch tái mở cửa kinh tế. ([Link: https://ndh.vn/nang-luong/so-lieu-kinh-te-tich-cuc-gia-dau-tang-1271218.html](https://ndh.vn/nang-luong/so-lieu-kinh-te-tich-cuc-gia-dau-tang-1271218.html))

Hưng Thịnh Incons: Cổ tức 2019 tăng lên 18% bằng tiền, dự kiến đầu thầu các dự án ngoài Tập đoàn từ 2021. Năm 2019, Hưng Thịnh Incons đạt doanh thu 3.681 tỷ đồng, giảm 9% và lợi nhuận sau thuế 187 tỷ đồng, tăng 3% so với thực hiện năm trước. Công ty tiếp tục là tổng thầu thi công của 23 công trình, đảm bảo tiến độ xây dựng và bàn giao các dự án Q7 Saigon Riverside Complex, Q7 Boulevard, Lavita Charm... Năm 2019, HĐQT trình kế hoạch chia cổ tức bằng tiền tỷ lệ 15%, tương đương gần 50 tỷ đồng. Năm trước đó, Hưng Thịnh Incons trả cổ tức 30%, bao gồm 15% bằng tiền và 15% bằng cổ phiếu. Năm nay, HĐQT trình kế hoạch tổng doanh thu 4.175 tỷ đồng và lợi nhuận sau thuế gần 286 tỷ đồng, lần lượt tăng 13% và 53% so với thực hiện năm trước. ([Link: https://ndh.vn/ket-qua-kinh-doanh/hop-dhcd-hung-thinh-incons-co-tuc-2019-tang-len-18-bang-tien-du-kien-dau-thau-cac-du-an-ngoai-tap-doan-tu-2021-1271240.html](https://ndh.vn/ket-qua-kinh-doanh/hop-dhcd-hung-thinh-incons-co-tuc-2019-tang-len-18-bang-tien-du-kien-dau-thau-cac-du-an-ngoai-tap-doan-tu-2021-1271240.html))

VIB: Dự kiến tháng 11 chuyển sàn sang HoSE. Phát biểu tại ĐHĐCĐ năm 2020 được tổ chức sáng 30/6, Ông Đặng Khắc Vỹ, Chủ tịch HĐQT Ngân hàng TNCP Quốc tế Việt Nam (VIB), cho biết năm 2020, HĐQT dự kiến lợi nhuận trước thuế và tổng tài sản tăng lần lượt 10% và 20% so với năm trước, tín dụng tăng 24% (phụ thuộc phê duyệt của NHNN). Ngoài ra, huy động vốn, bao gồm tiền gửi khách hàng và phát hành giấy tờ có giá, tăng 19%. Do ảnh hưởng từ dịch Covid-19 tới hoạt động kinh doanh cùng các chương trình dài hạn hỗ trợ khách hàng nên ngân hàng dự kiến lợi nhuận đạt tối thiểu 4.500 tỷ đồng, tỷ suất sinh lời trên vốn (ROE) đạt 25%. Liên quan tới kết quả kinh doanh mới nhất, tính đến hết quý II, ngân hàng đã hoàn thành 55% kế hoạch của năm nay, theo chủ tịch HĐQT. ([Link: https://ndh.vn/ngan-hang/hop-dhcd-vib-du-kien-thang-11-chuyen-san-sang-hose-1271243.html](https://ndh.vn/ngan-hang/hop-dhcd-vib-du-kien-thang-11-chuyen-san-sang-hose-1271243.html))

TOP 5 GIAO DỊCH THỎA THUẬN

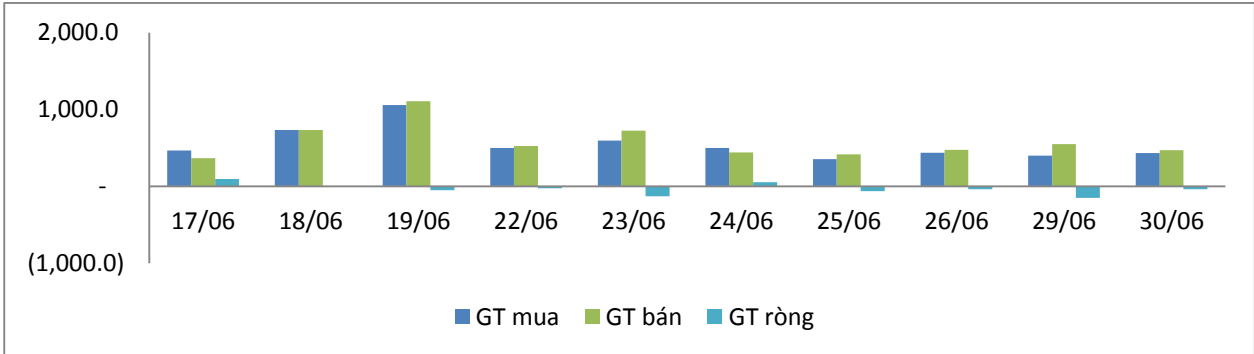
MÃ CK	KHỐI LƯỢNG (CP)	GTGD (Tỷ đồng)
HOSE		
EIB	12,974,501	221.8
TCB	5,000,000	98.2
SRC	5,853,900	79.7
VNS	7,200,000	77.0
NVL	460,000	28.8
HNX		
VC3	3,337,000	54.1
HHC	357,500	35.7
THD	900,000	33.8
SHB	147,986	1.9
GKM	100,000	1.7

TOP 5 GIÁ TRỊ GIAO DỊCH

MÃ CK	KHỐI LƯỢNG (CP)	GTGD (Tỷ đồng)
HOSE		
HPG	14,826,230	399.4
HSG	20,422,660	232.6
VHM	2,302,620	175.1
DBC	3,886,540	173.8
STB	10,862,380	118.0
HNX		
ACB	3,583,600	81.8
SHB	3,046,300	39.1
SHS	2,945,600	34.8
PVS	2,680,000	32.1
HUT	12,097,200	31.2

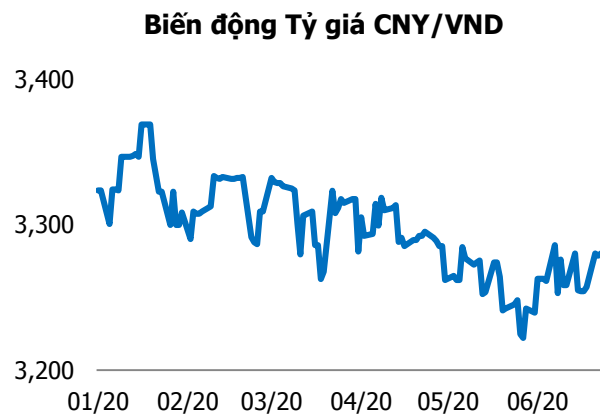
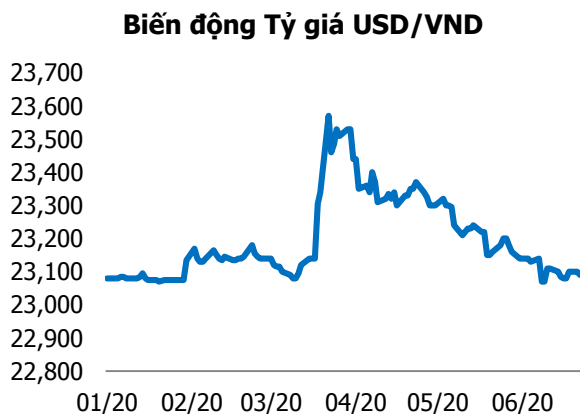
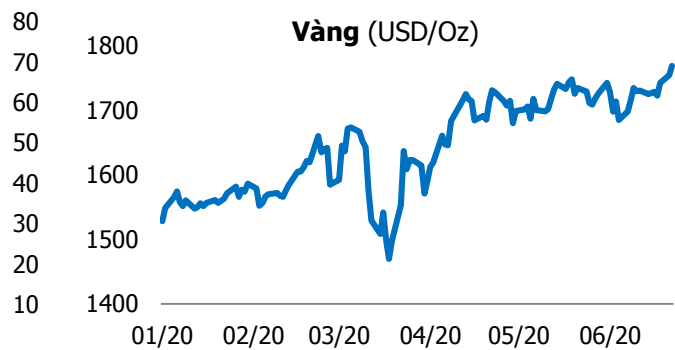
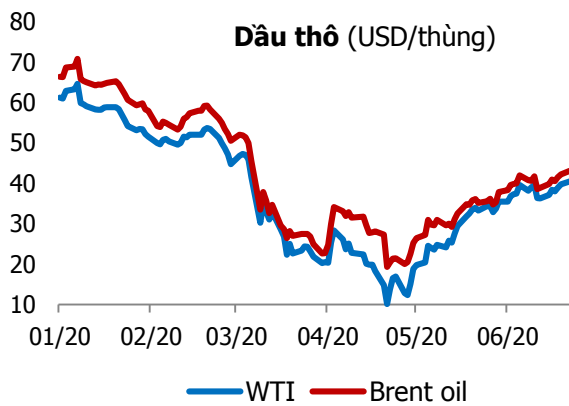
GIAO DỊCH NHÀ ĐẦU TƯ NƯỚC NGOÀI

Sàn GD	GT Mua (Tỷ)	% Thị trường	GT Bán (Tỷ)	% Thị trường	Mua-Bán
HOSE	432.2	8.74	466.3	9.43	-34.1
HNX	2.1	0.37	6.3	1.09	-4.2
Tổng số	434.3		472.6		-38.3



HOSE			
Top 5 mua ròng		Top 5 bán ròng	
Mã CK	Giá trị (tỷ đồng)	Mã CK	Giá trị (tỷ đồng)
HPG	106.3	PDR	27.6
FUEVFNVD	32.5	VCB	22.4
VHM	21.1	VRE	19.9
NVL	18.4	VIC	16.9
VNM	3.8	GAS	13.5

HNX			
Top 5 mua ròng		Top 5 bán ròng	
Mã CK	Giá trị (tỷ đồng)	Mã CK	Giá trị (tỷ đồng)
ART	0.26	SHS	1.30
VCS	0.20	SHB	1.12
BVS	0.15	DGC	0.81
IDV	0.11	VCG	0.77
CTB	0.11	PVS	0.61



TUYÊN BỐ MIỄN TRÁCH NHIỆM

Các thông tin và nhận định trong báo cáo này được cung cấp bởi TCSC dựa vào các nguồn thông tin mà TCSC coi là đáng tin cậy, có sẵn và mang tính hợp pháp. Tuy nhiên, chúng tôi không đảm bảo tính chính xác hay đầy đủ của các thông tin này.

Nhà đầu tư sử dụng báo cáo này cần lưu ý rằng các nhận định trong báo cáo này mang tính chất chủ quan của chuyên viên phân tích TCSC. Nhà đầu tư sử dụng báo cáo này tự chịu trách nhiệm về quyết định của mình.

TCSC có thể dựa vào các thông tin trong báo cáo này và các thông tin khác để ra quyết định đầu tư của mình mà không bị phụ thuộc vào bất kì ràng buộc nào về mặt pháp lý đối với các thông tin đưa ra.

Báo cáo này không được phép sao chép, tái tạo, phát hành và phân phối với bất kỳ mục đích nào nếu không được sự chấp thuận bằng văn bản của Công ty Cổ phần Chứng khoán Thành Công. Xin vui lòng ghi rõ nguồn trích dẫn nếu sử dụng các thông tin trong báo cáo này.

© Công ty Cổ phần Chứng khoán Thành Công (TCSC)

Lầu 2, Số 6 Hồ Tùng Mậu, P. Nguyễn Thái Bình, Quận 1, TP.HCM

Điện thoại: (028) 38270527 | Fax: (028) 38218010

E-mail: info@tcsc.vn

Web: www.tcsc.vn