

ĐIỂM NHẤN THỊ TRƯỜNG

- Phiên giao dịch 30/5 diễn ra không thực sự tích cực trong những phút đầu khi áp lực bán tăng mạnh khiến VN-Index dễ dàng thủng mốc 970 điểm. Tuy vậy, khi thị trường giảm sâu, lực cầu bắt đáy đã xuất hiện giúp các chỉ số mau chóng hồi phục trở lại.

- Về cuối phiên sáng, giao dịch trên thị trường diễn ra có phần khởi sắc hơn, nhiều cổ phiếu vốn hóa lớn đồng loạt tăng giá và góp phần giúp các chỉ số hồi phục trở lại. Trong đó, các cổ phiếu như CTG, PLX, NVL, SAB, SHB, TCB, SSI... đều tăng giá trên 1%. Chiều ngược lại, một số cổ phiếu lớn như VHM, HPG, ACB... vẫn còn giảm giá và phần nào kìm hãm sự hồi phục của thị trường chung.

- Về cuối phiên giao dịch một số cổ phiếu vốn hóa lớn lao dốc mạnh như HPG, MSN, VHM, VNM..., điều này gây áp lực mạnh lên các chỉ số thị trường. Trong đó, HPG giảm 1,5% xuống 32.000 đồng/cp. MSN giảm 2,1% xuống 85.500 đồng/cp. VHM giảm 1,2% xuống 82.600 đồng/cp. VNM giảm 1,1% xuống 131.500 đồng/cp.

- Sự phân hóa ở nhóm vốn hóa lớn vẫn là rõ nét, các cổ phiếu như SHB, SAB, NVL, HDB, VJC, VCG... vẫn duy trì được sắc xanh khá tốt và giúp các chỉ số thị trường không giảm mạnh trước áp lực bán mạnh.

- Kết thúc phiên giao dịch, VN-Index giảm 2.2 điểm (-0.23%) về mức 969.34 điểm. Toàn sàn có 127 mã tăng, 164 mã giảm và 60 mã đứng giá.

- Thanh khoản thị trường phiên hôm nay có sự cải thiện nhẹ so với phiên trước. Tổng khối lượng giao dịch toàn phiên đạt 159.99 triệu cổ phiếu, trị giá 4,060.98 tỷ đồng (Trong đó GDTT hơn 1,700 tỷ đồng).

- Khối ngoại hôm nay bán ròng trên Hose với giá trị hơn 675 tỷ đồng (chủ yếu đến từ giao dịch bán thỏa thuận ở VJC hơn 700 tỷ đồng). Trên HNX khối này bán ròng nhẹ với giá trị gần 7 tỷ đồng.

Giá trị đóng cửa	969.34
Biến động (%)	-2.2 (-0.23%)
KL(triệu CP)	159.99
Giá trị (tỷ đồng)	4,060.98
SLCP tăng giá	127
SLCP giảm giá	164
SLCP đứng giá	60

GIAO DỊCH KHỐI NGOẠI

	HOSE	HNX
Mua	755.5	8.2
Bán	1,401.2	15.1
GTGD ròng	-675.7	-6.9

NHẬN ĐỊNH THỊ TRƯỜNG

Phiên giao dịch ngày 30/05 thị trường tiếp tục kịch bản giằng co quanh mốc 970 điểm khi lực bán bất ngờ vào đợt định kỳ ATC ở các mã vốn hóa lớn khiến chỉ số VN-Index tiếp tục giảm điểm về cuối ngày. Kết thúc VN-Index giảm 2.2 điểm khi đóng cửa tại mức 969.34 điểm (-0.23%). TCSC cho rằng thị trường dự báo sẽ tiếp tục có biến động theo hướng giằng co trong phiên cuối tuần và khả năng phân hóa ở nhiều nhóm ngành cổ phiếu sẽ tiếp tục diễn ra. Nhà đầu tư có thể quan tâm đến các nhóm ngành hiện đang thu hút dòng tiền mạnh như: Bán lẻ, Công nghệ thông tin, Bất động sản khu công nghiệp... Do đó, TCSC khuyến nghị nhà đầu tư cần sàng lọc nắm giữ các cổ phiếu có kế hoạch, kết quả kinh doanh tăng trưởng tốt trong năm 2019, kèm xu hướng kỹ thuật tốt cho mục tiêu đầu tư trung, dài hạn với tỷ trọng hợp lý. Với các vị thế giao dịch ngắn hạn, nhà đầu tư chỉ nên xem xét đối với các cổ phiếu tại các nhóm ngành đang thu hút dòng tiền mạnh để thực hiện trading nhằm tìm kiếm lời nhuận.



DANH MỤC KHUYẾN NGHỊ

STT	Mã CK	Khuyến nghị	Ngày khuyến nghị	Giá hiện tại	Giá thực hiện	LN/Lỗ hiện tại	Giá mục tiêu	LN dự kiến	Giá cắt lỗ	Lỗ dự kiến
1	BWE	Giữ	13/02/2019	25.85	25.0	3.4%	30.0	20.0%	23.4	-6.4%
2	NLG	Giữ	29/03/2019	30.45	27.2	11.9%	32.0	17.6%	25.5	-6.3%
3	FPT	Giữ	03/04/2019	44.55	41.1	8.4%	52.0	26.5%	38.6	-6.1%
4	PNJ	Giữ	20/05/2019	106.20	104.8	1.3%	120.0	14.5%	99.0	-5.5%

TIN TỨC NỔI BẬT

Dow Jones mất hơn 200 điểm khi lợi suất trái phiếu lại giảm: Chứng khoán Mỹ tiếp tục chìm trong sắc đỏ vào ngày thứ Tư (29/05), khi lợi suất trái phiếu lại giảm, làm tăng lo ngại về triển vọng kinh tế. Sự leo thang căng thẳng thương mại Mỹ - Trung cũng gây sức ép lên thị trường, CNBC đưa tin. Kết thúc phiên giao dịch ngày thứ Tư, chỉ số Dow Jones sụt 221.36 điểm xuống 25,126.41 điểm, chỉ số S&P 500 lùi 0.7% xuống 2,783.02 điểm và chỉ số Nasdaq Composite mất 0.8% còn 7,547.31 điểm. Dow Jones tích tắc "bốc hơi" hơn 400 điểm khi lợi suất trái phiếu Chính phủ Mỹ kỳ hạn 10 năm chạm mức thấp nhất trong phiên. (Link: <https://vietstock.vn/2019/05/dow-jones-mat-hon-200-diem-khi-loi-suot-trai-phieu-lai-giam-773-681860.htm>)

Chứng khoán châu Á bớt giảm: Chứng khoán châu Á phần lớn đều nhuộm sắc đỏ trong phiên chiều ngày thứ Năm (30/05) khi căng thẳng thương mại giữa Mỹ và Trung Quốc đè nặng lên tâm lý nhà đầu tư. Tính tới lúc 14h25 ngày thứ Năm (30/05 - giờ Việt Nam), trên thị trường Nhật Bản, chỉ số Nikkei 225 giảm 60.84 điểm (tương đương 0.29%) vào phiên chiều, khi cổ phiếu chiếm tỷ trọng cao trong chỉ số chung là Fast Retailing và Softbank Group giảm hơn 1%. Chỉ số Topix lùi gần 0.6%. Thị trường chứng khoán Trung Quốc đại lục đã xóa bớt đà giảm, trong đó chỉ số Shanghai Composite hạ 8.89 điểm (tương đương 0.31%). Ở Hồng Kông, chỉ số Hang Seng giảm 94.08 điểm (tương đương 0.35%). (Link: <https://vietstock.vn/2019/05/chung-khoan-chau-a-bot-giam-773-681967.htm>)

DHG: Về tay Taisho, Dược Hậu Giang đặt kế hoạch lãi nhích nhẹ lên 754 tỷ. Mới đây, Taisho đã chào mua thành công 20,6 triệu trong tổng số 28,3 triệu cổ phiếu chào mua công khai cổ phiếu Dược Hậu Giang. Theo đó, Taisho đã nâng lượng cổ phiếu nắm giữ lên gần 66,4 triệu đơn vị, tương đương tỷ lệ sở hữu 50,78%. Dược Hậu Giang như vậy chính thức trở thành công ty con của đơn vị Nhật Bản này. Dược Hậu Giang (HoSE: DHG) vừa công bố tài liệu ĐHCĐ thường niên 2019 với mục tiêu lãi ròng chỉ nhích nhẹ so với năm 2018. Chi tiết, Công ty dự kiến trình cổ đông chỉ tiêu doanh thu thuần 3.943 tỷ đồng, với 3.560 tỷ doanh thu hàng sản xuất. Tương ứng, LNTT chỉ tăng nhẹ 3% lên 754 tỷ đồng. (Link: <http://ndh.vn/ve-tay-taisho-duoc-hau-giang-dat-ke-hoach-lai-nhich-nhe-len-754-ty-20190530095357455p4c147.news>)

VNM: Vinamilk chia tiếp cổ tức bằng tiền 15%. Công ty Cổ phần Sữa Việt Nam (Vinamilk- HoSE: VNM) thông báo sẽ chi trả cổ tức còn lại năm 2018 bằng tiền với tỷ lệ 15% (1 cổ phiếu được nhận 1.500 đồng). Với 1,74 tỷ cổ phiếu đang lưu hành, Vinamilk dự chi khoảng 2.600 tỷ đồng. Ngày đăng ký cuối cùng là 6/6, ứng với ngày giao dịch không hưởng quyền 5/6. Ngày thanh toán dự kiến vào 26/6. (Link: <http://ndh.vn/vinamilk-chia-tiep-co-tuc-bang-tien-15-20190530084917846p4c147.news>)

TOP 5 GIAO DỊCH THỎA THUẬN

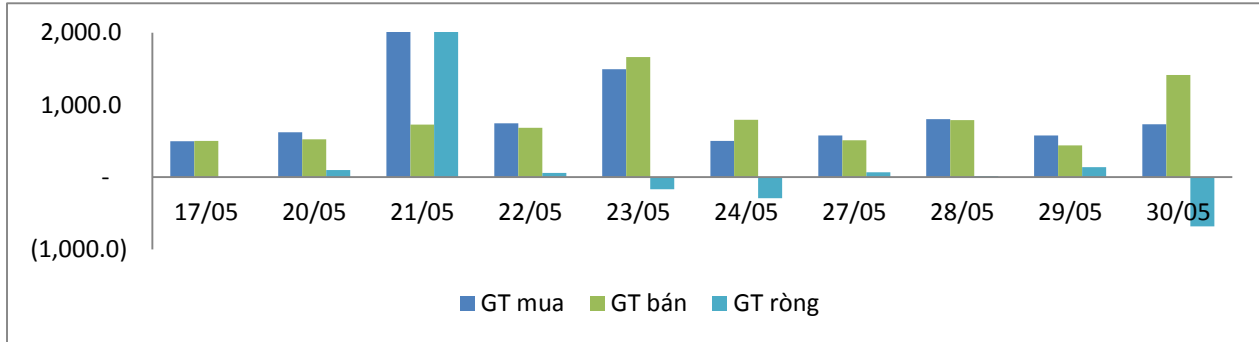
MÃ CK	KHỐI LƯỢNG (CP)	GTGD (Tỷ đồng)
HOSE		
VJC	5,600,000	705.6
VRE	9,652,490	337.8
EIB	9,400,000	165.5
HPG	2,640,829	91.5
E1VFN30	5,000,000	73.5
HNX		
LHC	130,000	8.0
CDN	200,000	4.0
PVI	26,800	0.9
ACB	10,000	0.2
-	-	-

TOP 5 GIÁ TRỊ GIAO DỊCH

MÃ CK	KHỐI LƯỢNG (CP)	GTGD (Tỷ đồng)
HOSE		
ROS	4,738,640	141.5
HPG	4,194,290	134.9
VHM	930,290	77.3
VNM	542,710	71.2
VIC	572,810	66.3
HNX		
PVS	2,039,900	48.8
SHB	3,611,600	25.6
ACB	724,600	21.0
TNG	861,100	20.8
NDN	674,200	9.7

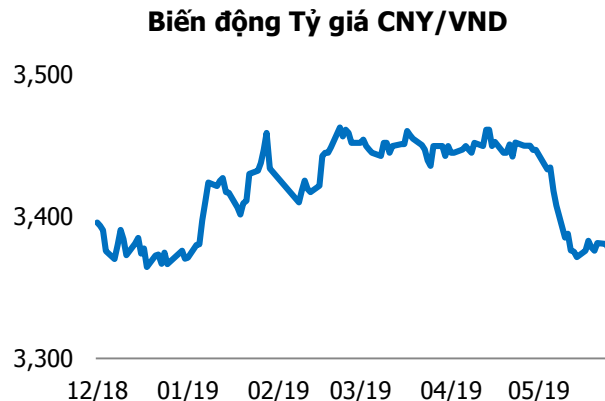
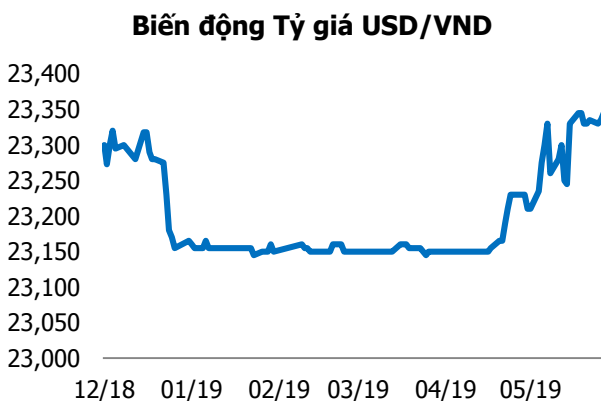
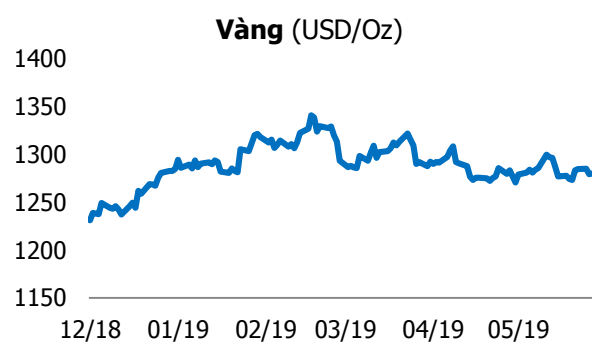
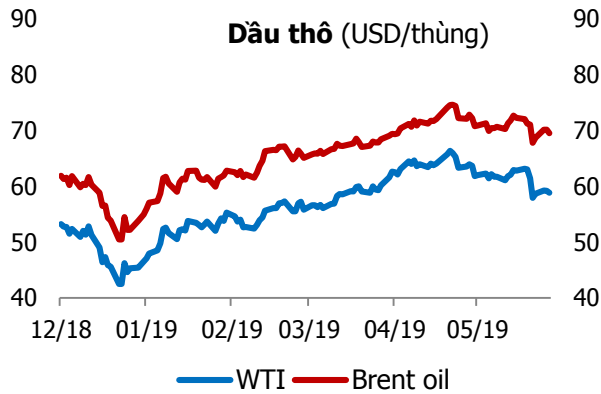
GIAO DỊCH NHÀ ĐẦU TƯ NƯỚC NGOÀI

Sàn GD	GT Mua (Tỷ)	% Thị trường	GT Bán (Tỷ)	% Thị trường	Mua-Bán
HOSE	755.5	17.86	1,401.2	34.50	-675.7
HNX	8.2	3.37	15.1	6.19	-6.9
Tổng số	733.7		1,416.3		-682.6



HOSE			
Top 5 mua ròng		Top 5 bán ròng	
Mã CK	Giá trị (tỷ đồng)	Mã CK	Giá trị (tỷ đồng)
E1VFN30	73.7	VJC	676.3
PLX	19.3	VHM	33.8
HVN	15.7	VNM	28.6
BVH	13.7	HBC	27.9
NVL	8.8	HPG	18.3

HNX			
Top 5 mua ròng		Top 5 bán ròng	
Mã CK	Giá trị (tỷ đồng)	Mã CK	Giá trị (tỷ đồng)
CDN	3.7	PVS	8.2
SHB	1.7	SHS	3.6
TNG	0.6	CSC	1.9
TIG	0.3	WCS	0.5
AMV	0.2	DNP	0.2



TUYÊN BỐ MIỄN TRÁCH NHIỆM

Các thông tin và nhận định trong báo cáo này được cung cấp bởi TCSC dựa vào các nguồn thông tin mà TCSC coi là đáng tin cậy, có sẵn và mang tính hợp pháp. Tuy nhiên, chúng tôi không đảm bảo tính chính xác hay đầy đủ của các thông tin này.

Nhà đầu tư sử dụng báo cáo này cần lưu ý rằng các nhận định trong báo cáo này mang tính chất chủ quan của chuyên viên phân tích TCSC. Nhà đầu tư sử dụng báo cáo này tự chịu trách nhiệm về quyết định của mình.

TCSC có thể dựa vào các thông tin trong báo cáo này và các thông tin khác để ra quyết định đầu tư của mình mà không bị phụ thuộc vào bất kì ràng buộc nào về mặt pháp lý đối với các thông tin đưa ra.

Báo cáo này không được phép sao chép, tái tạo, phát hành và phân phối với bất kỳ mục đích nào nếu không được sự chấp thuận bằng văn bản của Công ty Cổ phần Chứng khoán Thành Công. Xin vui lòng ghi rõ nguồn trích dẫn nếu sử dụng các thông tin trong báo cáo này.

© Công ty Cổ phần Chứng khoán Thành Công (TCSC)

Lầu 2, Số 6 Hồ Tùng Mậu, P. Nguyễn Thái Bình, Quận 1, TP.HCM

Điện thoại: (028) 38270527 | Fax: (028) 38218010

E-mail: info@tcsc.vn

Web: www.tcsc.vn