

## ĐIỂM NHẤN THỊ TRƯỜNG

- Thị trường mở cửa phiên giao dịch 30/01 với diễn biến thận trọng trong bối cảnh TTCK thế giới phản ứng khá tiêu cực bởi dịch bệnh do Virus Corona đang hoành hành tại Trung Quốc. Các nhóm cổ phiếu lớn đồng loạt giảm giá mạnh đã tác động mạnh đến chỉ số VN-Index với mức giảm 17.0 điểm (-1.55%).

- Tạm dừng phiên sáng, VN-Index giảm 32.0 điểm (-3.3%). Trong nhóm ngân hàng VCB, BID, MBB, VPB, HDB, EIB, STB đảo chiều giảm giá khá mạnh với mức giảm 4 – 5 %. Nhiều cổ phiếu Bluechips như : VHM, VIC, HPG, MSN... cũng đồng loạt sụt giảm khá mạnh.

- Bước sang phiên giao dịch chiều, thị trường không có tín hiệu tích cực. Lực bán mạnh vẫn lan rộng khiến hàng trăm mã giảm điểm. Sau khi bị đẩy lùi xuống dưới mốc 955 điểm, chỉ số VN-Index đã thu hẹp biên độ. Nhóm Vn30 chỉ có duy nhất EIB giữ được sắc xanh khi +2.87% lên 17.950 đồng/CP và 2 mã SBT, VIC đứng giá tham chiếu, còn lại đều giảm khá sâu. Đáng kể, VCB -4,8% xuống 88.900 đồng/CP, BID -5% xuống 52.700 đồng/CP, CTG -4,9% xuống 24.350 đồng/CP, VHM -2,2% xuống 87.400 đồng/CP, VNM -3,9% xuống 116.600 đồng/CP, GAS -3,1% xuống 92.000 đồng/CP, MSN -6,2% xuống 50.100 đồng/CP, SAB -6,2% xuống 218.000 đồng/CP...

- Kết thúc phiên giao dịch, VN-Index giảm **31.88** điểm (-3.22%) xuống mức **959.58** điểm. Toàn sàn có **80** mã tăng, **274** mã giảm và **44** mã đứng giá.

- Thanh khoản thị trường phiên hôm nay tăng so với phiên trước. Tổng khối lượng giao dịch toàn phiên đạt 198.51 triệu cổ phiếu, trị giá 4,581.0 tỷ đồng. (Trong đó GDTT đạt hơn 688.0 tỷ đồng).

- Khối ngoại phiên hôm nay bán ròng trên Hose với giá trị 184.4 tỷ đồng. Trên HNX khối này bán ròng với giá trị 5.0 tỷ đồng.

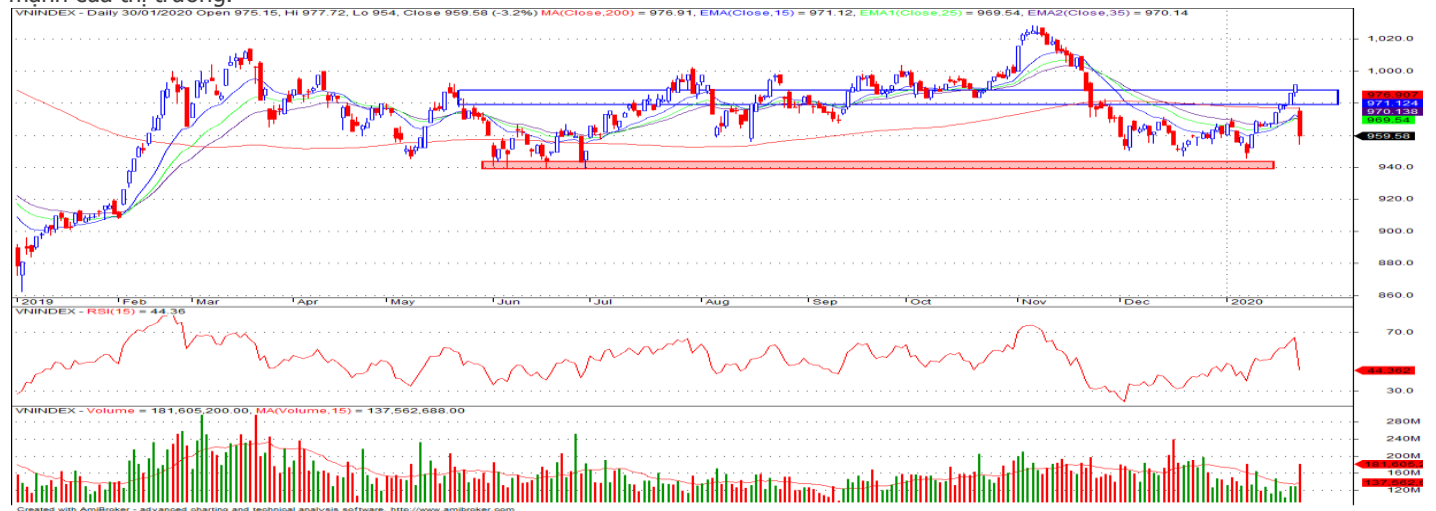
Giá trị đóng cửa	<b>959.58</b>
Biến động (%)	<b>-31.88 (-3.22%)</b>
KL(triệu CP)	198.51
Giá trị (tỷ đồng)	4,581.00
SLCP tăng giá	<b>80</b>
SLCP giảm giá	<b>274</b>
SLCP đứng giá	<b>44</b>

## GIAO DỊCH KHỐI NGOẠI

	HOSE	HNX
<b>Mua</b>	861.1	4.4
<b>Bán</b>	1,045.5	9.4
<b>GTGD ròng</b>	<b>-184.4</b>	<b>-5.0</b>

## NHẬN ĐỊNH THỊ TRƯỜNG

Thị trường đóng cửa phiên 30/01 với diễn biến giảm điểm tiêu cực khi toàn thị trường trong nước phản ánh khá mạnh theo các TTCK Châu Á trong bối cảnh toàn cầu lo ngại về dịch bệnh do Virus Corona đang chuyển biến khó lường. Thị trường khép lại phiên giao dịch đầu năm Canh Tý 2020 với mức giảm khá mạnh kèm thanh khoản tăng cho thấy sự lo ngại của nhà đầu tư về việc ảnh hưởng của dịch bệnh cúm Corona sẽ ảnh hưởng mạnh đến tăng trưởng kinh tế trong nước nói riêng và toàn cầu nói chung. Tuy nhiên chúng tôi cho ra phản ứng trong phiên hôm nay chỉ mang tính tức thời và có phần thái quá trong khi chưa có thống kê nào cho thấy sự ảnh hưởng rõ ràng của dịch bệnh sẽ tác động như thế nào đến nền kinh tế. TCSC cho rằng thị trường sẽ sớm có sự hồi phục trở lại trong các phiên sắp tới và cơ hội giải ngân với giá hấp dẫn đang mở ra đối với các nhà đầu tư đang nắm tỷ trọng tiền mặt cao cho mục tiêu đầu tư trung – dài hạn. Nhà đầu tư có thể xem xét các nhóm ngành, cổ phiếu có kết quả kinh doanh tốt trong quý IV và cả năm 2019 như: Ngân hàng, Tài chính, Bán lẻ... để xây dựng danh mục trong năm 2020. Các nhà đầu tư có tỷ lệ cổ phiếu cao đã chốt lời một phần danh mục khi đạt mục tiêu lợi nhuận và có thể giải ngân trở lại khi các cổ phiếu mục tiêu có sự điều chỉnh hợp lý sau các phiên điều chỉnh mạnh của thị trường.



## DANH MỤC KHUYẾN NGHỊ

STT	Mã CK	Khuyến nghị	Ngày khuyến nghị	Giá hiện tại	Giá thực hiện	LN/Lỗ hiện tại	Giá mục tiêu	LN dự kiến	Giá cắt lỗ	Lỗ dự kiến
1	NLG	Nắm giữ	29/03/2019	27.40	24.2	13.2%	31.7	31.0%	22.5	-7.1%
2	PNJ	Nắm giữ	20/05/2019	87.70	78.8	11.3%	95.0	20.6%	72.8	-7.6%
3	HPG	Nắm giữ	03/12/2019	25.30	23.4	8.1%	32.0	36.8%	22.0	-6.0%
4	STB	Nắm giữ	17/01/2020	10.35	10.5	-1.4%	14.0	33.3%	9.8	-7.1%

## TIN TỨC NỔI BẬT

**Số người tử vong vì virus corona tăng liên tục, chứng khoán châu Á thấp nhất gần 7 tuần.** MSCI châu Á - Thái Bình Dương trừ Nhật Bản giảm 0,8% trong đầu phiên 30/1 xuống thấp nhất gần 7 tuần, với phần lớn chỉ số lớn trong khu vực đều giảm điểm. Nikkei 225 của Nhật Bản và Kospi của Hàn Quốc lần lượt giảm 1% và 0,5%. Tại Hàn Quốc, cổ phiếu Samsung Electronics giảm hơn 1% sau khi công ty này thông báo lợi nhuận hoạt động quý IV giảm khoảng 34% so với cùng kỳ năm ngoái. Hang Seng của Hong Kong giảm thêm 212 điểm, tương đương giảm 0,8%. Tại Đài Loan, chỉ số Taiex mở phiên đầu tiên của năm Canh Tý giảm 3,7% do cổ phiếu của Foxconn, nhà cung cấp lớn của Apple, lao dốc hơn 8%. ([Link: https://ndh.vn/quoc-te/so-nguoi-tu-vong-vi-virus-corona-tang-lien-tuc-chung-khoan-chau-a-thap-nhat-gan-7-tuan-1262333.html](https://ndh.vn/quoc-te/so-nguoi-tu-vong-vi-virus-corona-tang-lien-tuc-chung-khoan-chau-a-thap-nhat-gan-7-tuan-1262333.html))

**HPG: Hòa Phát lãi quý IV/2019 đạt 1.923 tỷ đồng, tăng 9% so với cùng kỳ.** Theo thông tin từ Tập đoàn Hòa Phát (HoSE: HPG) riêng quý IV/2019 ghi nhận mức doanh thu 18.282 tỷ đồng và lợi nhuận sau thuế là 1.923 tỷ, tăng tương ứng 9% so với cùng kỳ năm trước. Kết quả này có được chủ yếu nhờ sản lượng thép xây dựng, ống thép đạt kỷ lục cao nhất từ trước đến nay. Trong khi đó, lĩnh vực nông nghiệp đóng góp lớn thứ 2 trong cơ cấu doanh thu và lợi nhuận cho Hòa Phát. Kết thúc năm 2019, Tập đoàn Hòa Phát đạt gần 65.000 tỷ đồng doanh thu và hơn 7.500 tỷ đồng lợi nhuận sau thuế, vượt 13% kế hoạch lợi nhuận năm 2019, giảm khoảng 12,7% so với năm 2018. Trong đó, nhóm sản phẩm sắt thép đóng góp lớn nhất với trên 80% doanh thu và lợi nhuận sau thuế. ([Link: https://ndh.vn/ket-qua-kinh-doanh/hoa-phan-lai-quy-iv-2019-dat-1-923-ty-dong-tang-9-so-voi-cung-ky-1262351.html](https://ndh.vn/ket-qua-kinh-doanh/hoa-phan-lai-quy-iv-2019-dat-1-923-ty-dong-tang-9-so-voi-cung-ky-1262351.html))

**FOX: FPT Telecom báo lãi kỷ lục năm 2019.** CTCP Viễn thông FPT (FPT Telecom - UPCoM: FOX), công ty con của CTCP FPT (HoSE: FPT) ghi nhận doanh thu quý IV/2019 đạt 2.846 tỷ đồng, tăng 21,5% so với cùng kỳ năm 2018. Giá vốn tăng ít hơn giúp lợi nhuận gộp tăng 32% lên 1.401 tỷ đồng. Biên lợi nhuận tăng từ 45,4% lên 49,2%. Mặc dù các chi phí tăng nhưng mức tăng ít hơn lợi nhuận gộp, giúp lợi nhuận sau thuế cổ đông công ty mẹ là 379,5 tỷ đồng, tăng 49,5%. Quý cuối năm 2019 ghi nhận mức lãi ròng cao nhất từ quý III/2016. Kết thúc năm 2019, doanh thu đạt 10.398 tỷ đồng, tăng 18%. Lợi nhuận sau thuế cổ đông công ty mẹ là 1.351 tỷ đồng, tăng 29%. ([Link: https://ndh.vn/ket-qua-kinh-doanh/fpt-telecom-bao-lai-ky-luc-nam-2019-1262347.html](https://ndh.vn/ket-qua-kinh-doanh/fpt-telecom-bao-lai-ky-luc-nam-2019-1262347.html))

**VEA: VEAM báo lãi vượt 15% kế hoạch năm nhờ công ty liên doanh, liên kết.** Trong quý IV/2019, Tổng công ty máy động lực và máy nông nghiệp Việt Nam (VEAM, UPCoM: VEA) ghi nhận doanh thu hợp nhất giảm hơn một nửa cùng kỳ xuống 1.134 tỷ đồng. Lỗ gộp 36 tỷ đồng do nhà máy ô tô VEAM trích lập dự phòng giảm giá hàng tồn kho 154 tỷ đồng vào giá vốn hàng bán. Tuy nhiên, doanh thu tài chính đạt 279 tỷ đồng, tăng 75% cùng kỳ. Lãi trong công ty liên kết đạt 2.153 tỷ đồng, tăng 3%. Theo đó, lợi nhuận sau thuế VEAM đạt 2.199 tỷ đồng, tương đương cùng kỳ năm trước. Lũy kế cả năm, doanh thu giảm 37% xuống 4.486 tỷ đồng. Doanh thu hoạt động tài chính tăng 117% đạt 903 tỷ đồng. Lãi hoạt động liên doanh, liên kết đạt 7.126 tỷ đồng, tăng 4%. Lợi nhuận sau thuế ghi nhận 7.351 tỷ đồng, tăng nhẹ 4% so năm trước và vượt 15% kế hoạch năm. ([Link: https://ndh.vn/ket-qua-kinh-doanh/veam-bao-lai-vuot-15-ke-hoach-nam-nho-cong-ty-lien-doanh-lien-ket-1262345.html](https://ndh.vn/ket-qua-kinh-doanh/veam-bao-lai-vuot-15-ke-hoach-nam-nho-cong-ty-lien-doanh-lien-ket-1262345.html))

## TOP 5 GIAO DỊCH THỎA THUẬN

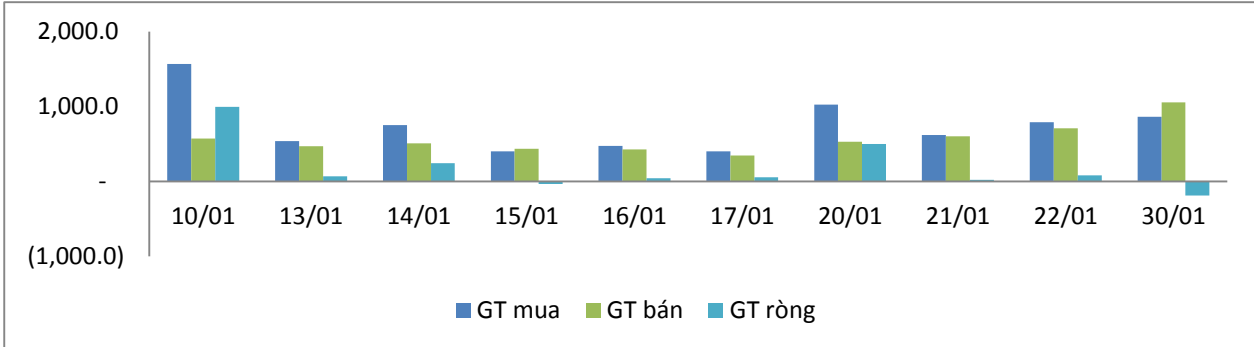
MÃ CK	KHỐI LƯỢNG (CP)	GTGD (Tỷ đồng)
<b>HOSE</b>		
VNM	945,190	111.1
MSN	590,000	32.5
VPI	715,000	29.6
E1VFN30	1,450,000	21.4
VCB	228,000	20.7
<b>HNX</b>		
PVS	421,100	7.9
HMH	360,000	3.5
VCS	40,000	2.4
IDV	20,000	0.7
-	-	-

## TOP 5 GIÁ TRỊ GIAO DỊCH

MÃ CK	KHỐI LƯỢNG (CP)	GTGD (Tỷ đồng)
<b>HOSE</b>		
HPG	13,028,790	331.3
VCB	3,541,560	315.1
CTG	11,319,200	279.9
MBB	8,995,010	195.2
VNM	1,533,720	180.4
<b>HNX</b>		
ACB	4,248,600	101.3
SHB	9,104,300	69.4
PVS	2,700,300	47.3
TNG	1,253,100	20.7
VCS	248,800	16.7

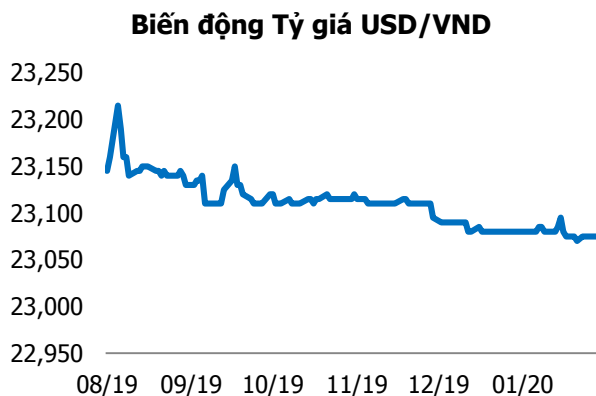
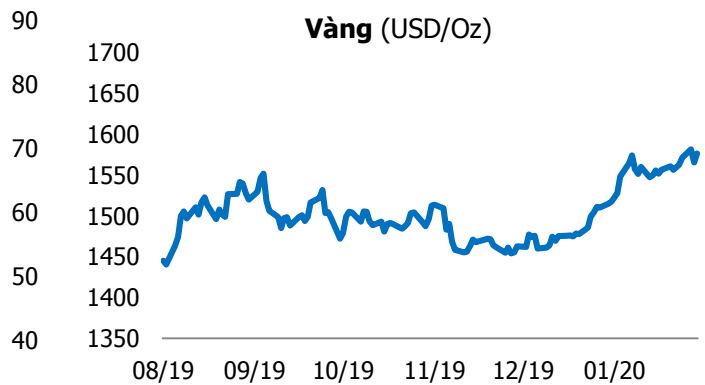
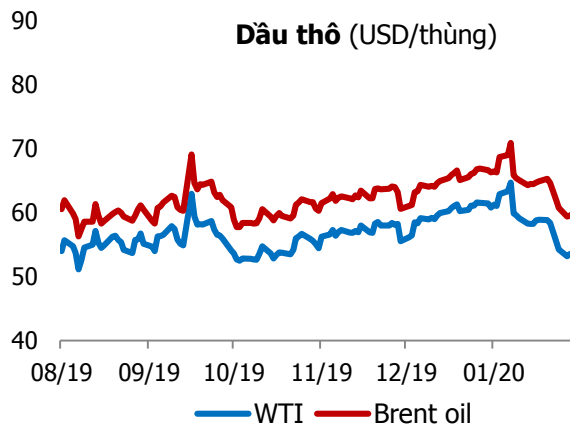
## GIAO DỊCH NHÀ ĐẦU TƯ NƯỚC NGOÀI

Sàn GD	GT Mua (Tỷ )	% Thị trường	GT Bán (Tỷ)	% Thị trường	Mua-Bán
<b>HOSE</b>	861.1	18.80	1,045.5	22.82	<b>-184.4</b>
<b>HNX</b>	4.4	1.27	9.4	2.72	<b>-5.0</b>
<b>Tổng số</b>	<b>865.5</b>		<b>1,054.9</b>		<b>-189.4</b>



HOSE			
Top 5 mua ròng		Top 5 bán ròng	
Mã CK	Giá trị (tỷ đồng)	Mã CK	Giá trị (tỷ đồng)
HPG	58.3	VNM	78.7
CTG	46.3	MSN	42.2
VHM	20.1	VJC	39.5
GAS	16.9	VCB	33.3
HDB	12.3	VIC	29.0

HNX			
Top 5 mua ròng		Top 5 bán ròng	
Mã CK	Giá trị (tỷ đồng)	Mã CK	Giá trị (tỷ đồng)
PVS	1.75	NDN	3.10
PVC	0.68	TNG	2.34
PVI	0.22	SHB	1.57
NRC	0.15	HUT	0.69
NBC	0.10	VCS	0.24



## TUYÊN BỐ MIỄN TRÁCH NHIỆM

Các thông tin và nhận định trong báo cáo này được cung cấp bởi TCSC dựa vào các nguồn thông tin mà TCSC coi là đáng tin cậy, có sẵn và mang tính hợp pháp. Tuy nhiên, chúng tôi không đảm bảo tính chính xác hay đầy đủ của các thông tin này.

Nhà đầu tư sử dụng báo cáo này cần lưu ý rằng các nhận định trong báo cáo này mang tính chất chủ quan của chuyên viên phân tích TCSC. Nhà đầu tư sử dụng báo cáo này tự chịu trách nhiệm về quyết định của mình.

TCSC có thể dựa vào các thông tin trong báo cáo này và các thông tin khác để ra quyết định đầu tư của mình mà không bị phụ thuộc vào bất kì ràng buộc nào về mặt pháp lý đối với các thông tin đưa ra.

Báo cáo này không được phép sao chép, tái tạo, phát hành và phân phối với bất kỳ mục đích nào nếu không được sự chấp thuận bằng văn bản của Công ty Cổ phần Chứng khoán Thành Công. Xin vui lòng ghi rõ nguồn trích dẫn nếu sử dụng các thông tin trong báo cáo này.

### © Công ty Cổ phần Chứng khoán Thành Công (TCSC)

Lầu 2, Số 6 Hồ Tùng Mậu, P. Nguyễn Thái Bình, Quận 1, TP.HCM

Điện thoại: (028) 38270527 | Fax: (028) 38218010

E-mail: [info@tcsc.vn](mailto:info@tcsc.vn)

Web: [www.tcsc.vn](http://www.tcsc.vn)