

ĐIỂM NHẤN THỊ TRƯỜNG

- Thị trường mở cửa phiên giao dịch (29/11) với diễn biến hồi phục nhẹ sau phiên giảm điểm mạnh hôm qua. Tuy nhiên, áp lực bán ở nhiều cổ phiếu lớn dâng cao ngay sau đó đã khiến thị trường rung lắc. Các Bluechips như BVH, CTG, HPG, MSN, PLX, PNJ, POW, VHM, MWG, MBB...đều giảm điểm, qua đó ảnh hưởng tiêu cực tới thị trường. Sắc xanh le lói tại FPT, GAS, VCB, BID, VRE, HDB là không đủ giúp thị trường tránh khỏi việc điều chỉnh.

- Sau những phút điều chỉnh đầu phiên, dòng tiền bắt đáy đã trở lại giúp thị trường hồi phục từ sau 11h. Các Bluechips GAS, FPT, MSN, REE, HVN, SAB, VRE, PNJ, VJC,...cũng như các cổ phiếu ngân hàng VCB, TCB, HDB, BID, CTG...đồng loạt tăng điểm giúp thị trường lấy lại mốc 970 điểm.

- Trong phiên chiều, tình trạng phân hóa ở các nhóm ngành trên thị trường, cùng với đó là lực cầu yếu ớt trên nhóm Large Cap đang là lý do đằng sau sự rung lắc trên các chỉ số thị trường. Ở nhóm Bluechips, GAS, VNM, SAB, PLX, POW, BID là những cổ phiếu giảm điểm đáng chú ý. Ở chiều ngược lại, nỗ lực của BVH, FPT, MSN, HPG, VJC, VPB, VHM, PNJ, HDB, MBB...đã giúp thị trường tránh khỏi phiên điều chỉnh thứ 2 liên tiếp. Điểm sáng trong phiên đến từ giao dịch khối ngoại khi họ tiếp tục mua ròng gần 70 tỷ trên toàn thị trường. Lực mua tập trung chủ yếu vào VRC, ROS, HPG, KDH, VCB...

- Kết thúc phiên giao dịch, VN-Index tăng 0.36 điểm (+0.04%) lên mức 970.75 điểm. Toàn sàn có 170 mã tăng, 139 mã giảm và 75 mã đứng giá.

- Thanh khoản thị trường phiên hôm nay giảm so với phiên trước. Tổng khối lượng giao dịch toàn phiên đạt 167.27 triệu cổ phiếu, trị giá 3,730.97 tỷ đồng. (Trong đó GDTT đạt hơn 948.0 tỷ đồng).

- Khối ngoại phiên hôm nay mua ròng trên Hose với giá trị 68.2 tỷ đồng. Trên HNX khối này bán ròng với giá trị 6.7 tỷ đồng.

Giá trị đóng cửa	970.75
Biến động (%)	+0.36 (+0.04%)
KL(triệu CP)	167.27
Giá trị (tỷ đồng)	3,730.97
SLCP tăng giá	170
SLCP giảm giá	139
SLCP đứng giá	75

GIAO DỊCH KHỐI NGOẠI

	HOSE	HNX
Mua	659.1	1.8
Bán	590.9	8.5
GTGD ròng	68.2	-6.7

NHẬN ĐỊNH THỊ TRƯỜNG

Thị trường đóng cửa phiên 29/11 với diễn biến giằng co hồi phục nhẹ khi một số cổ phiếu vốn hóa lớn có sự hồi phục trở lại. Phiên hôm nay thị trường có sự hồi phục nhẹ khi nhiều nhóm cổ phiếu lớn dần tìm được điểm cân bằng sau các phiên giảm mạnh tuy nhiên lực cầu tham gia vẫn còn khá yếu dẫn đến sự hồi phục của chỉ số VN-Index chỉ ở quanh mốc tham chiếu, điều đó cho thấy tâm lý nhà đầu tư vẫn còn khá thận trọng với các diễn biến của thị trường ở giai đoạn hiện tại trong bối cảnh thiếu vắng các thông tin hỗ trợ. Về quan điểm kỹ thuật chỉ số VN-Index đang được hỗ trợ tại vùng 960-970 điểm, nhiều khả năng chỉ số sẽ có sự giằng co và hồi phục nhẹ vào các phiên đầu tuần của tháng cuối năm. Dự báo thị trường sẽ tiếp tục phân hóa trong giai đoạn này với tâm điểm của dòng tiền là nhóm các cổ phiếu ngành Ngân hàng, nhóm VN30, Bất động sản, các cổ phiếu vốn hóa lớn... khả năng sẽ tiếp tục chi phối thị trường. Do đó, trong giai đoạn hiện tại nhà đầu tư tiếp tục cân nhắc nắm giữ tỷ trọng cổ phiếu ở mức thấp 30 - 40% danh mục vào nhóm cổ phiếu thuộc nhóm: ngân hàng, VN30 và vốn hóa lớn có yếu tố cơ bản tốt với triển vọng khả quan trong năm 2019 cho mục tiêu trung, dài hạn. Nhà đầu tư nắm giữ tiền mặt cao có thể xem xét mở vị thế mua mới với tỷ trọng thấp vào các cổ phiếu cơ bản tốt có mức sụt giảm mạnh về các vùng hỗ trợ của từng cổ phiếu cụ thể.



DANH MỤC KHUYẾN NGHỊ

STT	Mã CK	Khuyến nghị	Ngày khuyến nghị	Giá hiện tại	Giá thực hiện	LN/Lỗ hiện tại	Giá mục tiêu	LN dự kiến	Giá cắt lỗ	Lỗ dự kiến
1	NLG	Giữ	29/03/2019	27.60	24.7	12.0%	31.7	28.6%	23.0	-6.9%
2	PNJ	Giữ	20/05/2019	81.20	78.8	3.0%	95.0	20.6%	72.8	-7.6%
3	PTB	Giữ	15/10/2019	73.50	73.0	0.7%	80.0	9.6%	69.0	-5.5%
4	BVH	Giữ	31/10/2019	70.30	71.0	-1.0%	84.0	18.3%	67.0	-5.6%

TIN TỨC NỔI BẬT

Hang Seng mất gần 500 điểm, chứng khoán châu Á tiếp tục giảm. Chỉ số MSCI châu Á Thái Bình Dương trừ Nhật Bản giảm 0,6%. Hầu hết chỉ số lớn trong khu vực đều giảm điểm, trong đó giảm mạnh nhất là cổ phiếu tại Hong Kong và Hàn Quốc. Hang Seng của Hong Kong mất 493 điểm, tương đương giảm 1,8%. Kospi của Hàn Quốc giảm 1,1% sau khi ngân hàng trung ương tuyên bố giữ lãi suất ổn định ở 1,25%. Ngoài ra, Nikkei 225 của Nhật Bản giảm 0,1%. Tại Trung Quốc, Shanghai Composite và Shenzhen Composite lần lượt giảm 0,4% và 0,5%. Ở chiều ngược lại, ASX 200 của Australia và NZX 50 của New Zealand lần lượt tăng 0,08% và 0,9%. Giới đầu tư vẫn giữ tâm lý thận trọng về triển vọng đàm phán thương mại Mỹ - Trung giai đoạn 1 sau khi Tổng thống Donald Trump ký 2 đạo luật ủng hộ người biểu tình tại đặc khu. ([Link: https://ndh.vn/quoc-te/hang-seng-mat-gan-500-diem-chung-khoan-chau-a-tiep-tuc-giam-1259338.html](https://ndh.vn/quoc-te/hang-seng-mat-gan-500-diem-chung-khoan-chau-a-tiep-tuc-giam-1259338.html))

Tồn kho tăng, sản lượng của Mỹ cao kỷ lục, giá dầu giảm. Giá dầu Brent tương lai giảm 21 cent xuống 64,06 USD/thùng. Giá dầu WTI tương lai giảm 30 cent xuống 58,11 USD/thùng. Đà giảm bị hạn chế nhờ kỳ vọng Mỹ và Trung Quốc sẽ sớm chốt thỏa thuận thương mại giai đoạn 1. Khối lượng giao dịch WTI thấp trước thêm Lễ Tạ ơn ngày 28/11, số lượng các hợp đồng tương lai được mua bán giảm 5% so với phiên trước đó. Tồn kho tại Mỹ trong tuần trước tăng 1,6 triệu thùng trong khi sản lượng lên đỉnh 12,9 triệu thùng/ngày và hoạt động lọc dầu chững lại, theo Cơ quan thông tin năng lượng Mỹ (EIA). Giới phân tích trước đó dự báo tồn kho dầu Mỹ giảm 418.000 thùng. ([Link: https://ndh.vn/nang-luong/ton-kho-tang-san-luong-cua-my-cao-ky-luc-gia-dau-giam-1259259.html](https://ndh.vn/nang-luong/ton-kho-tang-san-luong-cua-my-cao-ky-luc-gia-dau-giam-1259259.html))

HBC sẽ mua 10 triệu cp quỹ. HĐQT của CTCP Tập đoàn Xây dựng Hòa Bình (HOSE: HBC) vừa thông qua Nghị quyết về việc mua cổ phiếu quỹ. Theo đó, Công ty sẽ mua lại 10 triệu cp ứng với 4.33% số cổ phiếu đang lưu hành làm cổ phiếu quỹ. Giao dịch sẽ được thực hiện theo phương thức khớp lệnh với giá mua dự kiến không cao hơn giá trị sổ sách dựa theo báo cáo tài chính gần nhất của Công ty. Tiền mua cổ phiếu quỹ sẽ được HBC trích từ lợi nhuận chưa phân phối đến ngày 30/06/2019. Công ty dự kiến sẽ thực hiện mua cổ phiếu quỹ trong vòng 30 ngày sau khi được Ủy ban Chứng khoán Nhà nước và Sở Giao dịch Chứng khoán TP.HCM chấp thuận và công bố thông tin theo quy định. ([Link: https://vietstock.vn/2019/11/hbc-se-mua-10-trieu-cp-quy-739-717387.htm](https://vietstock.vn/2019/11/hbc-se-mua-10-trieu-cp-quy-739-717387.htm))

CTG: VietinBank điều chỉnh giảm lãi ròng năm 2018 hơn 139 tỷ đồng. Ngày 27/11/2019, Ngân hàng TMCP Công thương Việt Nam (VietinBank, HOSE: CTG) thông báo đã điều chỉnh giảm hơn 139 tỷ đồng lợi nhuận sau thuế của cổ đông Ngân hàng, đồng thời điều chỉnh giảm hơn 145 tỷ đồng tổng tài sản trên báo cáo tài chính hợp nhất năm 2018 theo quyết định của Kiểm toán Nhà nước (KTNN). Dựa trên công văn số 538/KTNN-TH ngày 21/11/2019 của KTNN, VietinBank đã thực hiện điều chỉnh số liệu báo cáo tài chính riêng lẻ và hợp nhất năm 2018 được kiểm toán bởi đơn vị kiểm toán độc lập theo báo cáo kiểm toán của KTNN. ([Link: https://vietstock.vn/2019/11/vietinbank-dieu-chinh-giam-lai-rong-nam-2018-hon-139-ty-dong-757-717356.htm](https://vietstock.vn/2019/11/vietinbank-dieu-chinh-giam-lai-rong-nam-2018-hon-139-ty-dong-757-717356.htm))

TOP 5 GIAO DỊCH THỎA THUẬN

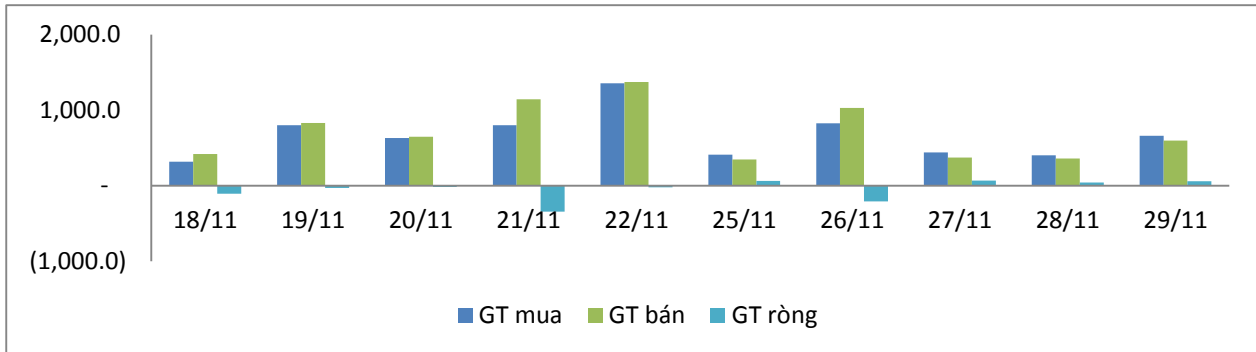
MÃ CK	KHỐI LƯỢNG (CP)	GTGD (Tỷ đồng)
HOSE		
VNM	1,507,600	183.6
VIC	985,275	115.0
SBT	4,088,060	81.5
TCB	2,605,500	60.7
SAB	202,090	46.4
HNX		
AMV	937,000	19.3
GKM	797,200	11.9
SHB	1,400,000	8.9
VTJ	546,000	5.6
LBE	107,000	5.1

TOP 5 GIÁ TRỊ GIAO DỊCH

MÃ CK	KHỐI LƯỢNG (CP)	GTGD (Tỷ đồng)
HOSE		
ROS	28,446,670	691.5
VHM	2,839,310	260.4
VRE	5,477,090	186.1
HPG	6,338,320	144.1
MWG	913,420	98.4
HNX		
SHB	4,491,500	27.4
PVS	1,184,300	20.5
VCS	240,000	19.2
ACB	796,800	18.2
HBE	1,186,300	16.9

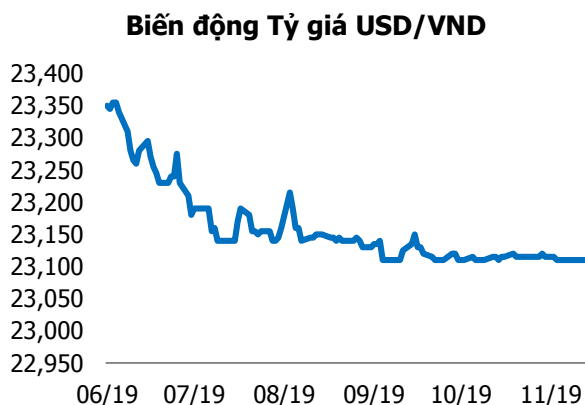
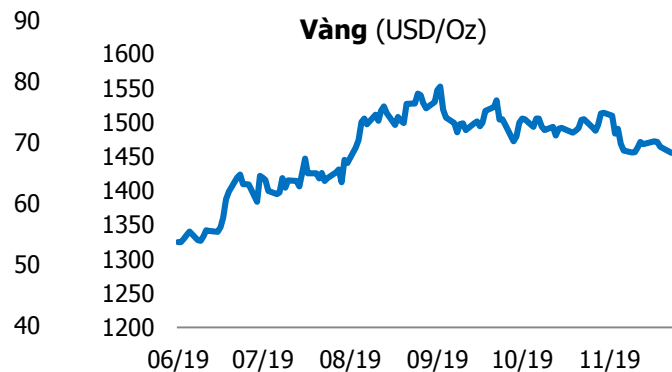
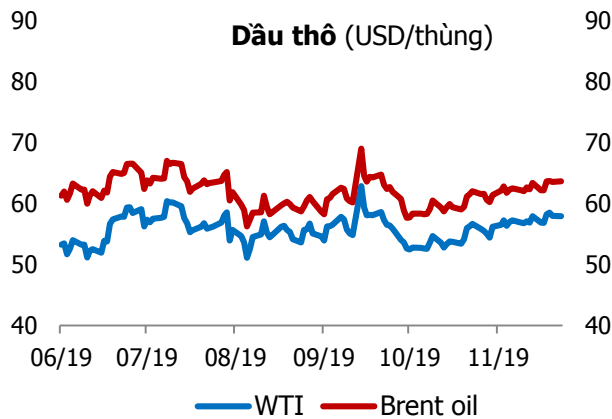
GIAO DỊCH NHÀ ĐẦU TƯ NƯỚC NGOÀI

Sàn GD	GT Mua (Tỷ)	% Thị trường	GT Bán (Tỷ)	% Thị trường	Mua-Bán
HOSE	659.1	14.08	590.9	12.63	68.2
HNX	1.8	0.66	8.5	3.18	-6.7
Tổng số	660.9		599.4		61.5



HOSE			
Top 5 mua rỗng		Top 5 bán rỗng	
Mã CK	Giá trị (tỷ đồng)	Mã CK	Giá trị (tỷ đồng)
VRE	53.9	VIC	86.8
ROS	34.1	SAB	9.6
HPG	30.4	DXG	6.8
KDH	16.8	STB	5.4
VCB	7.7	SSI	4.3

HNX			
Top 5 mua rỗng		Top 5 bán rỗng	
Mã CK	Giá trị (tỷ đồng)	Mã CK	Giá trị (tỷ đồng)
SVN	0.33	PVS	6.11
SHB	0.31	TIG	0.51
SHS	0.15	PVG	0.28
NVB	0.10	AMV	0.21
CDN	0.06	IVS	0.19



TUYÊN BỐ MIỄN TRÁCH NHIỆM

Các thông tin và nhận định trong báo cáo này được cung cấp bởi TCSC dựa vào các nguồn thông tin mà TCSC coi là đáng tin cậy, có sẵn và mang tính hợp pháp. Tuy nhiên, chúng tôi không đảm bảo tính chính xác hay đầy đủ của các thông tin này.

Nhà đầu tư sử dụng báo cáo này cần lưu ý rằng các nhận định trong báo cáo này mang tính chất chủ quan của chuyên viên phân tích TCSC. Nhà đầu tư sử dụng báo cáo này tự chịu trách nhiệm về quyết định của mình.

TCSC có thể dựa vào các thông tin trong báo cáo này và các thông tin khác để ra quyết định đầu tư của mình mà không bị phụ thuộc vào bất kì ràng buộc nào về mặt pháp lý đối với các thông tin đưa ra.

Báo cáo này không được phép sao chép, tái tạo, phát hành và phân phối với bất kỳ mục đích nào nếu không được sự chấp thuận bằng văn bản của Công ty Cổ phần Chứng khoán Thành Công. Xin vui lòng ghi rõ nguồn trích dẫn nếu sử dụng các thông tin trong báo cáo này.

© Công ty Cổ phần Chứng khoán Thành Công (TCSC)

Lầu 2, Số 6 Hồ Tùng Mậu, P. Nguyễn Thái Bình, Quận 1, TP.HCM

Điện thoại: (028) 38270527 | Fax: (028) 38218010

E-mail: info@tcsc.vn

Web: www.tcsc.vn