

ĐIỂM NHẤN THỊ TRƯỜNG

- Thị trường mở cửa phiên giao dịch đầu tuần (29/07) với tâm lý thận trọng. Nhóm cổ phiếu vốn hóa lớn vẫn có sự phân hóa mạnh. VN-Index hiện tại đang tăng điểm nhẹ nhờ vào sự trợ giúp đến từ một số mã trụ cột như VIC, VHM, VJC, VCB... Trong đó, VIC đóng vai trò chủ đạo giúp chỉ số này đi lên.
- Thị trường về cuối phiên sáng diễn biến theo chiều hướng tiêu cực, nhiều cổ phiếu trụ cột chịu áp lực bán rất mạnh và đều giảm sâu, điều này khiến các chỉ số thị trường chìm trong sắc đỏ. Trong đó, các mã như VCS, VGC, VRE, ROS, MWG, HPG, CTD... giảm giá mạnh. Bên cạnh đó, nhóm ngân hàng ACB, BID, CTG, HDB, TPB... cũng đồng loạt giảm điểm khiến thị trường thêm phần ảm đạm.
- Sau những phút bán mạnh cuối buổi sáng, thị trường đang hồi phục khá tốt trong đầu giờ chiều. Các Bluechips DPM, GAS, VCB, VIC, SAB, VJC tăng mạnh là động lực chính giúp thị trường lấy lại sắc xanh tăng điểm.
- Nhân tố chính giúp VN-Index lấy lại sắc xanh trong phiên hôm nay đều tập trung vào ba mã chính là VIC, VCB và GAS khi các mã này đều tăng mạnh, với VCB tăng mạnh nhất ở mức 3.2%, tiếp đến là GAS 2.8% và VIC là 1.9%. Tuy vậy, đa số các cổ phiếu vốn hóa lớn khác trên thị trường vẫn chìm trong sắc đỏ và gây ra tình trạng 'xanh vỏ đỏ lòng' ở sàn HoSE
- Kết thúc phiên giao dịch, VN-Index tăng 4.59 điểm (+0.46%) lên mức 997.94 điểm. Toàn sàn có 109 mã tăng, 193 mã giảm và 57 mã đứng giá.
- Thanh khoản thị trường phiên hôm nay tiếp tục giảm so với phiên hôm trước. Tổng khối lượng giao dịch toàn phiên đạt 147.82 triệu cổ phiếu, trị giá 3,552.7 tỷ đồng. (Trong đó GDTT đạt hơn 803.0 tỷ đồng).
- Khối ngoại phiên hôm nay mua ròng trên Hose với giá trị hơn 9 tỷ đồng. Trên HNX khối này bán ròng với giá trị 11.5 tỷ đồng.

Giá trị đóng cửa	997.94
Biến động (%)	+4.59 (+0.46%)
KL(triệu CP)	147.82
Giá trị (tỷ đồng)	3,552.70
SLCP tăng giá	109
SLCP giảm giá	193
SLCP đứng giá	57

GIAO DỊCH KHỐI NGOẠI

	HOSE	HNX
Mua	379.1	2.1
Bán	369.8	13.6
GTGD ròng	9.3	-11.5

NHẬN ĐỊNH THỊ TRƯỜNG

Thị trường đóng cửa phiên 29/07 với diễn biến tăng điểm vào cuối ngày khi chỉ số VN-Index nhận được sự hỗ trợ từ các mã vốn hóa lớn như: VCB, VIC, GAS. Mặc dù thị trường kết thúc với phiên tăng điểm, tuy nhiên thanh khoản đã sụt giảm đáng kể, kèm theo đó là số mã cổ phiếu giảm điểm đang chiếm ưu thế trên thị trường điều đó cho thấy sự thận trọng, lưỡng lự trong quyết định giao dịch của giới đầu tư khi chỉ số đang dần tiếp cận ngưỡng kháng cự 1,000.0 điểm. Đồng thời, cho thấy thị trường hiện tại đang bị chi phối khá mạnh bởi các cổ phiếu vốn hóa lớn có quyết định mang tính "dẫn dắt". Vì vậy, việc tìm kiếm lợi nhuận của nhà đầu tư ở giai đoạn hiện tại càng trở nên khó khăn hơn nếu không có sự chuẩn bị và sàng lọc kỹ càng. Do đó, TCSC khuyến nghị nhà đầu tư tạm ngừng việc giải ngân mới, xem xét chốt lời 1 phần danh mục đối với các cổ phiếu đạt mức lợi nhuận kỳ vọng và việc nắm giữ chỉ được xem xét đối với các cổ phiếu có vị thế tốt, có triển vọng kinh doanh 2019 khả quan cho mục tiêu trung, dài hạn với tỷ lệ cân bằng. Nhà đầu tư ngắn hạn có thể thực hiện chốt lời danh mục với những cổ phiếu đã đạt mức lợi nhuận mục tiêu và chờ đợi, xem xét mua vào ở những phiên điều chỉnh, rung lắc của thị trường.



DANH MỤC KHUYẾN NGHỊ

STT	Mã CK	Khuyến nghị	Ngày khuyến nghị	Giá hiện tại	Giá thực hiện	LN/Lỗ hiện tại	Giá mục tiêu	LN dự kiến	Giá cắt lỗ	Lỗ dự kiến
1	BWE	Giữ	13/02/2019	26.60	25.0	6.4%	30.0	20.0%	23.4	-6.4%
2	NLG	Giữ	29/03/2019	30.05	26.9	11.7%	31.7	17.8%	25.2	-6.3%
3	FPT	Giữ	03/04/2019	48.60	41.1	18.2%	52.0	26.5%	38.6	-6.1%
4	PNJ	Giữ	20/05/2019	77.80	78.8	-1.3%	95.0	20.6%	72.8	-7.6%

TIN TỨC NỔI BẬT

Cựu Chủ tịch Fed ủng hộ hạ lãi suất. Cựu Chủ tịch Cục Dự trữ Liên bang Mỹ (Fed) Janet Yellen cho biết bà ủng hộ hạ lãi suất 25 điểm cơ bản tại cuộc họp tháng 7/2019 khi nền kinh tế toàn cầu suy yếu và lạm phát của Mỹ giảm sút. "Nền kinh tế toàn cầu suy yếu. Tôi nghĩ một phần là do xung đột thương mại và sự không chắc chắn gây ảnh hưởng đến các doanh nghiệp", bà Yellen cho biết tại cuộc họp Nhóm Chiến lược Kinh tế Aspen ở Aspen (Colorado) vào đêm ngày Chủ nhật (28/07). Thị trường gần như tin chắc Fed sẽ hạ lãi suất 25 điểm cơ bản vào ngày thứ Tư (31/07) và đây có thể là đợt hạ lãi suất lần đầu tiên trong hơn 1 thập kỷ. Dù vậy, những dữ liệu kinh tế gần đây cho thấy nền kinh tế vẫn còn mạnh. Các chuyên gia tham gia cuộc thăm dò của Refinitiv dự báo Mỹ có thêm 170,000 việc làm mới và tỷ lệ thất nghiệp ở mức cực thấp 3.7% trong tháng 7/2019. (Link: <https://vietstock.vn/2019/07/cuu-chu-tich-fed-ung-ho-ha-lai-suat-775-694214.htm>)

Hang Seng giảm hơn 400 điểm, chờ tin từ đàm phán thương mại Mỹ-Trung. Chứng khoán châu Á phần lớn đều suy giảm trong ngày thứ Hai (29/07) khi Mỹ và Trung Quốc sắp đàm phán trực tiếp ở Trung Quốc vào ngày mai (30/07), nhưng chẳng bên nào mong chờ có bước đột phá tại cuộc họp lần này. Vào lúc 13h28 ngày thứ Hai (29/07 – giờ Việt Nam), thị trường chứng khoán Trung Quốc đã nhuộm sắc đỏ, chỉ số Shanghai Composite giảm 0.15%, Shenzhen Component và Shenzhen Composite chỉ lùi nhẹ. Ở Hồng Kông, chỉ số Hang Seng giảm 417.17 điểm (tương đương 1.47%) khi căng thẳng tiếp tục dâng cao sau vụ xô xát giữa cảnh sát và người biểu tình vào cuối tuần trước. Cổ phiếu của công ty bảo hiểm nhân thọ AIA giảm 2.02%. (Link: <https://vietstock.vn/2019/07/hang-seng-giam-hon-400-diem-cho-tin-tu-dam-phan-thuong-mai-my-trung-773-694247.htm>)

TLG: Thiên Long lãi 153 tỷ đồng quý II, tăng 44%. CTCP Tập đoàn Thiên Long (HoSE: TLG) vừa công bố báo kết quả kinh doanh quý II với doanh thu và lợi nhuận đều tăng. Cụ thể, doanh thu đạt 956,6 tỷ đồng, tăng 16,8%. Điểm khác biệt so với cùng kỳ là công ty ghi nhận 4,6 tỷ đồng doanh thu từ cung cấp dịch vụ, chủ yếu là in bút quảng cáo, bên cạnh doanh thu bán hàng. Giá vốn tăng ít hơn giúp lợi nhuận gộp tăng 20,8%, đạt 383,9 tỷ đồng. Trong kỳ, hoạt động tài chính hiệu quả khi doanh thu tài chính tăng 153,1% nhờ lãi tiền gửi tăng gần 4 tỷ đồng. Chi phí giảm 25,6% nhờ khoản hoàn nhập dự phòng đầu tư dài hạn trị giá 650,8 triệu đồng và lỗ chênh lệch tỷ giá được cải thiện so với cùng kỳ, giảm 1,1 tỷ đồng. (Link: <http://ndh.vn/thien-long-lai-153-ty-dong-quy-ii-tang-44--20190729104822449p4c147.news>)

VGC: Chi phí tăng, lãi ròng Viglacera giảm 9% trong quý II. Sau 6 tháng, lãi trước thuế của Viglacera tăng 14% so với cùng kỳ 2018 dù quý II giảm. Công ty thực hiện 54% chỉ tiêu lãi trước thuế sau nửa năm. Theo BCTC hợp nhất quý II, Viglacera (HoSE: VGC) ghi nhận doanh thu hợp nhất 2.570 tỷ đồng, cao hơn 9% so với cùng kỳ 2018. Lợi nhuận gộp tăng 11% đạt 620 tỷ đồng. Doanh thu tài chính trong kỳ giảm 37% chủ yếu do lãi tiền gửi giảm. Trong khi đó chi phí tài chính chỉ giảm 2% còn 55,5 tỷ đồng và chi phí bán hàng và chi phí quản lý tăng 25%. Viglacera kết thúc quý II với khoản lãi sau thuế công ty mẹ gần 199 tỷ đồng, giảm 8%. (Link: <http://ndh.vn/chi-phi-tang-lai-rong-viglacera-giam-9-trong-quy-ii-20190729104153980p147c159.news>)

TOP 5 GIAO DỊCH THỎA THUẬN

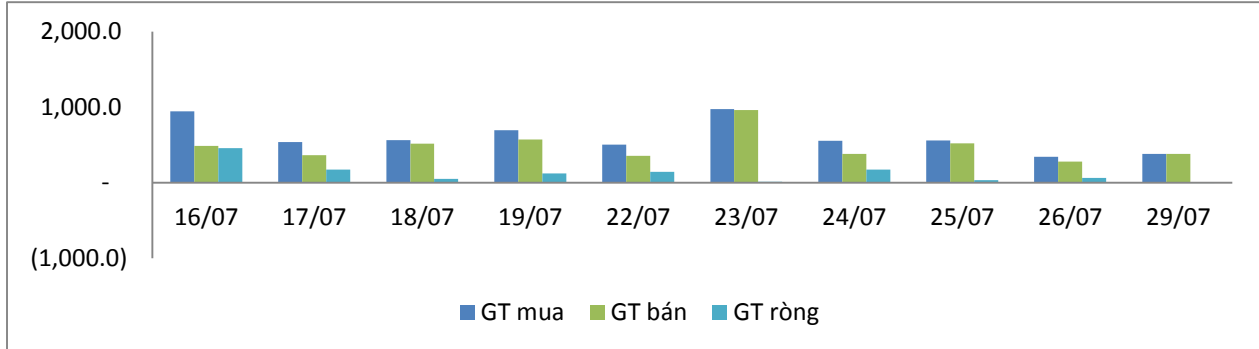
MÃ CK	KHỐI LƯỢNG (CP)	GTGD (Tỷ đồng)
HOSE		
VPB	6,246,000	116.5
GEX	2,665,000	59.3
MBB	2,261,716	51.2
TCB	2,020,000	42.0
NVL	615,260	35.1
HNX		
CEO	1,765,000	18.6
AAV	1,400,000	14.0
TVC	350,000	5.0
ACB	103,050	2.5
LIG	412,400	1.9

TOP 5 GIÁ TRỊ GIAO DỊCH

MÃ CK	KHỐI LƯỢNG (CP)	GTGD (Tỷ đồng)
HOSE		
MWG	1,919,130	202.0
HPG	6,954,310	153.6
VNM	1,095,840	135.2
ROS	4,596,600	125.7
MBB	4,606,870	103.0
HNX		
PVS	4,104,000	91.6
VCS	406,500	30.6
ACB	1,257,500	29.0
CEO	1,246,700	12.8
TNG	585,200	11.8

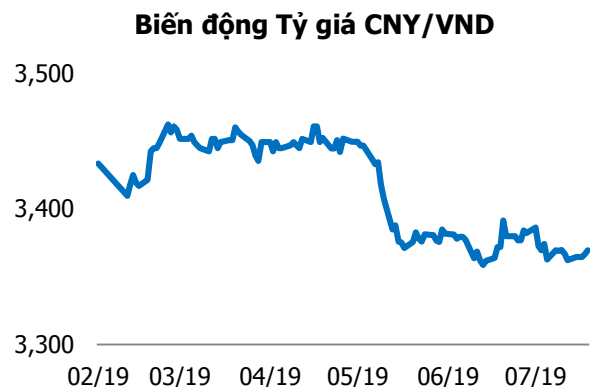
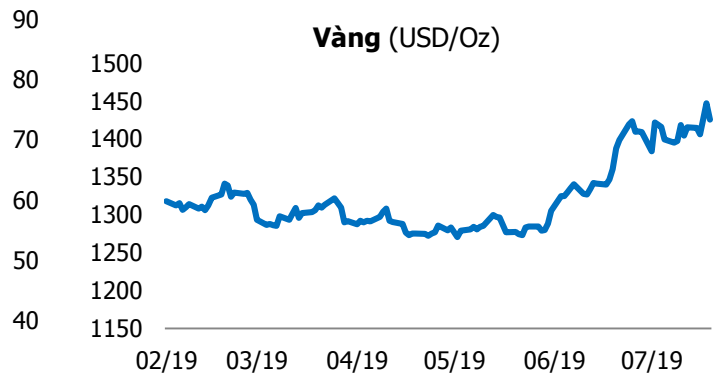
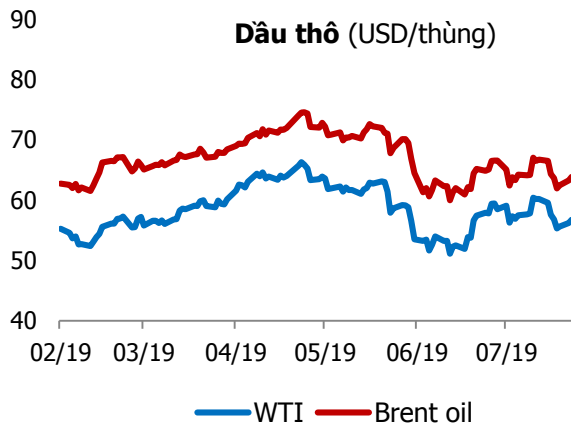
GIAO DỊCH NHÀ ĐẦU TƯ NƯỚC NGOÀI

Sàn GD	GT Mua (Tỷ)	% Thị trường	GT Bán (Tỷ)	% Thị trường	Mua-Bán
HOSE	379.1	10.67	369.8	10.41	9.3
HNX	2.1	0.60	13.6	3.83	-11.5
Tổng số	381.2		383.4		-2.2



HOSE			
Top 5 mua rỗng		Top 5 bán rỗng	
Mã CK	Giá trị (tỷ đồng)	Mã CK	Giá trị (tỷ đồng)
VCB	29.6	VNM	75.5
CTD	23.6	STB	31.9
GAS	17.9	VRE	16.9
VHM	14.5	HPG	13.3
VIC	10.6	POW	2.2

HNX			
Top 5 mua rỗng		Top 5 bán rỗng	
Mã CK	Giá trị (tỷ đồng)	Mã CK	Giá trị (tỷ đồng)
TTT	0.2	PVS	5.5
WCS	0.1	SHS	2.1
ART	0.1	VGS	2.0
LHC	0.1	CEO	1.9
S55	0.1	TNG	0.3



TUYÊN BỐ MIỄN TRÁCH NHIỆM

Các thông tin và nhận định trong báo cáo này được cung cấp bởi TCSC dựa vào các nguồn thông tin mà TCSC coi là đáng tin cậy, có sẵn và mang tính hợp pháp. Tuy nhiên, chúng tôi không đảm bảo tính chính xác hay đầy đủ của các thông tin này.

Nhà đầu tư sử dụng báo cáo này cần lưu ý rằng các nhận định trong báo cáo này mang tính chất chủ quan của chuyên viên phân tích TCSC. Nhà đầu tư sử dụng báo cáo này tự chịu trách nhiệm về quyết định của mình.

TCSC có thể dựa vào các thông tin trong báo cáo này và các thông tin khác để ra quyết định đầu tư của mình mà không bị phụ thuộc vào bất kì ràng buộc nào về mặt pháp lý đối với các thông tin đưa ra.

Báo cáo này không được phép sao chép, tái tạo, phát hành và phân phối với bất kỳ mục đích nào nếu không được sự chấp thuận bằng văn bản của Công ty Cổ phần Chứng khoán Thành Công. Xin vui lòng ghi rõ nguồn trích dẫn nếu sử dụng các thông tin trong báo cáo này.

© Công ty Cổ phần Chứng khoán Thành Công (TCSC)

Lầu 2, Số 6 Hồ Tùng Mậu, P. Nguyễn Thái Bình, Quận 1, TP.HCM

Điện thoại: (028) 38270527 | Fax: (028) 38218010

E-mail: info@tcsc.vn

Web: www.tcsc.vn