

## ĐIỂM NHẤN THỊ TRƯỜNG

- Thị trường mở cửa phiên giao dịch 29/06 với diễn biến thận trọng ngay từ đầu. Trong nhóm Bluechips, hầu hết các cổ phiếu lớn như BVH, FPT, GAS, HPG, MSN, VIC, VNM, VRE, VHM, MWG...cùng với các cổ phiếu ngân hàng BID, CTG, VCB, ACB, MBB...đều giảm điểm đã tác động tiêu cực tới thị trường. Đà giảm diễn ra trên hầu hết các nhóm ngành khác như chứng khoán, bất động sản, xây dựng, dầu khí, hàng không, khu công nghiệp...

- Phiên giao dịch sáng diễn ra với áp lực bán mạnh trên toàn thị trường. Lo ngại làn sóng Covid-19 thứ hai bùng phát trên Thế giới cùng số liệu GDP Việt Nam quý 2 đạt 0,36%, thấp nhất trong vòng 10 năm dù cao hơn so với kỳ vọng đã tác động tiêu cực tới tâm lý giới đầu tư. Hàng loạt cổ phiếu lớn như BVH, FPT, GAS, MSN, VIC, VNM, VHM, VRE, MWG...cùng các cổ phiếu ngân hàng ACB, CTG, BID, VCB, MBB, VPB...đồng loạt giảm khiến thị trường thiếu đi lực đỡ và dễ dàng giảm sâu.

- Phiên giao dịch chiều tiếp tục diễn ra với áp lực bán tăng mạnh. Nhiều cổ phiếu tăng "nóng" thời gian qua như DRH, KSB, HUT, LDG, SCR, DLG...chịu áp lực bán mạnh và đồng loạt giảm sàn. 3 cổ phiếu ảnh hưởng tiêu cực nhất lên chỉ số là VIC, VCB và BID khi lần lượt giảm 2.7%, 2.2% và 3.5%.

- Kết thúc phiên giao dịch, VN-Index giảm **22.62** điểm (**-2.65%**) xuống mức **829.36** điểm. Toàn sàn có **53** mã tăng, **358** mã giảm và **28** mã đứng giá.

- Thanh khoản thị trường phiên hôm nay tăng so với phiên trước. Tổng khối lượng giao dịch toàn phiên đạt 389.64 triệu cổ phiếu, trị giá 5,564.16 tỷ đồng. (Trong đó GDTT đạt hơn 1,147.0 tỷ đồng).

- Khối ngoại phiên hôm nay bán ròng trên Hose với giá trị 147.4 tỷ đồng. Trên HNX khối này bán ròng với giá trị 3.2 tỷ đồng.

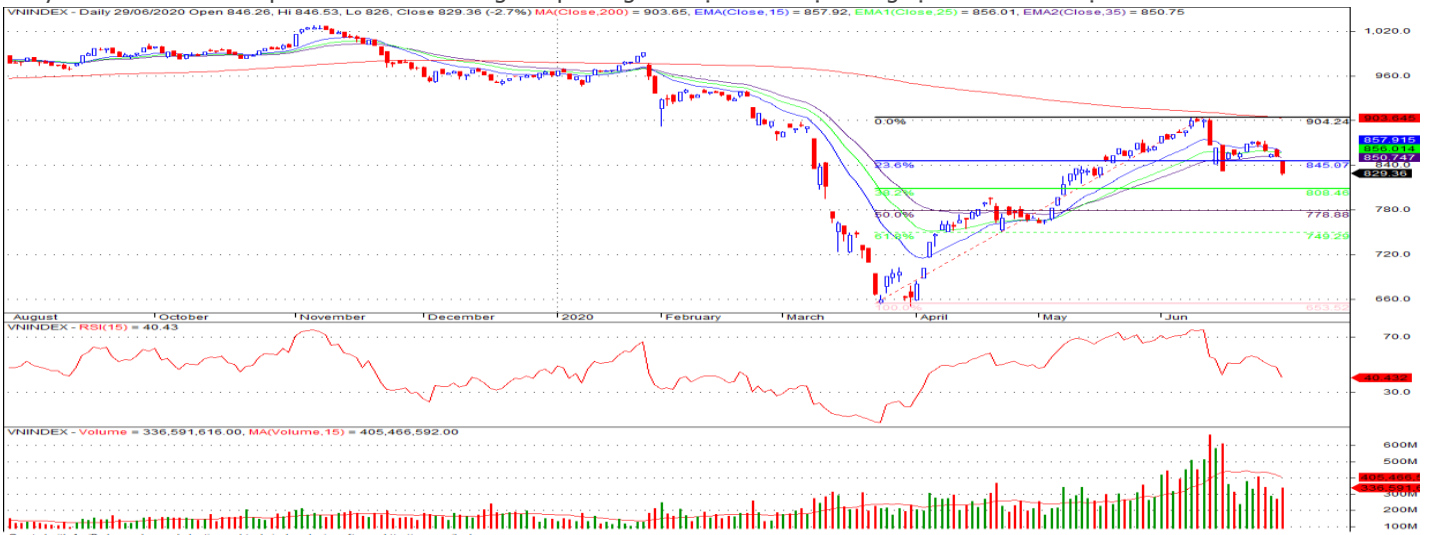
Giá trị đóng cửa	<b>829.36</b>
Biến động (%)	<b>-22.62 (-2.65%)</b>
KL(triệu CP)	389.64
Giá trị (tỷ đồng)	5,564.16
SLCP tăng giá	<b>53</b>
SLCP giảm giá	<b>358</b>
SLCP đứng giá	<b>28</b>

### GIAO DỊCH KHỐI NGOẠI

	HOSE	HNX
<b>Mua</b>	399.2	2.4
<b>Bán</b>	546.6	5.6
<b>GTGD ròng</b>	<b>-147.4</b>	<b>-3.2</b>

## NHẬN ĐỊNH THỊ TRƯỜNG

Thị trường đóng cửa phiên 29/06 với mức giảm điểm tiêu cực khi áp lực bán diễn ra ở hầu hết các nhóm cổ phiếu, với 5 phiên giảm điểm liên tiếp cho thấy sự thận trọng của nhà đầu tư đối với thị trường trong giai đoạn hiện tại, đồng thời cho thấy xu hướng điều chỉnh của thị trường ngày càng mạnh khi chỉ số VN-Index có mức đóng cửa dưới mức 830 điểm vào cuối ngày. Dự báo khả năng chỉ số VN-Index có thể xuất hiện các nhịp giằng co, hồi phục nhẹ trở lại. Tuy nhiên, chúng tôi tiếp tục giữ quan điểm thận trọng đối với thị trường trong giai đoạn hiện tại khi áp lực điều chỉnh trên thị trường vẫn còn hiện hữu sau phiên giảm mạnh hôm nay và không loại trừ chỉ số có thể sẽ tiếp tục giảm về các mốc hỗ trợ thấp hơn tại vùng 780 – 810 điểm điểm, sự phân hóa có thể xảy ra ở nhóm các cổ phiếu dự báo có KQKD quý II khả quan. Do đó, TCSC khuyến nghị nhà đầu tư nên duy trì tỷ lệ cổ phiếu trong danh mục với mức hợp lý, sàng lọc nắm giữ đối với các cổ phiếu dự kiến có KQKD khả quan trong quý II/2020. Nhà đầu tư cần hạn chế sử dụng đòn bẩy trong giai đoạn hiện tại. Ưu tiên nắm giữ các vị thế trung dài hạn, các nhà đầu tư có tỷ lệ tiền mặt cao có thể thực hiện giải ngân thăm dò với tỷ nhỏ đối vào các cổ phiếu cơ bản tốt trong các phiên giảm mạnh của thị trường tại các mốc hỗ trợ.



## DANH MỤC KHUYẾN NGHỊ

STT	Mã CK	Khuyến nghị	Ngày khuyến nghị	Giá hiện tại	Giá thực hiện	LN/Lỗ hiện tại	Giá mục tiêu	LN dự kiến	Giá cắt lỗ	Lỗ dự kiến
1	REE	Giữ	17/03/2020	30.70	28.5	7.7%	34.0	19.3%	25.5	-10.5%
2	TV2	Giữ	25/05/2020	76.60	70.0	9.4%	90.0	28.6%	62.5	-10.7%

## TIN TỨC NỔI BẬT

**Số ca nhiễm Covid-19 toàn cầu vượt 10 triệu, chứng khoán châu Á giảm.** MSCI châu Á – Thái Bình Dương trừ Nhật Bản giảm 0,6%, với hầu hết chỉ số trong khu vực đều giảm điểm. Giảm mạnh nhất khu vực là cổ phiếu Nhật Bản với Nikkei 225 giảm 1,2%. Kospi của Hàn Quốc giảm 0,9%. Tại Trung Quốc, Shanghai Composite và Shenzhen Composite giảm 0,6 – 0,7%. Hang Seng của Hong Kong giảm 0,6%. ASX 200 của Australia giảm 1,1% trong khi NZX 50 của New Zealand tăng 0,8%. Tại Đông Nam Á, Straits Times của Singapore và KLCI của Malaysia đều giảm 0,5%, Jakarta Composite của Indonesia giảm 0,01%. Tâm lý của giới đầu tư trở nên thận trọng sau khi Đại học Johns Hopkins thông báo số ca nhiễm Covid-19 toàn cầu đã vượt 10 triệu ca và hơn 500.000 người đã tử vong. ([Link: https://ndh.vn/quoc-te/so-ca-nhiem-covid-19-toan-cau-vuot-10-trieu-chung-khoan-chau-a-giam-1271169.html](https://ndh.vn/quoc-te/so-ca-nhiem-covid-19-toan-cau-vuot-10-trieu-chung-khoan-chau-a-giam-1271169.html))

**GDP tăng trưởng thấp nhất lịch sử thống kê.** Theo số liệu được Tổng cục Thống kê (GSO) công bố tại họp báo sáng 29/6, tăng trưởng tổng sản phẩm quốc nội (GDP) toàn nền kinh tế ước đạt 1,81% trong 6 tháng đầu năm (riêng quý II tăng 0,36%). Dữ liệu được GSO cung cấp tại họp báo cho thấy các con số này thấp nhất giai đoạn 2011-2020. Tuy nhiên, trả lời câu hỏi của Người Đồng Hành về khoảng so sánh xa hơn, ông Dương Mạnh Hùng - Vụ trưởng Vụ thống kê Hệ thống tài khoản quốc gia cho biết kể từ khi cơ quan này thực hiện thống kê từ 1991, chưa bao giờ ghi nhận mức tăng trưởng quý II và 6 tháng đầu năm thấp như vậy. Đây có thể coi là mức tăng trưởng GDP thấp kỷ lục trong vòng 30 năm phát triển kinh tế. ([Link: https://ndh.vn/thoi-su/gdp-tang-truong-thap-nhat-lich-su-thong-ke-1271164.html](https://ndh.vn/thoi-su/gdp-tang-truong-thap-nhat-lich-su-thong-ke-1271164.html))

**BHN: Habeco lên kế hoạch lợi nhuận 2020 giảm 51%, riêng 4 tháng chi đạt 16 tỷ đồng.** Theo tài liệu họp cổ đông thường niên 2020, Tổng công ty cổ phần Bia - Rượu - Nước giải khát Hà Nội (Habeco, HoSE: BHN) lên kế hoạch doanh thu 4.239 tỷ đồng, giảm đến 44% so với năm 2019 và lợi nhuận sau thuế 248 tỷ đồng, giảm 51%. Đây là mức lợi nhuận thấp nhất từ khi công khai tài chính 2008 đến nay. Kế hoạch cổ tức dự kiến 6%. Về chỉ tiêu sản lượng tiêu thụ các sản phẩm chủ yếu là 225 triệu lít, giảm 44% so với năm trước. Trong đó sản lượng bia các loại 223,1 triệu lít, giảm 44% và nước uống đóng chai UniAqua là 1,9 triệu lít, giảm 26%. Đầu năm 2020, thị trường bia rượu chịu tác động lớn bởi Nghị định 100 và đợt bùng phát Covid-19 và Habeco cũng không ngoại lệ. ([Link: https://ndh.vn/ket-qua-kinh-doanh/habeco-len-ke-hoach-loi-nhuan-2020-giam-51-rieng-4-thang-chi-dat-16-ty-dong-1271172.html](https://ndh.vn/ket-qua-kinh-doanh/habeco-len-ke-hoach-loi-nhuan-2020-giam-51-rieng-4-thang-chi-dat-16-ty-dong-1271172.html))

**HPX: Đặt mục tiêu ổn định, an toàn hoạt động và lợi nhuận hợp nhất từ 350 – 400 tỷ đồng.** Sáng 27/6/2020, Công ty Cổ phần Đầu tư Hải Phát (MCK:HPX) tổ chức phiên họp Đại hội đồng cổ đông năm 2020 báo cáo Đại hội về kết quả hoạt động kinh doanh năm 2019 và kế hoạch kinh doanh năm 2020. Báo cáo tại đại hội, ông Đoàn Hòa Thuận - Tổng giám đốc Hải Phát cho biết, kết thúc năm 2019, Hải Phát ghi nhận doanh thu từ hoạt động bất động sản đóng góp 87,4%, tiếp tục chiếm tỷ trọng cao trong tổng doanh thu. Trong đó, điểm nhấn là bán gần hết quỹ hàng của dự án Roman và dự án The Vesta. Chia sẻ về kế hoạch kinh doanh 2020, ông Thuận cho biết Hải Phát đặt mục tiêu doanh thu từ 1.600 - 2.000 tỷ đồng, lợi nhuận sau thuế hợp nhất từ 350 - 400 tỷ đồng. ([Link: https://cafef.vn/dhcd-hai-phat-dat-muc-tieu-on-dinh-an-toan-hoat-dong-va-loi-nhuan-hop-nhat-tu-350-400-ty-dong-20200629124856794.chn](https://cafef.vn/dhcd-hai-phat-dat-muc-tieu-on-dinh-an-toan-hoat-dong-va-loi-nhuan-hop-nhat-tu-350-400-ty-dong-20200629124856794.chn))

## TOP 5 GIAO DỊCH THỎA THUẬN

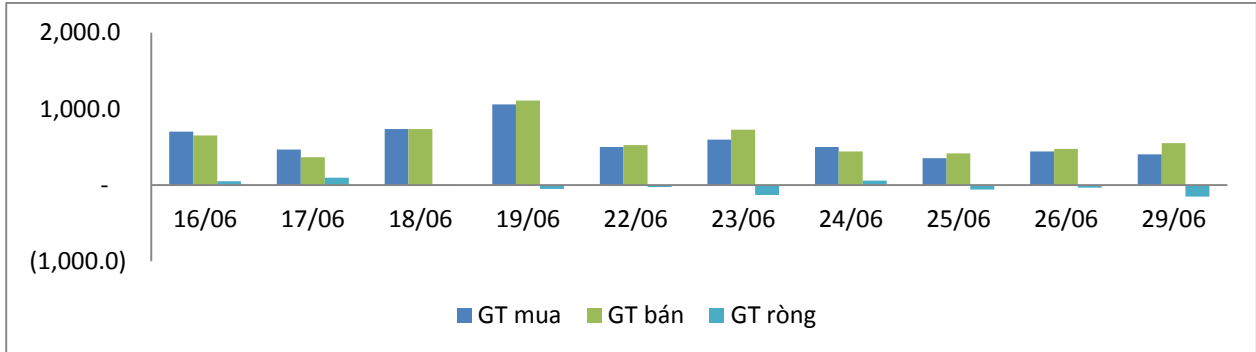
MÃ CK	KHỐI LƯỢNG (CP)	GTGD (Tỷ đồng)
<b>HOSE</b>		
EIB	27,643,971	482.8
GEX	4,442,474	77.8
KBC	3,600,000	54.0
GMD	1,841,000	36.0
TCB	1,651,430	35.7
<b>HNX</b>		
DNP	1,900,000	31.3
S99	2,288,046	31.3
VC3	1,888,900	30.7
THD	150,000	5.1
CEO	570,000	4.5

## TOP 5 GIÁ TRỊ GIAO DỊCH

MÃ CK	KHỐI LƯỢNG (CP)	GTGD (Tỷ đồng)
<b>HOSE</b>		
HPG	12,378,070	329.4
VNM	1,519,040	169.8
HSG	12,875,000	153.0
STB	13,159,470	145.1
SSI	7,502,050	112.5
<b>HNX</b>		
ACB	4,351,100	100.4
PVS	3,641,600	43.9
SHS	3,554,200	42.5
NVB	3,399,200	29.0
SHB	1,807,900	24.1

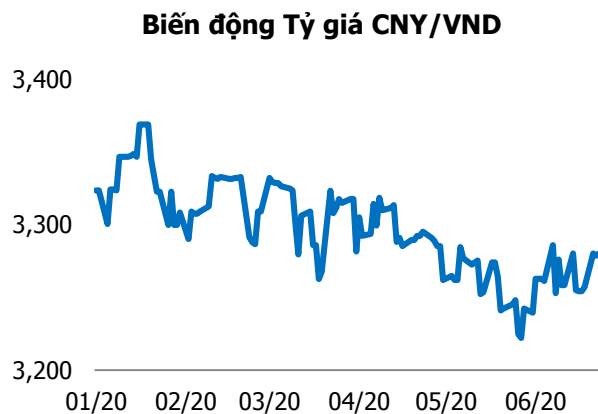
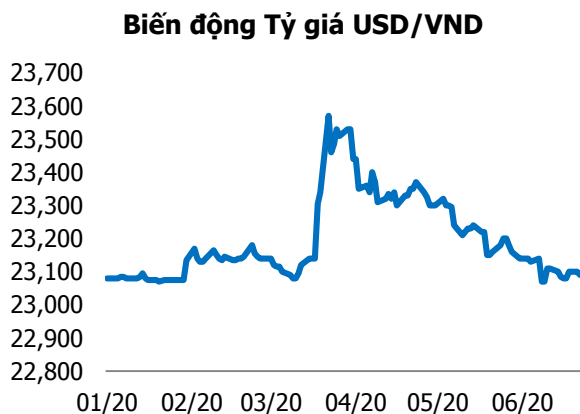
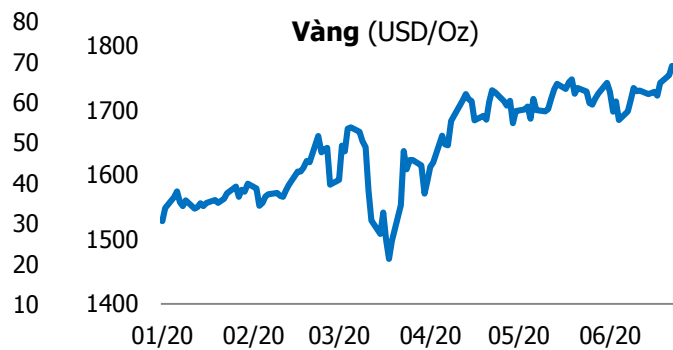
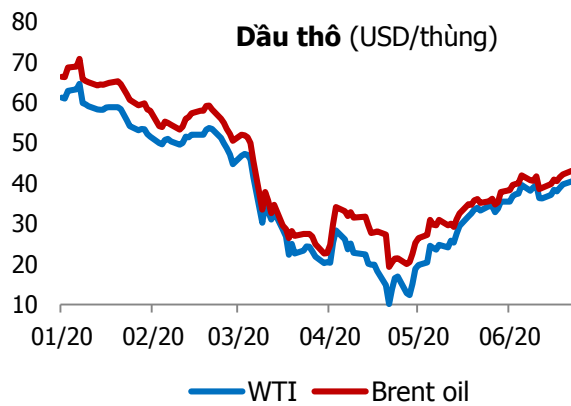
## GIAO DỊCH NHÀ ĐẦU TƯ NƯỚC NGOÀI

Sàn GD	GT Mua (Tỷ )	% Thị trường	GT Bán (Tỷ)	% Thị trường	Mua-Bán
<b>HOSE</b>	399.2	7.17	546.6	9.82	<b>-147.4</b>
<b>HNX</b>	2.4	0.41	5.6	0.96	<b>-3.2</b>
<b>Tổng số</b>	<b>401.6</b>		<b>552.2</b>		<b>-150.6</b>



HOSE			
Top 5 mua ròng		Top 5 bán ròng	
Mã CK	Giá trị (tỷ đồng)	Mã CK	Giá trị (tỷ đồng)
VHM	25.4	VNM	66.0
FUEVFVND	25.2	SSI	36.0
GEX	20.1	VIC	19.5
HPG	6.5	HSG	13.8
HBC	4.5	HDB	12.4

HNX			
Top 5 mua ròng		Top 5 bán ròng	
Mã CK	Giá trị (tỷ đồng)	Mã CK	Giá trị (tỷ đồng)
VCS	0.28	VCG	1.33
ART	0.27	SHS	1.16
IDV	0.22	HAD	0.80
MBG	0.16	PVS	0.48
PMC	0.11	PSD	0.46



## TUYÊN BỐ MIỄN TRÁCH NHIỆM

Các thông tin và nhận định trong báo cáo này được cung cấp bởi TCSC dựa vào các nguồn thông tin mà TCSC coi là đáng tin cậy, có sẵn và mang tính hợp pháp. Tuy nhiên, chúng tôi không đảm bảo tính chính xác hay đầy đủ của các thông tin này.

Nhà đầu tư sử dụng báo cáo này cần lưu ý rằng các nhận định trong báo cáo này mang tính chất chủ quan của chuyên viên phân tích TCSC. Nhà đầu tư sử dụng báo cáo này tự chịu trách nhiệm về quyết định của mình.

TCSC có thể dựa vào các thông tin trong báo cáo này và các thông tin khác để ra quyết định đầu tư của mình mà không bị phụ thuộc vào bất kì ràng buộc nào về mặt pháp lý đối với các thông tin đưa ra.

Báo cáo này không được phép sao chép, tái tạo, phát hành và phân phối với bất kỳ mục đích nào nếu không được sự chấp thuận bằng văn bản của Công ty Cổ phần Chứng khoán Thành Công. Xin vui lòng ghi rõ nguồn trích dẫn nếu sử dụng các thông tin trong báo cáo này.

### © Công ty Cổ phần Chứng khoán Thành Công (TCSC)

Lầu 2, Số 6 Hồ Tùng Mậu, P. Nguyễn Thái Bình, Quận 1, TP.HCM

Điện thoại: (028) 38270527 | Fax: (028) 38218010

E-mail: [info@tcsc.vn](mailto:info@tcsc.vn)

Web: [www.tcsc.vn](http://www.tcsc.vn)