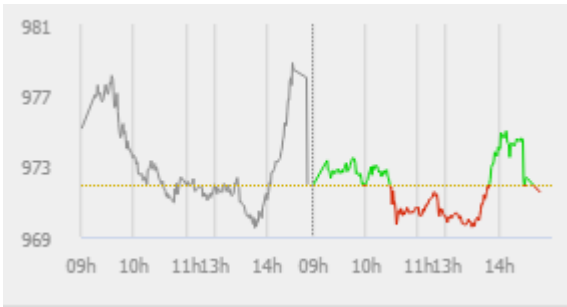


ĐIỂM NHẤN THỊ TRƯỜNG

- Thị trường mở cửa phiên giao dịch thứ Tư (29/05) diễn ra với tâm lý thận trọng của nhà đầu tư. Các chỉ số thị trường đều chỉ giao dịch với biên độ hẹp quanh mốc tham chiếu. VIC, VNM, VHM là ba cổ phiếu dẫn đầu thị trường tăng điểm. Đà tăng của các cổ phiếu này là tác nhân chính giúp thị trường mở cửa tạm thời giữ được sắc xanh.
- Áp lực bán mạnh dần từ sau 10h30 khiến VN-Index đảo chiều giảm điểm. Dù vậy, lực cầu nhập cuộc đúng lúc giúp chỉ số giữ vững được trên mốc 970 điểm. VIC đang đóng vai trò là trụ chính giúp VN-Index tránh giảm điểm sâu. Theo sau đó là sự hỗ trợ của các cổ phiếu VCB, VNM và VGC. Trong khi đó, CTG, VJC, TCB, PLX là các đại diện tác động tiêu cực nhất lên thị trường.
- Phiên giao dịch buổi chiều diễn ra tương tự phiên giao dịch hôm qua, bước vào phiên chiều, VN-Index vẫn giao dịch trong sắc đỏ. Nhưng từ sau 13h30, lực cầu mạnh lần nữa xuất hiện đẩy chỉ số bứt phá một cách mạnh mẽ vượt lên trên tham chiếu.
- Nhóm cổ phiếu họ Vingroup đồng loạt tăng điểm trong phiên hôm nay với sắc xanh xuất hiện trên VRE, VIC và VHM. VIC bứt phá hơn 1% và là trụ chính của thị trường phiên hôm nay. Ở chiều giảm điểm, tác động tiêu cực nhất lên thị trường là BHN, cổ phiếu này đột ngột giảm sàn trong tình trạng trắng bên mua.
- Kết thúc phiên giao dịch, VN-Index giảm 0.45 điểm (-0.05%) về mức 971.54 điểm. Toàn sàn có 130 mã tăng, 170 mã giảm và 49 mã đứng giá.
- Thanh khoản thị trường phiên hôm nay ở mức trung bình. Tổng khối lượng giao dịch toàn phiên đạt 145.31 triệu cổ phiếu, trị giá 3,429.96 tỷ đồng (Trong đó GDTT hơn 700 tỷ đồng).
- Khối ngoại hôm nay mua ròng trên Hose với giá trị hơn 137 tỷ đồng. Trên HNX khối này mua ròng nhẹ với giá trị gần 1 tỷ đồng.



Giá trị đóng cửa	971.54
Biến động (%)	-0.46 (-0.05%)
KL(triệu CP)	145.31
Giá trị (tỷ đồng)	3,429.96
SLCP tăng giá	130
SLCP giảm giá	170
SLCP đứng giá	49

GIAO DỊCH KHỐI NGOẠI

	HOSE	HNX
Mua	573.3	2.7
Bán	436.0	2.0
GTGD ròng	137.3	0.7

NHẬN ĐỊNH THỊ TRƯỜNG

Phiên giao dịch ngày 29/05 thị trường tiếp tục giằng co mạnh quanh mốc 970 điểm. Đồng thời, sự phân hóa và đảo trụ luân phiên của các nhóm ngành vẫn đang xảy ra thường xuyên ở các phiên gần đây. Kết thúc VN-Index giảm nhẹ 0.45 điểm khi đóng cửa tại mức 971.54 điểm (-0.05%). Nhìn nhận thị trường trong các phiên gần đây, TCSC cho rằng trong bối cảnh thị trường liên tục giằng co quanh mốc 970 kèm lực cầu bắt đáy luôn được đẩy mạnh vào cuối phiên cho thấy dòng tiền vào thị trường vẫn đang hiện hữu và chờ đợi cơ hội giải ngân tuy mức độ chưa có sự gia tăng và dứt khoát mang tính bứt phá, kèm theo đó là xu hướng mua ròng mạnh trở lại của khối ngoại ở các cổ phiếu vốn hóa lớn. Với các yếu tố đó, chúng tôi kỳ vọng thị trường sẽ tạo được vùng điểm cân bằng ở mức hiện tại và tạo nền cho sự hồi phục mạnh mẽ hơn trong giai đoạn đầu tháng 6. Do đó, TCSC khuyến nghị nhà đầu tư cần sàng lọc nắm giữ các cổ phiếu có kế hoạch, kết quả kinh doanh tăng trưởng tốt trong năm 2019, kèm xu hướng kỹ thuật tốt cho mục tiêu đầu tư trung, dài hạn với tỷ trọng hợp lý. Với các vị thế giao dịch ngắn hạn, nhà đầu tư chỉ nên xem xét đối với các cổ phiếu có sẵn trong danh mục để thực hiện trading nhằm tìm kiếm lợi nhuận.



DANH MỤC KHUYẾN NGHỊ

STT	Mã CK	Khuyến nghị	Ngày khuyến nghị	Giá hiện tại	Giá thực hiện	LN/Lỗ hiện tại	Giá mục tiêu	LN dự kiến	Giá cắt lỗ	Lỗ dự kiến
1	BWE	Giữ	13/02/2019	25.85	25.0	3.4%	30.0	20.0%	23.4	-6.4%
2	NLG	Giữ	29/03/2019	30.05	27.2	10.5%	32.0	17.6%	25.5	-6.3%
3	FPT	Giữ	03/04/2019	44.10	41.1	7.3%	52.0	26.5%	38.6	-6.1%
4	PNJ	Giữ	20/05/2019	106.70	104.8	1.8%	120.0	14.5%	99.0	-5.5%

TIN TỨC NỔI BẬT

Lợi suất trái phiếu Chính phủ Mỹ kỳ hạn 10 năm rơi xuống 2.2%, đáy 19 tháng: Lợi suất trái phiếu Chính phủ Mỹ kỳ hạn 10 năm rơi xuống đáy 19 tháng trong ngày thứ Ba (28/05) khi Phố Wall ngày càng tin rằng thương chiến Mỹ-Trung sẽ kéo dài lâu hơn và ảnh hưởng tới tăng trưởng GDP Mỹ nhiều hơn suy nghĩ lúc đầu. Vào lúc 15h33 ngày thứ Ba (28/05 – giờ ET), lợi suất trái phiếu Chính phủ Mỹ kỳ hạn 10 năm – vốn dịch chuyển ngược với giá trái phiếu – dao động quanh ngưỡng 2.264%, rút khỏi đáy 19 tháng đã xác lập trước đó trong phiên. Lợi suất trái phiếu Chính phủ Mỹ kỳ hạn 30 năm dao động ở mức 2.705%, rút khỏi mức thấp nhất kể từ năm 2017. Lợi suất trái phiếu Chính phủ Mỹ kỳ hạn 2 năm ở mức 2.127%. ([Link: https://vietstock.vn/2019/05/loi-suat-trai-phieu-chinh-phu-my-ky-han-10-nam-roi-xuong-22-day-19-thang-773-681702.htm](https://vietstock.vn/2019/05/loi-suat-trai-phieu-chinh-phu-my-ky-han-10-nam-roi-xuong-22-day-19-thang-773-681702.htm))

Chứng khoán Trung Quốc đi ngược xu hướng ở châu Á: Chứng khoán châu Á phần lớn đều nhuộm sắc đỏ trong buổi sáng ngày thứ Tư (29/05), nổi tiếp đà giảm hơn 200 điểm của Dow Jones trong đêm qua. Tính tới lúc 14h ngày thứ Tư (29/05 – giờ Việt Nam), trên thị trường Nhật Bản, chỉ số Nikkei 225 giảm 256.77 điểm (tương đương 1.21%) trong phiên chiều. Ở Hàn Quốc, chỉ số Kospì sụt 24.43 điểm (tương đương 1.19%), trong đó cổ phiếu Samsung Electronics hạ hơn 1.5%. Chỉ số ASX 200 của Australia lùi 44.8 điểm (tương đương 0.69%) khi hầu hết tất cả lĩnh vực đều đi xuống. Thị trường chứng khoán Trung Quốc đại lục khởi sắc, trong đó chỉ số Shanghai Composite tăng 10.39 điểm (tương đương 0.36%). ([Link: https://vietstock.vn/2019/05/chung-khoan-trung-quoc-di-nguoc-xu-huong-o-chau-a-773-681741.htm](https://vietstock.vn/2019/05/chung-khoan-trung-quoc-di-nguoc-xu-huong-o-chau-a-773-681741.htm))

Hai kịch bản cho nền kinh tế Việt Nam trong bối cảnh mới: Báo cáo Thường niên Kinh tế Việt Nam 2019 đưa ra dự báo năm 2019 kinh tế Việt Nam có thể đạt được tốc độ tăng trưởng ở mức 6,5-6,9%. Sáng 29/5, tại Hà Nội, Trường Đại học Kinh tế - Đại học Quốc gia Hà Nội (UEB - VNU) và Viện Friedrich Naumann Foundation (FNF) Việt Nam phối hợp tổ chức Hội thảo công bố Báo cáo Thường niên Kinh tế Việt Nam 2019. Báo cáo đã đưa ra dự báo năm 2019 kinh tế Việt Nam có thể đạt được tốc độ tăng trưởng ở mức 6,5-6,9%. Theo đó, trong kịch bản thứ nhất, tăng trưởng của nền kinh tế dự báo đạt mức thấp 6,56%, xấp xỉ mục tiêu của Quốc hội đề ra. ([Link: https://vietstock.vn/2019/05/hai-kich-ban-cho-nen-kinh-te-viet-nam-trong-boi-can-h-moi-761-681742.htm](https://vietstock.vn/2019/05/hai-kich-ban-cho-nen-kinh-te-viet-nam-trong-boi-can-h-moi-761-681742.htm))

GVR: mạnh tay đặt kế hoạch lãi hơn 4,000 tỷ đồng, tăng 24%. Ngày 12/06, Tập đoàn Công nghiệp Cao su Việt Nam - CTCP (UPCoM: GVR) sẽ tổ chức ĐHĐCĐ thường niên năm 2019. Theo như tài liệu công bố, GVR đề ra kế hoạch doanh thu 24,224 tỷ đồng và lợi nhuận sau thuế đạt 4,150 tỷ đồng. Bước sang năm 2019 với nhiệm vụ được giao ngày càng lớn trong khi điều kiện kinh doanh có nhiều yếu tố thuận lợi, khó khăn đan xen, GVR sẽ tập trung vào 3 lĩnh vực chính như sản phẩm cao su, chế biến gỗ và phát triển các khu công nghiệp cho năm 2019, 2020 và 5 năm tiếp theo. Hơn nữa, Công ty sẽ tái cơ cấu quỹ đất, thoái vốn ngoài doanh nghiệp, sắp xếp chuyển đổi loại hình doanh nghiệp,... ([Link: https://vietstock.vn/2019/05/gvr-manh-tay-dat-ke-hoach-lai-hon-4000-ty-dong-tang-24-737-681636.htm](https://vietstock.vn/2019/05/gvr-manh-tay-dat-ke-hoach-lai-hon-4000-ty-dong-tang-24-737-681636.htm))

TOP 5 GIAO DỊCH THỎA THUẬN

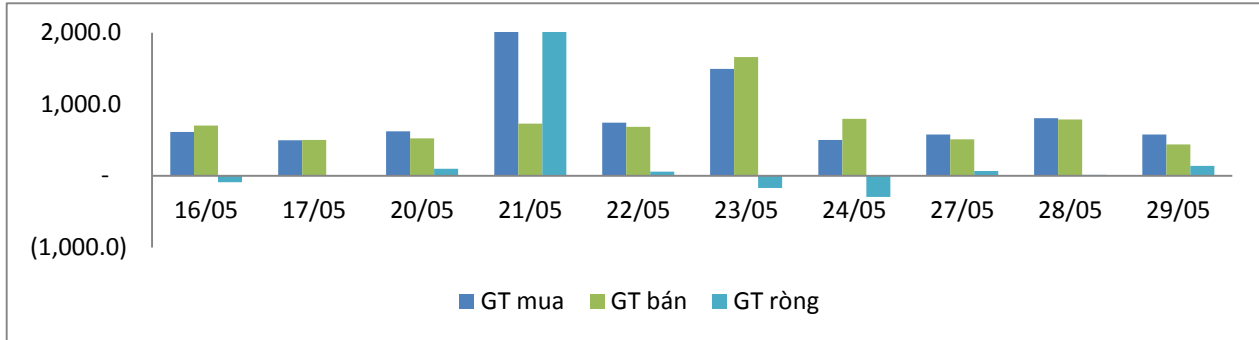
MÃ CK	KHỐI LƯỢNG (CP)	GTGD (Tỷ đồng)
HOSE		
EIB	6,600,000	118.1
PNJ	850,000	98.4
NLG	1,906,159	62.7
VND	2,500,000	40.5
NVL	471,000	27.7
HNX		
CEO	1,520,000	18.0
OCH	708,000	4.6
TVC	307,000	4.0
SHB	545,000	3.9
VC3	125,000	2.8

TOP 5 GIÁ TRỊ GIAO DỊCH

MÃ CK	KHỐI LƯỢNG (CP)	GTGD (Tỷ đồng)
HOSE		
ROS	10,011,610	298.9
AAA	6,736,000	122.0
PHR	1,367,560	81.8
VHC	845,980	81.8
VRE	2,330,360	80.5
HNX		
PVS	1,682,300	40.4
ACB	1,082,900	31.2
SHB	3,660,700	25.9
TNG	898,200	21.8
NDN	1,363,800	19.7

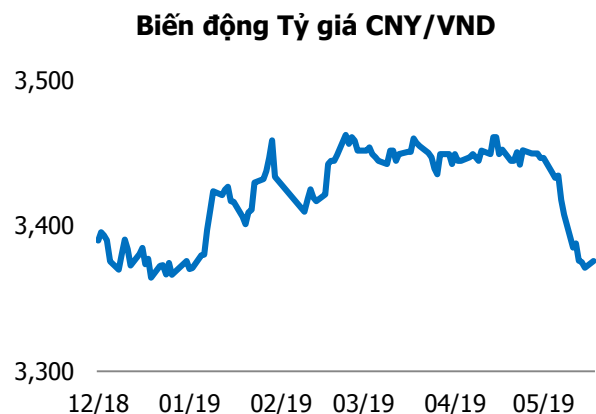
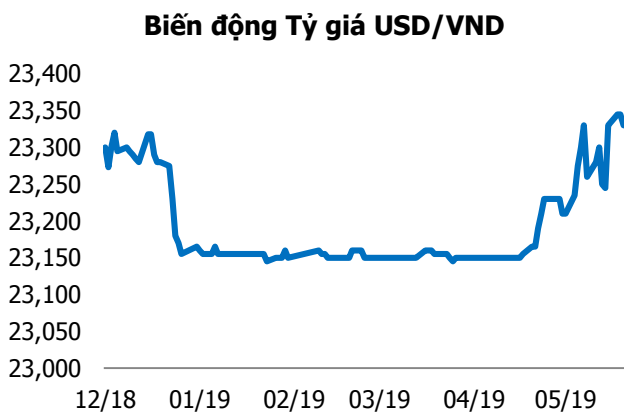
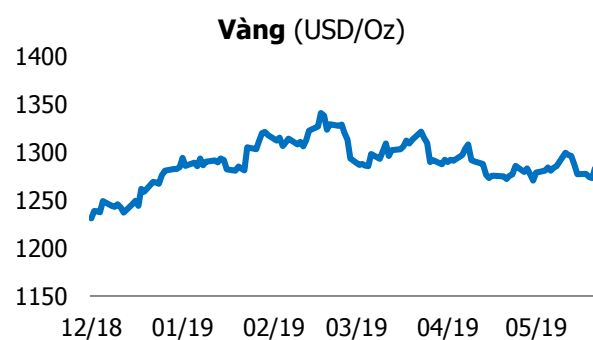
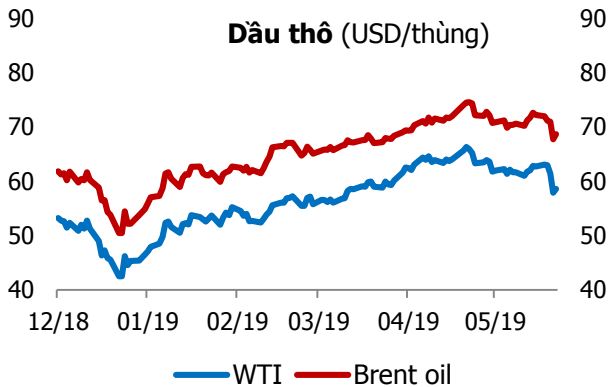
GIAO DỊCH NHÀ ĐẦU TƯ NƯỚC NGOÀI

Sàn GD	GT Mua (Tỷ)	% Thị trường	GT Bán (Tỷ)	% Thị trường	Mua-Bán
HOSE	573.3	16.71	436.0	12.71	137.3
HNX	2.7	0.86	2.0	0.66	0.7
Tổng số	576.0		438.0		138.0



HOSE			
Top 5 mua ròng		Top 5 bán ròng	
Mã CK	Giá trị (tỷ đồng)	Mã CK	Giá trị (tỷ đồng)
VJC	42.7	VHM	28.3
VIC	21.9	VRE	25.1
PLX	17.1	PVD	6.6
MSN	15.9	BID	6.3
VNM	14.8	YEG	4.2

HNX			
Top 5 mua ròng		Top 5 bán ròng	
Mã CK	Giá trị (tỷ đồng)	Mã CK	Giá trị (tỷ đồng)
TIG	1.1	INN	0.6
TNG	0.3	VCS	0.2
AMV	0.1	PMC	0.2
PVI	0.1	HLD	0.1
HMH	0.1	VMS	0.1



TUYÊN BỐ MIỄN TRÁCH NHIỆM

Các thông tin và nhận định trong báo cáo này được cung cấp bởi TCSC dựa vào các nguồn thông tin mà TCSC coi là đáng tin cậy, có sẵn và mang tính hợp pháp. Tuy nhiên, chúng tôi không đảm bảo tính chính xác hay đầy đủ của các thông tin này.

Nhà đầu tư sử dụng báo cáo này cần lưu ý rằng các nhận định trong báo cáo này mang tính chất chủ quan của chuyên viên phân tích TCSC. Nhà đầu tư sử dụng báo cáo này tự chịu trách nhiệm về quyết định của mình.

TCSC có thể dựa vào các thông tin trong báo cáo này và các thông tin khác để ra quyết định đầu tư của mình mà không bị phụ thuộc vào bất kì ràng buộc nào về mặt pháp lý đối với các thông tin đưa ra.

Báo cáo này không được phép sao chép, tái tạo, phát hành và phân phối với bất kỳ mục đích nào nếu không được sự chấp thuận bằng văn bản của Công ty Cổ phần Chứng khoán Thành Công. Xin vui lòng ghi rõ nguồn trích dẫn nếu sử dụng các thông tin trong báo cáo này.

© Công ty Cổ phần Chứng khoán Thành Công (TCSC)

Lầu 2, Số 6 Hồ Tùng Mậu, P. Nguyễn Thái Bình, Quận 1, TP.HCM

Điện thoại: (028) 38270527 | Fax: (028) 38218010

E-mail: info@tcsc.vn

Web: www.tcsc.vn