

ĐIỂM NHẤN THỊ TRƯỜNG

- Sau khi chinh phục được mốc 980 điểm, thị trường tiếp tục duy trì đà tăng khi bước vào phiên sáng cuối tuần. Tuy nhiên, tâm lý thận trọng khá lớn khiến VN-Index thiếu động lực để bật cao và chỉ giao dịch giằng co quanh mốc 985 điểm trong suốt cả phiên sáng.
- Bước vào phiên chiều, sau hơn 40 phút giao dịch linh xình, áp lực bán dần xuất hiện đã đẩy VN-Index về sát mốc tham chiếu. Những tưởng thị trường thoát hiểm và sẽ lấy lại đà tăng trong thời gian còn lại nhưng đột biến đã diễn ra trong đợt khớp lệnh ATC.
- Áp lực bán bất ngờ gia tăng trong đợt khớp ATC khiến thị trường đảo chiều giảm điểm. Trong đó, VHM là tác nhân chính đẩy VN-Index về mốc 980 điểm trong phiên giao dịch cuối tuần.
- Kết thúc phiên giao dịch, VN-Index giảm -2.22 điểm (-0.23%) về mức 980.76 điểm. Toàn sàn có 151 mã tăng, 146 mã giảm và 59 mã đứng giá.
- Nhóm cổ phiếu ảnh hưởng tiêu cực lên thị trường hôm nay gồm: VHM, MSN, GAS, CTG, BVH.

Giá trị đóng cửa	980.76
Biến động (%)	-2.22 (-0.23%)
KL(triệu CP)	173.91
Giá trị (tỷ đồng)	3,870.38
SLCP tăng giá	151
SLCP giảm giá	146
SLCP đứng giá	59

GIAO DỊCH KHỐI NGOẠI

	HOSE	HNX
Mua	1,140.9	4.0
Bán	1,003.0	16.9
GTGD ròng	137.9	-12.9

- Thanh khoản thị trường phiên hôm nay giảm so với phiên trước với tổng khối lượng giao dịch đạt 173.91 triệu cổ phiếu, trị giá 3,870.38 tỷ đồng.

- Khối ngoại hôm nay mua ròng trên Hose với giá trị đạt gần 138 tỷ đồng tập trung tại các mã: VHM, MSN, BID, HPG, E1VFN30. Trên HNX khối này bán ròng với giá trị hơn 13 tỷ đồng tập trung tại các mã: PVS, VGC.

NHẬN ĐỊNH THỊ TRƯỜNG

Thị trường đóng cửa phiên cuối tuần với mức giảm nhẹ khi chỉ số VN-Index chốt tại mức 980.76 điểm. Xét một cách tổng thể có thể nói diễn biến chung của thị trường ở các phiên gần đây cho thấy sự phân hóa mạnh các nhóm cổ phiếu, kèm theo đó là tâm lý thận trọng đang chi phối lên thị trường trong giai đoạn hiện tại. Đồng thời, thị trường hiện tại đang ở vùng trung thông tin, thiếu yếu tố hỗ trợ dẫn đến tâm lý lưỡng lự, khó đoán định xu hướng rõ ràng, kèm theo yếu tố tác động từ bên ngoài...đã phần nào ảnh hưởng đến tâm lý chung của nhà đầu tư tham gia trên thị trường. Điều này đã phản ánh khá rõ qua thanh khoản chung của thị trường khi khối lượng và giá trị ở 5 phiên gần nhất đang ở mức thấp. Với quan điểm đó, TCSC khuyến nghị nhà đầu tư cần tiếp tục giữ tỷ trọng danh mục với tỷ lệ tiền/cổ phiếu ở mức hợp lý và hạn chế việc sử dụng margin trong giao dịch ở giai đoạn hiện tại. Việc giải ngân mới chỉ được xem xét đối với các mã có cơ bản tốt và giảm sâu trong giai đoạn vừa qua với tỷ lệ hợp lý. Đồng thời, nhà đầu tư cần quan sát, cập nhật liên tục các diễn biến kinh tế, chính trị mới trong nước và quốc tế để kịp thời ra quyết định giao dịch tốt nhất.



DANH MỤC KHUYẾN NGHỊ

STT	Mã CK	Khuyến nghị	Ngày khuyến nghị	Giá hiện tại	Giá thực hiện	LN/Lỗ hiện tại	Giá mục tiêu	LN dự kiến	Giá cắt lỗ	Lỗ dự kiến
1	BWE	Giữ	13/02/2019	26.70	25.0	6.8%	30.0	20.0%	23.4	-6.4%
2	CTD	Giữ	08/03/2019	143.40	138.5	3.5%	160.0	15.5%	133.5	-3.6%
3	NLG	Mua	29/03/2019	27.50	27.2	1.1%	32.0	17.6%	25.5	-6.3%
4	VTP	Giữ	11/01/2019	198.0	135.7	45.9%	160.0	17.9%	128.9	-5.0%

TIN TỨC NỔI BẬT

Lợi suất trái phiếu Mỹ thoát đáy 15 tháng, Phố Wall phục hồi: Thị trường chứng khoán Mỹ ngày 28/3 tăng điểm khi lợi suất trái phiếu chính phủ Mỹ thoát đáy 15 tháng và nhà đầu tư lạc quan về vòng đàm phán thương mại Mỹ - Trung hiện tại. Dow Jones tăng 91,87 điểm, tương đương 0,36%, lên 25.717,46 điểm. S&P 500 tăng 10,07 điểm, tương đương 0,36%, lên 2.815,44 điểm. Nasdaq tăng 25,79 điểm, tương đương 0,34%, lên 7.669,17 điểm. Phố Wall tăng điểm nhờ lợi suất trái phiếu chính phủ Mỹ kỳ hạn 10 năm thoát đáy 15 tháng nhưng đường cong lợi suất giữa trái phiếu chính phủ Mỹ kỳ hạn 10 năm và 3 tháng vẫn trong tình trạng đảo ngược. Nếu còn tiếp diễn, đây có thể là dấu hiệu chỉ báo một cuộc suy thoái trong 1 – 2 năm tới. ([Link: http://ndh.vn/loi-suot-trai-phieu-my-thoat-day-15-thang-pho-wall-phuc-hoi-20190329064541928p146c158.news](http://ndh.vn/loi-suot-trai-phieu-my-thoat-day-15-thang-pho-wall-phuc-hoi-20190329064541928p146c158.news))

Tăng trưởng GDP quý 1 đạt 6.79%: Tổng cục Thống kê vừa công bố số liệu kinh tế xã hội trong 3 tháng đầu năm 2019. Theo đó, tổng sản phẩm trong nước (GDP) quý 1/2019 ước tính tăng 6.79% so với cùng kỳ năm trước, tuy thấp hơn mức tăng trưởng của quý 1/2018 nhưng cao hơn tăng trưởng quý 1 các năm 2011-2017. Trong mức tăng chung của toàn nền kinh tế, khu vực nông, lâm nghiệp và thủy sản tăng 2.68%, đóng góp 4.9% vào mức tăng trưởng chung; khu vực công nghiệp và xây dựng tăng 8.63%, đóng góp 51.2%; khu vực dịch vụ tăng 6.5%, đóng góp 43.9%. ([Link: https://vietstock.vn/2019/03/tang-truong-gdp-quy-1-dat-679-761-664239.htm](https://vietstock.vn/2019/03/tang-truong-gdp-quy-1-dat-679-761-664239.htm))

VRE: Vincom Retail dự kiến chia cổ tức 10,5% bằng tiền trong quý II. Công ty sẽ tiếp tục mở mới các trung tâm thương mại, đặt mục tiêu lợi nhuận sau thuế 2019 tăng 12%. CTCP Vincom Retail (HoSE: VRE) vừa công bố tài liệu ĐHCĐ thường niên 2019, trình kế hoạch doanh thu thuần 9.500 tỷ đồng, tăng 6,3% 2018. Lợi nhuận sau thuế dự kiến khoảng 2.700 tỷ đồng, tăng 12%. Vincom Retail mục tiêu mở mới thêm 13 trung tâm thương mại (TTTTM), nâng tổng số TTTM kinh doanh trên cả nước lên 79 và hiện diện tại 42 tỉnh thành. Tổng diện tích sàn bán lẻ đạt gần 1,7 triệu m2. Công ty cũng sẽ tập trung phát triển các hệ thống TTTM Vincom Mega Mall và Vincom Center tại 2 thành phố lớn là Hà Nội và TPHCM, trong đó dự kiến sẽ ra mắt thị trường chào thuê các dự án Vincom Mega Mall tại các khu đại đô thị Vinhomes. ([Link: http://ndh.vn/vincom-retail-du-kien chia-coc-tuc-10-5-bang-tien-trong-quy-ii-20190329083545466p4c147.news](http://ndh.vn/vincom-retail-du-kien chia-coc-tuc-10-5-bang-tien-trong-quy-ii-20190329083545466p4c147.news))

Hợp ĐHCĐ Hòa Phát: Dung Quất tăng vốn đầu tư 13.000 tỷ, quý I ước lãi 1.700 tỷ. Theo ông Trần Đình Long, kế hoạch lợi nhuận năm 2019 giảm 22% là do ảnh hưởng giá quặng tăng 20%, giá điện và chi phí tài chính tăng. Sáng 29/3, CTCP Tập đoàn Hòa Phát hợp Đại hội cổ đông (ĐHCĐ) thường niên 2019 trình thông qua các vấn đề phân phối lợi nhuận 2018 và kế hoạch năm nay. Thay mặt ban điều hành, Tổng giám đốc Trần Tuấn Dương đọc báo cáo kết quả kinh doanh 2018 và định hướng 2019. Theo đó, Tập đoàn đặt mục tiêu doanh thu toàn tập đoàn 70.000 tỷ đồng, tăng gần 24% so với 2018. Tuy nhiên, lợi nhuận sau thuế dự kiến giảm 22% từ 8.600 tỷ xuống 6.700 tỷ đồng. ([Link: http://ndh.vn/hop-dhcd-hoa-phat-dung-quat-tang-von-dau-tu-13-000-ty-quy-i-uoc-lai-1-700-ty-20190329080849170p4c147.news](http://ndh.vn/hop-dhcd-hoa-phat-dung-quat-tang-von-dau-tu-13-000-ty-quy-i-uoc-lai-1-700-ty-20190329080849170p4c147.news))

TOP 5 GIAO DỊCH THỎA THUẬN

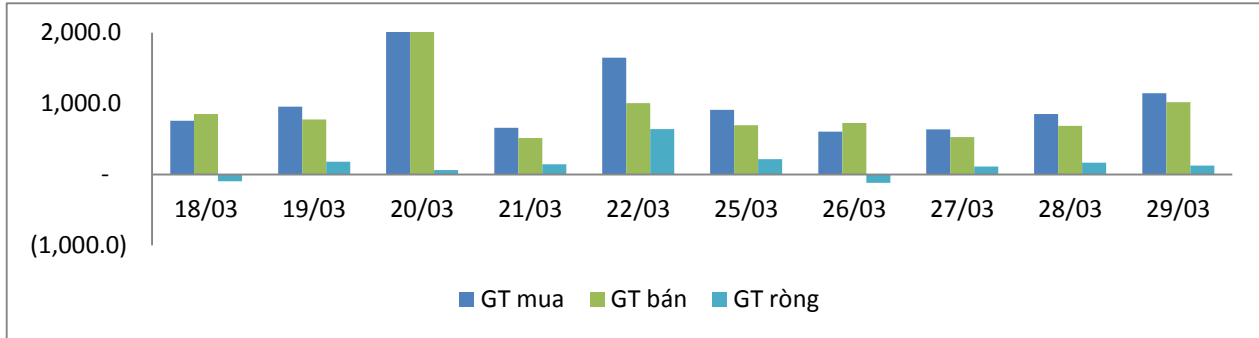
MÃ CK	KHỐI LƯỢNG (CP)	GTGD (Tỷ đồng)
HOSE		
VRE	4,096,550	141.7
VPB	5,531,193	120.8
TCB	4,086,090	111.5
GEX	4,400,000	99.4
MSN	460,000	39.4
HNX		
DNP	6,748,277	116.0
VC3	1,392,925	30.6
DL1	500,000	15.6
SHN	1,809,280	14.6
VGP	321,700	6.5

TOP 5 GIÁ TRỊ GIAO DỊCH

MÃ CK	KHỐI LƯỢNG (CP)	GTGD (Tỷ đồng)
HOSE		
HPG	6,534,270	209.7
ROS	5,827,600	185.8
VNM	1,357,400	183.3
VRE	4,544,300	156.9
VIC	1,099,970	127.7
HNX		
VCG	4,238,200	115.0
ACB	1,914,500	58.0
VGC	2,540,500	52.9
PVS	2,525,900	52.5
TNG	761,800	17.4

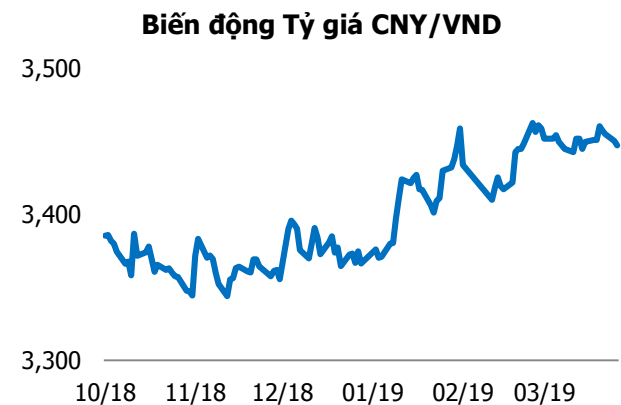
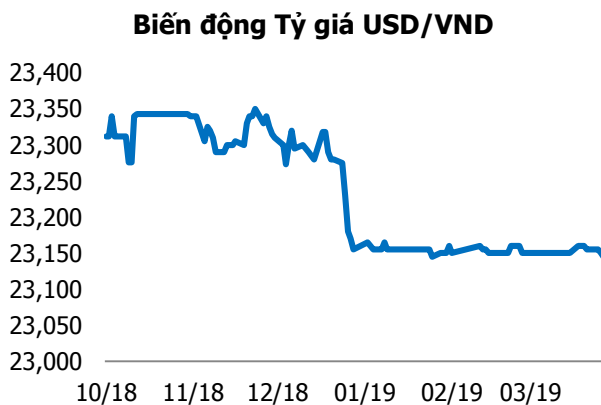
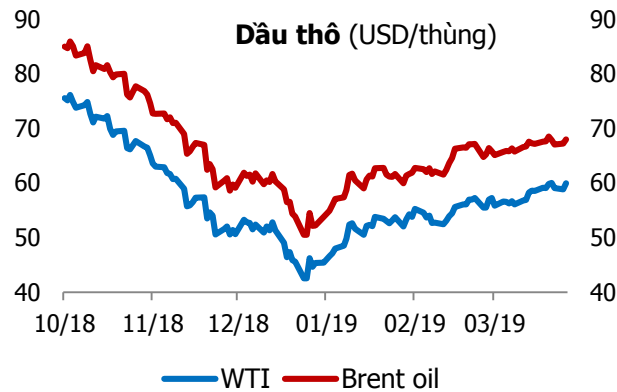
GIAO DỊCH NHÀ ĐẦU TƯ NƯỚC NGOÀI

Sàn GD	GT Mua (Tỷ)	% Thị trường	GT Bán (Tỷ)	% Thị trường	Mua-Bán
HOSE	1,140.9	29.11	1,003.0	25.58	137.9
HNX	4.0	0.62	16.9	2.65	-12.9
Tổng số	1,144.9		1,019.9		125.0



HOSE			
Top 5 mua ròng		Top 5 bán ròng	
Mã CK	Giá trị (tỷ đồng)	Mã CK	Giá trị (tỷ đồng)
VHM	50.1	VJC	57.3
MSN	40.8	VNM	50.4
BID	29.0	NVL	33.7
HPG	28.0	STB	17.1
E1FVN30	23.6	VHC	12.3

HNX			
Top 5 mua ròng		Top 5 bán ròng	
Mã CK	Giá trị (tỷ đồng)	Mã CK	Giá trị (tỷ đồng)
SHB	2.8	PVS	8.4
DXP	0.2	VGC	3.3
NDN	0.09	NTP	2.1
SD6	0.08	VCG	1.1
ART	0.08	THB	0.4



TUYÊN BỐ MIỄN TRÁCH NHIỆM

Các thông tin và nhận định trong báo cáo này được cung cấp bởi TCSC dựa vào các nguồn thông tin mà TCSC coi là đáng tin cậy, có sẵn và mang tính hợp pháp. Tuy nhiên, chúng tôi không đảm bảo tính chính xác hay đầy đủ của các thông tin này.

Nhà đầu tư sử dụng báo cáo này cần lưu ý rằng các nhận định trong báo cáo này mang tính chất chủ quan của chuyên viên phân tích TCSC. Nhà đầu tư sử dụng báo cáo này tự chịu trách nhiệm về quyết định của mình.

TCSC có thể dựa vào các thông tin trong báo cáo này và các thông tin khác để ra quyết định đầu tư của mình mà không bị phụ thuộc vào bất kì ràng buộc nào về mặt pháp lý đối với các thông tin đưa ra.

Báo cáo này không được phép sao chép, tái tạo, phát hành và phân phối với bất kỳ mục đích nào nếu không được sự chấp thuận bằng văn bản của Công ty Cổ phần Chứng khoán Thành Công. Xin vui lòng ghi rõ nguồn trích dẫn nếu sử dụng các thông tin trong báo cáo này.

© Công ty Cổ phần Chứng khoán Thành Công (TCSC)

Lầu 2, Số 6 Hồ Tùng Mậu, P. Nguyễn Thái Bình, Quận 1, TP.HCM

Điện thoại: (028) 38270527 | Fax: (028) 38218010

E-mail: info@tcsc.vn

Web: www.tcsc.vn