

## ĐIỂM NHẤN THỊ TRƯỜNG

- Thị trường mở cửa phiên giao dịch (29/01) với diễn biến tiếp tục gặp áp lực tiêu cực khi nhiều mã vẫn gặp áp lực bán mạnh. Tuy nhiên, khác với phiên trước, sự bán tháo trên diện rộng đã không còn diễn ra số mã giảm sàn không còn nhiều. VRE giảm 5.9%, HVN giảm 5.1%, SAB giảm 4.8%. Chiều ngược lại, sự hồi phục đã xuất hiện ở nhiều cổ phiếu vốn hóa lớn khác. Trong đó, NVL tăng 5%, FPT tăng 2.4%, VNM tăng 1%, BVH tăng 1.9%.

- Tạm dừng phiên sáng, VN-Index tăng 31.64 điểm (3.09%) lên 1,055.58 điểm. Phiên giao dịch sáng diễn ra bùng nổ và có lúc VN-Index tăng hơn 50 điểm. Hàng loạt cổ phiếu Bluechips đã bứt phá mạnh trở lại như BVH, FPT, GAS, HPG, VIC, VNM, MSN, PNJ, MWG, VHM...và là động lực chính giúp thị trường hồi phục. Bên cạnh đó, nhiều cổ phiếu ngân hàng như ACB, BID, CTG, MBB, VCB, VPB, HDB, TCB...cũng tăng khá tốt giúp sắc xanh thị trường được củng cố vững chắc.

- Càng về cuối phiên, diễn biến thị trường càng khởi sắc với sự hồi phục mạnh của nhiều cổ phiếu. Hàng loạt cổ phiếu vốn hóa lớn như VHM, PNJ, FPT, VNM, VGC...tăng trần đã tác động tích cực tới thị trường chung. Các cổ phiếu ngân hàng nhìn chung có phiên giao dịch khá tích cực với hàng loạt mã tăng mạnh như ACB, BID, CTG, MBB, SHB, VPB, TCB...giúp đà tăng thị trường được củng cố.

- Kết thúc phiên giao dịch, VN-Index tăng 32.67 điểm (+3.19%) lên mức 1,056.61 điểm. Toàn sàn có 375 mã tăng, 90 mã giảm và 35 mã đứng giá.

- Thanh khoản thị trường phiên hôm nay tăng so với phiên trước. Tổng khối lượng giao dịch toàn phiên đạt 797.39 triệu cổ phiếu, trị giá 17,830.0 tỷ đồng. (Trong đó GDTT đạt hơn 1,938.0 tỷ đồng).

- Khối ngoại phiên hôm nay mua ròng trên HSX với giá trị 1,102.2 tỷ đồng. Trên HNX khối này mua ròng với giá trị 6.6 tỷ đồng.

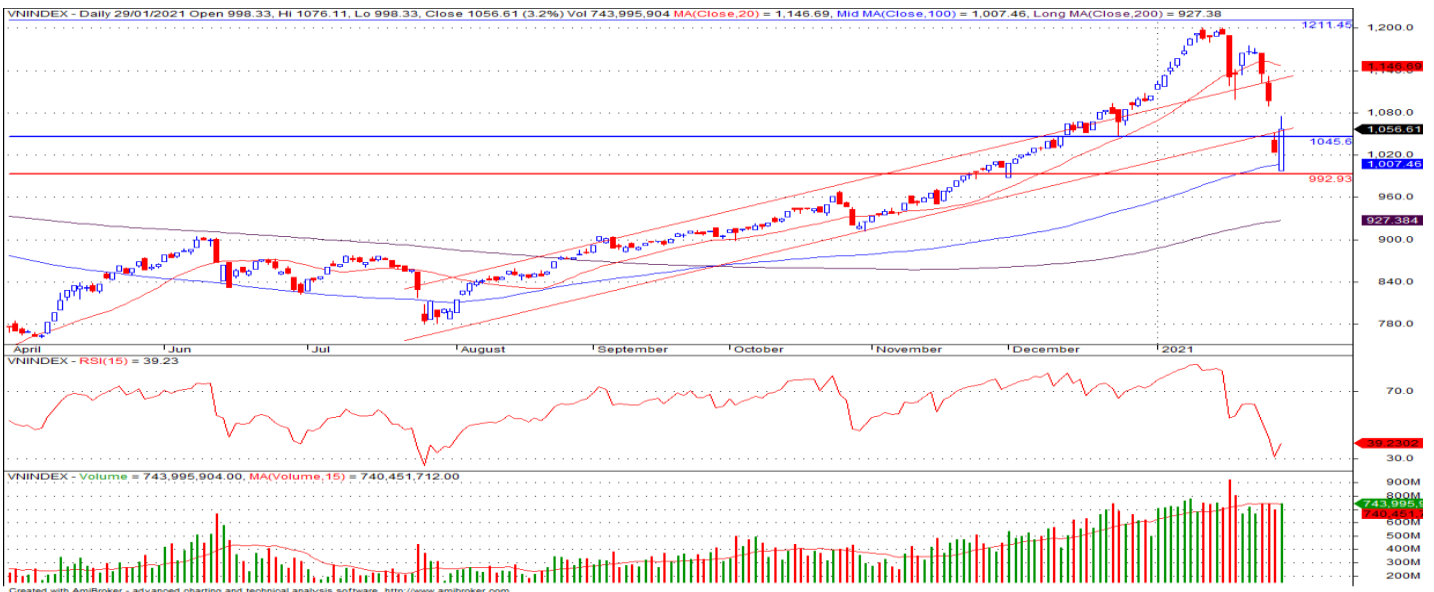
Giá trị đóng cửa	<b>1,056.61</b>
Biến động (%)	<b>+32.67 (+3.19%)</b>
KL(triệu CP)	797.39
Giá trị (tỷ đồng)	17,830.0
SLCP tăng giá	<b>375</b>
SLCP giảm giá	<b>90</b>
SLCP đứng giá	<b>35</b>

## GIAO DỊCH KHỐI NGOẠI

	HSX	HNX
<b>Mua</b>	3,027.9	18.4
<b>Bán</b>	1,925.7	11.8
<b>GTGD ròng</b>	<b>1,102.2</b>	<b>6.6</b>

## NHẬN ĐỊNH THỊ TRƯỜNG

Chỉ số VN-Index khép lại phiên giao dịch với mức tăng hồi phục trở lại, thanh khoản thị trường tiếp tục duy trì ở mức cao. Chỉ số VN-Index có phiên hồi phục trở lại sau 3 phiên giảm điểm mạnh liên tiếp khi nhiều nhóm cổ phiếu đã có sự bứt phá tăng giá mạnh trở lại qua đó phần nào làm giảm áp lực bi quan trên toàn thị trường, tuy nhiên xu hướng của chỉ số trong ngắn hạn vẫn còn khó đoán định với nhiều yếu tố rủi ro ảnh hưởng đến thị trường vẫn còn đang hiện hữu. Do đó, TCSC cho rằng Nhà đầu tư cần có sự thận trọng quan sát thêm diễn biến của thị trường trong các phiên tới để có chiến lược giao dịch hợp lý đề phòng thị trường tiếp tục có những diễn biến tiêu cực trở lại, đồng thời cần có chiến lược quản lý rủi ro chặt chẽ với tỷ trọng cổ phiếu danh mục ở mức thấp 30 – 40% với mục tiêu trung, dài hạn. Đối với Nhà đầu tư đang có tỷ trọng cổ phiếu cao trong danh mục có thể chủ động hạ tỷ lệ cổ phiếu, tỷ lệ margin về mức an toàn ở các nhịp hồi phục của thị trường. Đối với nhà đầu tư có tỷ trọng tiền mặt cao hoặc đã bán trước đó có thể xem xét giải ngân thêm dò một phần vào các cổ phiếu cơ bản tốt có triển vọng kinh doanh trong năm 2021 cho mục tiêu trung dài hạn.



## DANH MỤC KHUYẾN NGHỊ

STT	Mã CK	Khuyến nghị	Ngày khuyến nghị	Giá hiện tại	Giá thực hiện	LN/Lỗ hiện tại	Giá mục tiêu 1	Giá mục tiêu 2	Giá cắt lỗ	Lỗ dự kiến
1	FPT	Nắm Giữ	28/07/2020	62.70	44.7	40.3%	55.0	68.0	40.0	-10.5%
2	D2D	Nắm Giữ	29/10/2020	52.00	43.0	20.9%	60.0	75.0	38.0	-11.6%
3	CTD	Nắm Giữ	24/12/2020	74.00	72.0	2.8%	95.0	105.0	65.0	-9.7%

## TIN TỨC NỔI BẬT

**Thêm vaccine Covid-19 hiệu quả hơn 89%, chứng khoán châu Á tăng.** Chỉ số MSCI châu Á – Thái Bình Dương không gồm Nhật Bản tăng 0,89%. Thị trường Trung Quốc đi lên từ đầu phiên với Shanghai Composite tăng 0,67% còn Shenzhen Component tăng 1,221%. Hang Seng của Hong Kong tăng 1,17%. Tại Nhật Bản, Nikkei 225 tăng 0,29% còn Topix tăng 0,29%. Chỉ số Kospi của Hàn Quốc tăng 0,11%. ASX 200 của Australia tăng 0,7%. Phố Wall ngày 28/1 tăng điểm sau phiên giảm sâu trước đó. Về Covid-19, công ty công nghệ sinh học Novavax cho biết vaccine Covid-19 của họ hiệu quả hơn 89% trong phòng ngừa virus corona. Nghiên cứu cho thấy vaccine hiệu quả 85,6% với biến chủng phát hiện ở Anh nhưng dường như không hiệu quả trong đối phó biến chủng ở Nam Phi. ([Link: https://ndh.vn/quoc-te/them-vaccine-covid-19-hieu-qua-hon-89-chung-khoan-chau-a-tang-1284812.html](https://ndh.vn/quoc-te/them-vaccine-covid-19-hieu-qua-hon-89-chung-khoan-chau-a-tang-1284812.html))

**REE báo lãi ròng quý IV cao kỷ lục 651 tỷ đồng.** REE Corporation (HoSE: REE) công bố báo cáo hợp nhất quý IV/2020 với doanh thu thuần tăng 26% lên 1.666 tỷ đồng. Lợi nhuận gộp tăng 54% đạt hơn 457 tỷ đồng. Trong kỳ, doanh thu tài chính giảm 41% và các chi phí tài chính, bán hàng và quản lý đều tăng đáng kể so với cùng kỳ. Tuy nhiên, lợi nhuận từ các liên doanh liên kết cũng có đóng góp lớn với 457 tỷ đồng, tăng 42% so với cùng kỳ. Lợi nhuận sau thuế thuộc về cổ đông công ty mẹ tăng 45% đạt hơn 651 tỷ đồng. Đây là mức lãi lớn nhất theo quý công ty đạt được. REE lý giải kết quả này nhờ mảng hạ tầng điện nước, đặc biệt là từ các công ty thủy điện có lợi nhuận tốt so với cùng kỳ khi thủy văn thuận lợi cuối năm. ([Link: https://ndh.vn/ket-qua-kinh-doanh/ree-bao-lai-rong-quy-iv-cao-ky-luc-651-ty-dong-1284825.html](https://ndh.vn/ket-qua-kinh-doanh/ree-bao-lai-rong-quy-iv-cao-ky-luc-651-ty-dong-1284825.html))

**DCM: Đạm Cà Mau báo lãi năm 2020 tăng 55%.** Phân bón Dầu khí Cà Mau (Đạm Cà Mau, HoSE: DCM) vừa công bố báo cáo tài chính quý IV/2020 với doanh thu thuần tăng 8% lên 2.268 tỷ đồng. Lợi nhuận gộp cao gấp rưỡi cùng kỳ đạt 446 tỷ đồng, biên lợi nhuận gộp cải thiện lên gần 20%. Trong kỳ doanh nghiệp tiết giảm được các chi phí tài chính và bán hàng, doanh thu tài chính tăng; tuy nhiên chi phí quản lý cũng tăng mạnh 142%. Với diễn biến đó, Đạm Cà Mau báo lãi ròng hơn 210 tỷ đồng, tăng 78% so với cùng kỳ. Tính chung cả năm 2020, công ty ghi nhận doanh thu thuần tăng 7% lên 7.563 tỷ đồng. Lợi nhuận thuần sau thuế đạt hơn 665 tỷ đồng, tăng 55% so với năm 2019. Thu nhập trên mỗi cổ phần đạt 1.021 đồng. Doanh nghiệp cho biết giá bán ure thương mại bình quân năm 2020 giảm gần 10% trong khi sản lượng bán tăng gần 21% (do công ty đẩy mạnh xuất khẩu với sản lượng 299.214 tấn), do đó doanh thu tăng lên. ([Link: https://ndh.vn/ket-qua-kinh-doanh/dam-ca-mau-bao-lai-nam-2020-tang-55-1284805.html](https://ndh.vn/ket-qua-kinh-doanh/dam-ca-mau-bao-lai-nam-2020-tang-55-1284805.html))

**MWG lãi ròng trên 3.9 ngàn tỷ đồng trong năm 2020.** Dù không hoàn thành kế hoạch doanh thu năm qua, hãng bán lẻ đa ngành vẫn vượt chỉ tiêu lợi nhuận đề ra trong một năm kinh doanh khó khăn. CTCP Đầu tư Thế giới Di động (HOSE: MWG) đạt doanh thu thuần hợp nhất gần 27.2 ngàn tỷ đồng và lãi ròng 942 tỷ đồng trong quý 4/2020, lần lượt tăng trưởng xấp xỉ 7% và 10% so với cùng kỳ năm trước. Lũy kế cả năm vừa qua, Công ty đạt doanh thu thuần trên 108.5 ngàn tỷ đồng và lãi ròng gần 3.92 ngàn tỷ đồng, tăng lần lượt 6% và 2% so năm 2019. Với kết quả này, MWG dù không hoàn thành chỉ tiêu doanh thu được cổ đông giao phó nhưng vẫn vượt 14% kế hoạch lợi nhuận sau thuế. Biên lợi nhuận gộp cả năm 2020 được cải thiện lên mức 22.1%, tăng đáng kể so tỷ lệ 19.1% của năm 2019, nhờ đóng góp ngày càng lớn của chuỗi bán lẻ thực phẩm Bách hóa Xanh. ([Link: https://vietstock.vn/2021/01/mwg-lai-rong-tren-39-ngan-ty-dong-trong-nam-2020-737-823702.htm](https://vietstock.vn/2021/01/mwg-lai-rong-tren-39-ngan-ty-dong-trong-nam-2020-737-823702.htm))

## TOP 5 CP CÓ KL KHỚP LỆNH CAO NHẤT

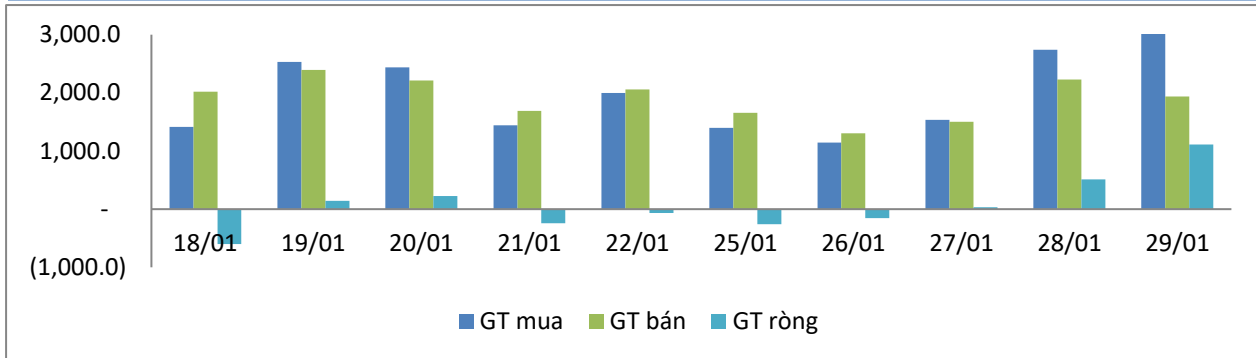
MÃ CK	KHỐI LƯỢNG (CP)
<b>HSX</b>	
FLC	55,629,400
HPG	40,248,000
STB	31,230,400
TCB	27,420,900
KBC	23,684,100
<b>HNX</b>	
SHB	32,327,338
ART	17,462,514
HUT	15,454,516
KLF	10,941,814
PVS	10,095,164

## TOP 5 CP CÓ GIÁ TRỊ GIAO DỊCH CAO NHẤT

MÃ CK	GTGD (Tỷ đồng)
<b>HSX</b>	
HPG	1,544.6
TCB	869.7
KBC	825.4
STB	518.8
VHM	484.2
<b>HNX</b>	
SHB	451.6
PVS	160.9
SHS	141.3
TNG	101.6
IDC	90.1

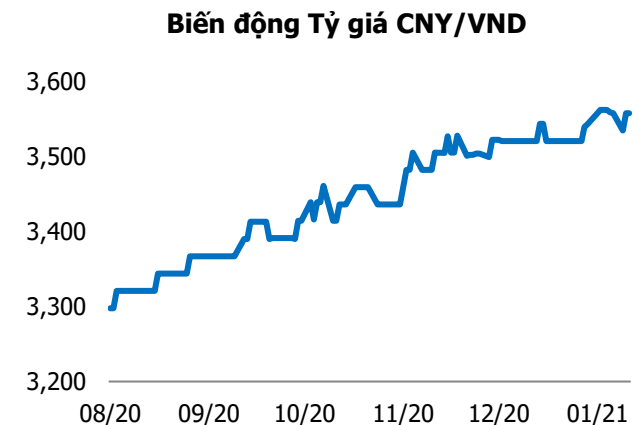
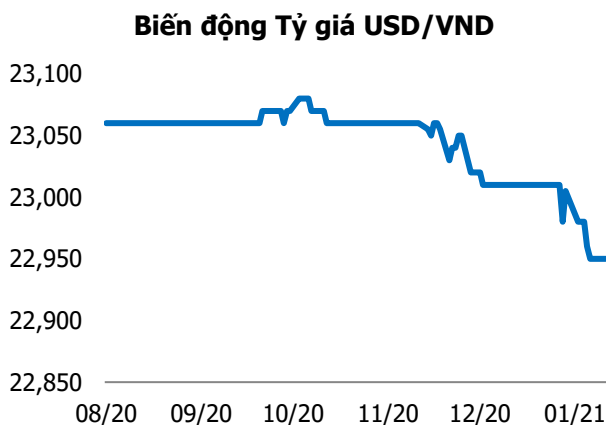
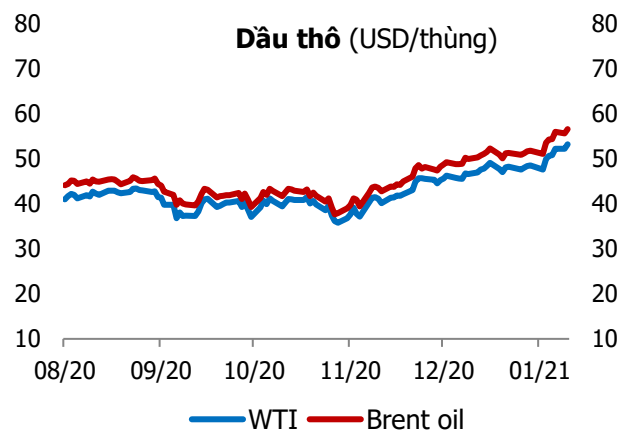
## GIAO DỊCH NHÀ ĐẦU TƯ NƯỚC NGOÀI

Sàn GD	GT Mua (Tỷ)	% Thị trường	GT Bán (Tỷ)	% Thị trường	Mua-Bán
<b>HSX</b>	3,027.9	16.98	1,925.7	10.80	1,102.2
<b>HNX</b>	18.4	0.68	11.8	0.44	6.6
<b>Tổng số</b>	<b>3,046.3</b>		<b>1,937.5</b>		<b>1,108.8</b>



HSX			
Top 5 mua ròng		Top 5 bán ròng	
Mã CK	Giá trị (tỷ đồng)	Mã CK	Giá trị (tỷ đồng)
MWG	802.1	HPG	370.0
VHM	134.5	MBB	40.5
CTG	46.2	MSN	34.3
STB	45.9	VIC	20.2
NVL	43.4	LPB	16.2

HNX			
Top 5 mua ròng		Top 5 bán ròng	
Mã CK	Giá trị (tỷ đồng)	Mã CK	Giá trị (tỷ đồng)
VCS	2.83	BVS	4.58
PVS	2.00	PVI	0.44
SHS	1.97	APS	0.29
TNG	1.01	NHC	0.15
PLC	0.49	PVL	0.11



## TUYÊN BỐ MIỄN TRÁCH NHIỆM

Các thông tin và nhận định trong báo cáo này được cung cấp bởi TCSC dựa vào các nguồn thông tin mà TCSC coi là đáng tin cậy, có sẵn và mang tính hợp pháp. Tuy nhiên, chúng tôi không đảm bảo tính chính xác hay đầy đủ của các thông tin này.

Nhà đầu tư sử dụng báo cáo này cần lưu ý rằng các nhận định trong báo cáo này mang tính chất chủ quan của chuyên viên phân tích TCSC. Nhà đầu tư sử dụng báo cáo này tự chịu trách nhiệm về quyết định của mình.

TCSC có thể dựa vào các thông tin trong báo cáo này và các thông tin khác để ra quyết định đầu tư của mình mà không bị phụ thuộc vào bất kì ràng buộc nào về mặt pháp lý đối với các thông tin đưa ra.

Báo cáo này không được phép sao chép, tái tạo, phát hành và phân phối với bất kỳ mục đích nào nếu không được sự chấp thuận bằng văn bản của Công ty Cổ phần Chứng khoán Thành Công. Xin vui lòng ghi rõ nguồn trích dẫn nếu sử dụng các thông tin trong báo cáo này.

### © Công ty Cổ phần Chứng khoán Thành Công (TCSC)

Lầu 2, Số 6 Hồ Tùng Mậu, P. Nguyễn Thái Bình, Quận 1, TP.HCM

Điện thoại: (028) 38270527 | Fax: (028) 38218010

E-mail:

Web: [www.tcsc.vn](http://www.tcsc.vn)