

## ĐIỂM NHẤN THỊ TRƯỜNG

- Thị trường mở cửa phiên giao dịch ngày 28/03 với tâm lý thận trọng đã khiến các chỉ số giảm điểm vào đầu phiên. Sau mở cửa, chỉ số VN-Index đã có sự hồi phục trở lại với sự hỗ trợ đến từ các cổ phiếu vốn hóa lớn: VHM, VIC, VCB...
- Diễn biến trên thị trường trong phiên sáng nay vẫn là việc sắc đỏ chiếm ưu thế hơn và gây ra áp lực rất lớn lên các chỉ số thị trường. Trong đó, nhờ sự trợ giúp của các cổ phiếu trụ cột và đặc biệt là VHM, VIC và VCB nên VN-Index đã bật tăng trở lại.
- Diễn biến giao dịch chủ đạo của thị trường trong phiên hôm nay là sự phân hóa mạnh ở nhóm cổ phiếu vốn hóa lớn. Trong đó, VN-Index bất ngờ bật tăng mạnh nhờ sự bứt phá của một số cổ phiếu vốn hóa lớn. Phiên hôm nay, VHM và VIC đóng vai trò lớn nhất trong việc giữ sắc xanh của VN-Index.
- Kết thúc phiên giao dịch, VN-Index tăng 7.07 điểm (+0.72%) lên mức 982.98 điểm. Toàn sàn có 157 mã tăng, 148 mã giảm và 49 mã đứng giá.
- Nhóm cổ phiếu ảnh hưởng tích cực lên thị trường hôm nay gồm: VHM, VIC, VCB, GAS, BID.

Giá trị đóng cửa	<b>982.98</b>
Biến động (%)	<b>+7.07 (+0.72%)</b>
KL(triệu CP)	217.07
Giá trị (tỷ đồng)	4,097.16
SLCP tăng giá	<b>157</b>
SLCP giảm giá	<b>148</b>
SLCP đứng giá	<b>49</b>

## GIAO DỊCH KHỐI NGOẠI

	HOSE	HNX
<b>Mua</b>	828.5	24.4
<b>Bán</b>	676.8	7.8
<b>GTGD ròng</b>	<b>151.7</b>	<b>16.6</b>

- Thanh khoản thị trường phiên hôm nay tăng nhẹ so với phiên trước với tổng khối lượng giao dịch đạt 217.07 triệu cổ phiếu, trị giá 4,097.16 tỷ đồng.

- Khối ngoại hôm nay mua ròng trên cả 2 sàn với giá trị trên Hose đạt 151.7 tỷ đồng tập trung tại các mã: VHM, BID, VIC, E1VFN30, HPG. Trên HNX khối này mua ròng với giá trị hơn 16 tỷ đồng tập trung tại các mã: PVS, SHB.

## NHẬN ĐỊNH THỊ TRƯỜNG

Thị trường đóng cửa hôm nay với phiên tăng thứ 2 liên tiếp. Tuy nhiên 2 chỉ số chính trên Hose đã có sự đối nghịch khi chỉ số VN30-Index đóng cửa trong sắc đỏ tại mức 901.65 điểm (-0.01%), trong khi chỉ số VN-Index đã đóng cửa với sắc xanh khi tăng 7.07 điểm lên mức 982.98 điểm. Điều đó cho thấy sự phân hóa mạnh, cũng như tâm lý thận trọng đang chi phối lên thị trường trong giai đoạn hiện tại. Chúng tôi cho rằng thị trường hiện tại đang ở vùng trứng thông tin, thiếu yếu tố hỗ trợ dẫn đến tâm lý lưỡng lự, khó đoán định xu hướng rõ ràng, kèm theo yếu tố tác động từ bên ngoài... đã phần nào ảnh hưởng đến tâm lý chung của nhà đầu tư tham gia trên thị trường. Với quan điểm đó, TCSC khuyến nghị nhà đầu tư cần giữ tỷ trọng danh mục với tỷ lệ tiền/cổ phiếu ở mức hợp lý và cân nhắc hạ tỷ trọng margin khi thị trường có sự hồi phục. Việc giải ngân mới chỉ được xem xét đối với các mã có cơ bản tốt và giảm sâu trong giai đoạn vừa qua với tỷ lệ hợp lý. Đồng thời cập nhật liên tục các diễn biến mới trên thị trường trong nước và quốc tế để kịp thời ra quyết định giao dịch tốt nhất.



## DANH MỤC KHUYẾN NGHỊ

STT	Mã CK	Khuyến nghị	Ngày khuyến nghị	Giá hiện tại	Giá thực hiện	LN/Lỗ hiện tại	Giá mục tiêu	LN dự kiến	Giá cắt lỗ	Lỗ dự kiến
1	CTD	Giữ	08/03/2019	146.00	138.5	5.4%	160.0	15.5%	133.5	-3.6%
2	VTP	Giữ	11/01/2019	196.5	135.7	44.8%	160.0	17.9%	128.9	-5.0%
3	BWE	Giữ	13/02/2019	26.95	25.0	7.8%	30.0	20.0%	23.4	-6.4%

## TIN TỨC NỔI BẬT

**Lợi suất trái phiếu chính phủ Mỹ 10 năm chạm đáy kể từ năm 2017, Phố Wall giảm điểm:** Thị trường chứng khoán Mỹ ngày 27/3 giảm điểm sau một phiên đầy biến động do thị trường vẫn chưa thoát khỏi lo ngại về tăng trưởng kinh tế. Dow Jones giảm 32,14 điểm, tương đương 0,13%, xuống 25.625,59 điểm. S&P 500 giảm 13,09 điểm, tương đương 0,46%, xuống 2.805,37 điểm. Nasdaq giảm 48,14 điểm, tương đương 0,63%, xuống 7.643,38 điểm. Nhà đầu tư đang xem xét mức độ nghiêm trọng của việc lợi suất trái phiếu chính phủ Mỹ kỳ hạn 10 năm giảm mạnh trong những phiên gần đây, thường là dấu hiệu dẫn tới suy yếu trong ngắn và dài hạn. Lợi suất trái phiếu chính phủ Mỹ kỳ hạn 10 năm ngày 27/3 giảm còn 2,386%, thấp nhất kể từ tháng 12/2017. ([Link: http://ndh.vn/loi-suot-trai-phieu-chinh-phu-my-10-nam-cham-day-ke-tu-nam-2017-pho-wall-giam-diem-2019032806397537p146c158.news](http://ndh.vn/loi-suot-trai-phieu-chinh-phu-my-10-nam-cham-day-ke-tu-nam-2017-pho-wall-giam-diem-2019032806397537p146c158.news))

**Đâu mới là rủi ro lớn nhất đối với chứng khoán châu Á?** Mặc dù Cục Dự trữ Liên bang Mỹ (Fed) đã thu hút rất nhiều sự chú ý của nhà đầu tư trong tuần qua, nhưng cuộc đàm phán thương mại Mỹ-Trung mới là yếu tố tác động lớn nhất tới thị trường chứng khoán châu Á, Credit Suisse cho biết trong ngày thứ Năm (28/03). Tuần trước, Fed quyết định giữ nguyên lãi suất – có khả năng là sẽ giữ nguyên cho tới hết năm nay – và còn hạ dự báo tăng trưởng kinh tế Mỹ. Động thái này đã phần nào dẫn tới sự đảo ngược của đường cong lợi suất trái phiếu Chính phủ Mỹ - vốn được xem là một chỉ báo sớm về suy thoái. ([Link: https://vietstock.vn/2019/03/dau-moi-la-rui-ro-lon-nhat-doi-voi-chung-khoan-chau-a-773-663851.htm](https://vietstock.vn/2019/03/dau-moi-la-rui-ro-lon-nhat-doi-voi-chung-khoan-chau-a-773-663851.htm))

**PHR: Phước Hòa đàm phán xong giá đất, dự kiến lợi nhuận 4 năm tới không dưới 1.000 tỷ/năm.** Kế hoạch lợi nhuận tăng mạnh của Phước Hòa đến từ mảng cao su, thoái vốn Nam Tân Uyên, thanh lý cao su, bàn giao đất,... Ngày 26/3, Công ty cổ phần Cao su Phước Hòa (HOSE: PHR) đã tổ chức họp ĐHĐCĐ thường niên năm 2019 để thảo luận về kế hoạch kinh doanh, tiến độ bàn giao đất cho các khu công nghiệp, kế hoạch thoái vốn Nam Tân Uyên,... ([Link: http://ndh.vn/phuoc-hoa-dam-phan-xong-gia-dat-du-kien-loi-nhuan-4-nam-toi-khong-duoi-1-000-ty-nam-20190328102215709p4c147.news](http://ndh.vn/phuoc-hoa-dam-phan-xong-gia-dat-du-kien-loi-nhuan-4-nam-toi-khong-duoi-1-000-ty-nam-20190328102215709p4c147.news))

**GTN bất ngờ không đồng ý cho Vinamilk chào mua công khai:** Ngày 23/03 vừa qua, HĐQT CTCP GTNfoods (HOSE: GTN) đã xem xét và không đồng ý với đề nghị chào mua công khai của CTCP Sữa Việt Nam (Vinamilk, HOSE: VNM). Cụ thể, theo kết quả kiểm phiếu, 3/6 Thành viên HĐQT GTN không đồng ý việc chào mua của VNM. Đáng chú ý, 3 thành viên đồng ý đều đến từ quỹ ngoại gồm ông Lars Kjaer, bà Chew Mei Ying và ông Michael Louis Rosen, còn 3 thành viên không đồng ý là ông Tạ Văn Quyền, ông Nguyễn Thành Nam và ông Nguyễn Hồng Anh. ([Link: https://vietstock.vn/2019/03/gtn-bat-ngo-khong-dong-y-cho-vinamilk-chao-mua-cong-khai-764-663795.htm](https://vietstock.vn/2019/03/gtn-bat-ngo-khong-dong-y-cho-vinamilk-chao-mua-cong-khai-764-663795.htm))

## TOP 5 GIAO DỊCH THỎA THUẬN

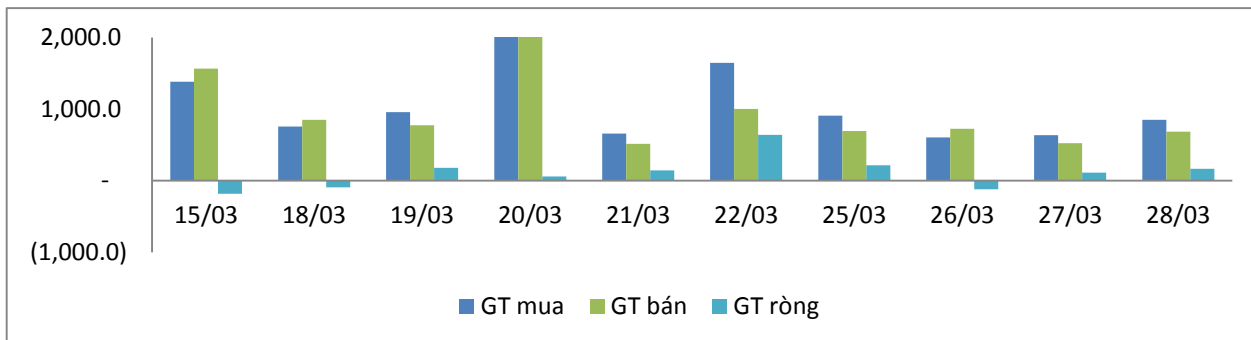
MÃ CK	KHỐI LƯỢNG (CP)	GTGD (Tỷ đồng)
<b>HOSE</b>		
VSH	29,234,900	511.6
EIB	17,675,747	323.3
GEX	3,928,990	85.0
SCS	451,950	72.3
VRE	1,764,000	59.7
<b>HNX</b>		
VC3	498,000	10.9
VJT	358,000	2.2
VNT	50,000	1.5
VC7	81,000	0.6
SHB	20,007	0.1

## TOP 5 GIÁ TRỊ GIAO DỊCH

MÃ CK	KHỐI LƯỢNG (CP)	GTGD (Tỷ đồng)
<b>HOSE</b>		
ROS	5,984,230	191.9
VNM	816,770	110.9
VHM	894,540	82.2
HPG	2,513,150	81.2
BID	2,196,570	77.9
<b>HNX</b>		
VCG	4,909,000	131.4
PVS	2,209,600	45.5
ACB	1,365,900	41.4
VGC	1,699,400	34.9
SHB	2,474,900	18.7

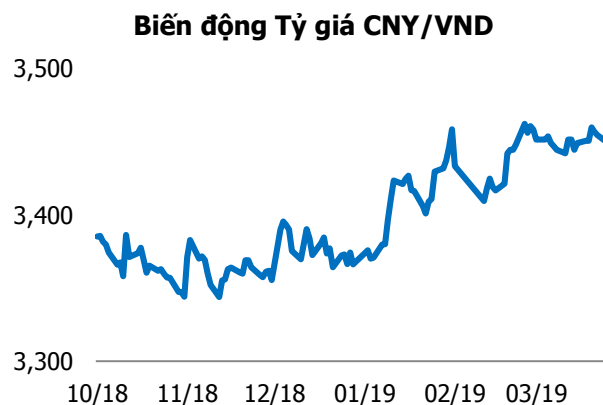
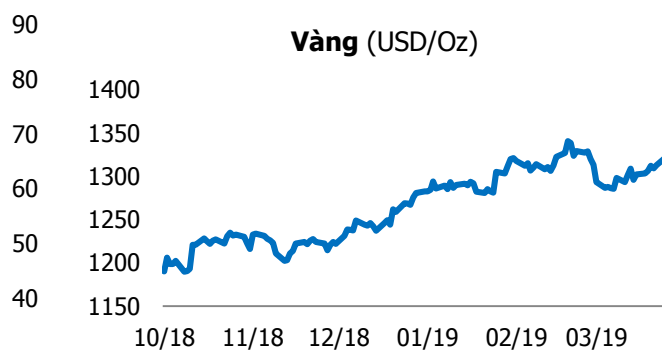
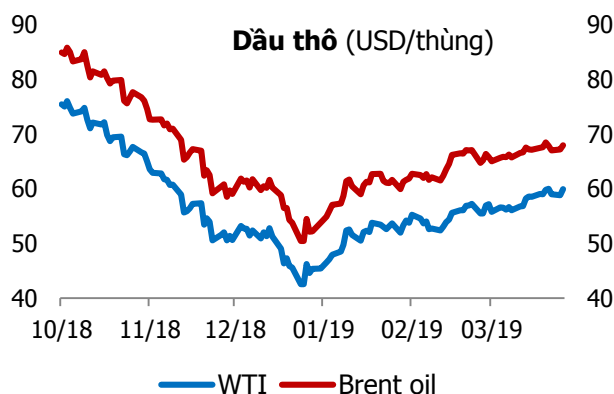
## GIAO DỊCH NHÀ ĐẦU TƯ NƯỚC NGOÀI

Sàn GD	GT Mua (Tỷ )	% Thị trường	GT Bán (Tỷ)	% Thị trường	Mua-Bán
<b>HOSE</b>	828.5	20.24	676.8	16.53	151.7
<b>HNX</b>	24.4	6.04	7.8	1.93	16.6
<b>Tổng số</b>	<b>852.9</b>		<b>684.6</b>		<b>168.3</b>



HOSE			
Top 5 mua rỗng		Top 5 bán rỗng	
Mã CK	Giá trị (tỷ đồng)	Mã CK	Giá trị (tỷ đồng)
VHM	48.0	VNM	45.2
BID	34.8	CTI	40.3
VIC	34.6	VJC	29.8
E1VFN30	34.1	HDB	19.8
HPG	33.8	VIS	18.7

HNX			
Top 5 mua rỗng		Top 5 bán rỗng	
Mã CK	Giá trị (tỷ đồng)	Mã CK	Giá trị (tỷ đồng)
PVS	17.6	VCG	2.3
SHB	3.8	VGC	2.0
TIG	0.3	NTP	0.3
ART	0.2	THB	0.2
HUT	0.2	NDN	0.1



## TUYÊN BỐ MIỄN TRÁCH NHIỆM

Các thông tin và nhận định trong báo cáo này được cung cấp bởi TCSC dựa vào các nguồn thông tin mà TCSC coi là đáng tin cậy, có sẵn và mang tính hợp pháp. Tuy nhiên, chúng tôi không đảm bảo tính chính xác hay đầy đủ của các thông tin này.

Nhà đầu tư sử dụng báo cáo này cần lưu ý rằng các nhận định trong báo cáo này mang tính chất chủ quan của chuyên viên phân tích TCSC. Nhà đầu tư sử dụng báo cáo này tự chịu trách nhiệm về quyết định của mình.

TCSC có thể dựa vào các thông tin trong báo cáo này và các thông tin khác để ra quyết định đầu tư của mình mà không bị phụ thuộc vào bất kì ràng buộc nào về mặt pháp lý đối với các thông tin đưa ra.

Báo cáo này không được phép sao chép, tái tạo, phát hành và phân phối với bất kỳ mục đích nào nếu không được sự chấp thuận bằng văn bản của Công ty Cổ phần Chứng khoán Thành Công. Xin vui lòng ghi rõ nguồn trích dẫn nếu sử dụng các thông tin trong báo cáo này.

### © Công ty Cổ phần Chứng khoán Thành Công (TCSC)

Lầu 2, Số 6 Hồ Tùng Mậu, P. Nguyễn Thái Bình, Quận 1, TP.HCM

Điện thoại: (028) 38270527 | Fax: (028) 38218010

E-mail: [info@tcsc.vn](mailto:info@tcsc.vn)

Web: [www.tcsc.vn](http://www.tcsc.vn)