

ĐIỂM NHẤN THỊ TRƯỜNG

- Thị trường mở cửa phiên giao dịch (27/11) với diễn biến tiếp tục hồi phục tích cực. Các Bluechips VHM, POW, VPB, PNJ, VRE giảm điểm đang kìm hãm đà bứt phá của thị trường. Ở chiều ngược lại, GAS, VCB, VIC, VNM, BID tăng điểm khá tốt và là đầu tàu dẫn dắt thị trường tăng điểm.

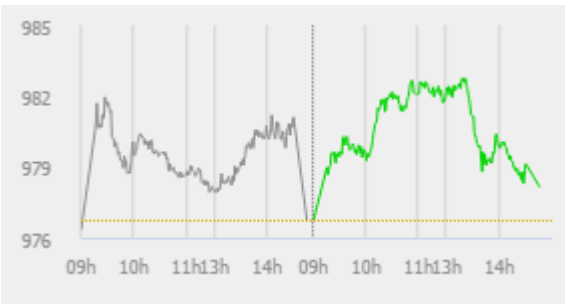
- Về cuối phiên sáng, VN-Index bất ngờ bật tăng mạnh nhờ lực đẩy của một số cổ phiếu trụ cột. Trong đó, VCB tăng đến 2.4% lên 86.700 đồng/cp và là nhân tố chính giúp nới rộng sắc xanh của VN-Index. Bên cạnh đó, BID cũng tăng 3.2% lên 41.300 đồng/cp, SAB tăng 1.3% lên 233.000 đồng/cp. Dù vậy, nhiều cổ phiếu trụ cột khác vẫn giảm giá bao gồm VHM, VCS, VHM, ROS... và điều này tiếp tục gây áp lực lên thị trường chung khiến VN-Index không thể bứt phá trong khi HNX-Index vẫn giảm nhẹ.

- Trong những phút cuối phiên, thị trường chịu áp lực bán khá mạnh khiến thị trường thu hẹp đà tăng. Bộ đôi cổ phiếu ngân hàng VCB, BID vẫn là động lực chính giúp VN-Index duy trì sắc xanh trong bối cảnh nhiều Bluechips giảm điểm như VNM, HPG, MSN, PLX, BVH, FPT, MWG, VHM... Nhóm bất động sản cũng chịu áp lực điều chỉnh từ thị trường chung khiến nhiều cổ phiếu thu hẹp đà tăng và thậm chí điều chỉnh. Phía tăng điểm đáng chú ý có DXG, FLC, LDG, NTL, PDR, SJS, VRC, SZL... Trong đó, FLC có thời điểm tăng kịch trần.

- Kết thúc phiên giao dịch, VN-Index tăng 1.38 điểm (+0.14%) lên mức 978.17 điểm. Toàn sàn có 139 mã tăng, 172 mã giảm và 75 mã đứng giá.

- Thanh khoản thị trường phiên hôm nay giảm nhẹ so với phiên trước. Tổng khối lượng giao dịch toàn phiên đạt 197.96 triệu cổ phiếu, trị giá 3,646.48 tỷ đồng. (Trong đó GDĐT đạt hơn 828.0 tỷ đồng).

- Khối ngoại phiên hôm nay mua ròng trên Hose với giá trị 73.0 tỷ đồng. Trên HNX khối này bán ròng với giá trị 2.7 tỷ đồng.



Giá trị đóng cửa	978.17
Biến động (%)	+1.38 (+0.14%)
KL(triệu CP)	197.96
Giá trị (tỷ đồng)	3,646.48
SLCP tăng giá	139
SLCP giảm giá	172
SLCP đứng giá	75

GIAO DỊCH KHỐI NGOẠI

	HOSE	HNX
Mua	438.9	3.8
Bán	365.9	6.5
GTGD ròng	73.0	-2.7

NHẬN ĐỊNH THỊ TRƯỜNG

Thị trường đóng cửa phiên 27/11 tiếp tục với diễn biến hồi phục tăng điểm nhẹ vào cuối ngày. Sau các phiên chỉ số VN-Index sụt giảm mạnh gần đây và rơi khỏi các hỗ trợ quan trọng diễn biến thị trường dần có sự cân bằng trở lại khi áp lực cung trên nhiều cổ phiếu đã có phần giảm bớt. Diễn biến hồi phục nhẹ trong phiên hôm nay cho thấy dấu hiệu quay trở lại của dòng tiền thể hiện qua sự cải thiện nhẹ về thanh khoản, về quan điểm kỹ thuật chỉ số VN-Index đang được hỗ trợ tại vùng 960-970 điểm, nhiều khả năng chỉ số sẽ tiếp tục có rung lắc và hồi phục trở lại trong các phiên tới. Dự báo thị trường sẽ tiếp tục phân hóa trong giai đoạn này với tâm điểm của dòng tiền là nhóm các cổ phiếu ngành Ngân hàng, nhóm VN30, Bất động sản, các cổ phiếu vốn hóa lớn... khả năng sẽ tiếp tục chi phối thị trường. Do đó, trong giai đoạn hiện tại nhà đầu tư tiếp tục cân nhắc nắm giữ tỷ trọng cổ phiếu ở mức thấp 30 - 40% danh mục vào nhóm cổ phiếu thuộc nhóm: ngân hàng, VN30 và vốn hóa lớn có yếu tố cơ bản tốt với triển vọng khả quan trong năm 2019 cho mục tiêu trung, dài hạn. Nhà đầu tư nắm giữ tiền mặt cao có thể xem xét mở vị thế mua mới với tỷ trọng thấp vào các cổ phiếu cơ bản tốt có mức sụt giảm mạnh về các vùng hỗ trợ của từng cổ phiếu cụ thể.



DANH MỤC KHUYẾN NGHỊ

STT	Mã CK	Khuyến nghị	Ngày khuyến nghị	Giá hiện tại	Giá thực hiện	LN/Lỗ hiện tại	Giá mục tiêu	LN dự kiến	Giá cắt lỗ	Lỗ dự kiến
1	NLG	Giữ	29/03/2019	27.90	24.7	13.2%	31.7	28.6%	23.0	-6.9%
2	PNJ	Giữ	20/05/2019	82.30	78.8	4.4%	95.0	20.6%	72.8	-7.6%
3	PTB	Giữ	15/10/2019	73.40	73.0	0.5%	80.0	9.6%	69.0	-5.5%
4	BVH	Giữ	31/10/2019	71.00	71.0	0.0%	84.0	18.3%	67.0	-5.6%

TIN TỨC NỔI BẬT

Chứng khoán châu Á tăng trước tín hiệu tích cực về đàm phán Mỹ - Trung. Chỉ số MSCI châu Á - Thái Bình Dương trừ Nhật Bản tăng gần 0,3% trong đầu phiên 27/11. Hầu hết chỉ số chứng khoán lớn trong khu vực đều tăng điểm với kỳ vọng đàm phán thương mại Mỹ - Trung sẽ sớm ký thỏa thuận giai đoạn 1. Nikkei 225 của Nhật Bản và KOSPI của Hàn Quốc đồng loạt tăng hơn 0,3%. ASX 200 của Australia và NZX 50 của New Zealand tăng 0,7%. Tại Đông Nam Á, các chỉ số lớn ở Singapore, Indonesia và Malaysia cũng tăng 0,1 - 0,2%. Cổ phiếu tại Trung Quốc diễn biến trái chiều với biên độ biến động chưa tới 0,1%. Shanghai Composite tăng 0,07% trong khi Shenzhen Composite giảm 0,05%. ([Link: https://ndh.vn/quoc-te/chung-khoan-chau-a-tang-truoc-tin-hieu-tich-cuc-ve-dam-phan-my-trung-1259210.html](https://ndh.vn/quoc-te/chung-khoan-chau-a-tang-truoc-tin-hieu-tich-cuc-ve-dam-phan-my-trung-1259210.html))

Giá dầu tăng nhờ tín hiệu tích cực trong thương mại Mỹ - Trung. Giá dầu Brent tương lai tăng 62 cent lên 64,27 USD/thùng. Giá dầu WTI tương lai tăng 40 cent lên 58,41 USD/thùng. Mỹ và Trung Quốc đang gần thỏa thuận thương mại giai đoạn 1, Tổng thống Donald Trump nói ngày 26/11, sau khi các nhà đàm phán của hai nước điện đàm và nhất trí tiếp tục phối hợp trong những vấn đề còn tồn đọng. Trong vài tháng qua, thị trường liên tục biến động, tăng nhờ thông tin cho thấy có tiến triển dù là nhỏ nhất, ngay cả khi chưa có thỏa thuận nào được chốt. Đàm phán thương mại Mỹ - Trung diễn ra trong bối cảnh căng thẳng gia tăng. Trung Quốc thông báo đã triệu tập đại sứ Mỹ tại Bắc Kinh để phản đối việc quốc hội Mỹ thông qua một dự luật về Hong Kong. ([Link: https://ndh.vn/nang-luong/gia-dau-tang-nho-tin-hieu-tich-cuc-trong-thuong-mai-my-trung-1259199.html](https://ndh.vn/nang-luong/gia-dau-tang-nho-tin-hieu-tich-cuc-trong-thuong-mai-my-trung-1259199.html))

PVN lãi 26.500 tỷ đồng sau 10 tháng, vượt 7% kế hoạch năm. Tại Hội nghị Đại biểu người lao động Cơ quan tổ chức ngày 26/11, lãnh đạo Tập đoàn Dầu khí Việt Nam (PVN) báo cáo tóm tắt kết quả sản xuất kinh doanh năm 2019, phương hướng thực hiện kế hoạch 2020 của công ty mẹ. Cụ thể, hết tháng 10, tập đoàn đã về đích trước 4 chỉ tiêu kế hoạch năm. Trong đó, gia tăng trữ lượng dầu khí đạt 13 triệu tấn quy dầu, vượt 4% so với kế hoạch năm (kế hoạch năm 10-15 triệu tấn quy dầu), cao hơn 1 triệu tấn so với thực hiện năm 2018. Tổng doanh thu toàn tập đoàn đạt 627.700 nghìn tỷ đồng, vượt 2,5% kế hoạch năm; lợi nhuận sau thuế hợp nhất đạt 26.500 tỷ đồng, vượt 7,3% kế hoạch năm. Tuy nhiên, tương tự như các doanh nghiệp Nhà nước, PVN thường đặt kế hoạch kinh doanh thấp. ([Link: https://ndh.vn/ket-qua-kinh-doanh/pvn-lai-26-500-ty-dong-sau-10-thang-vuot-7-ke-hoach-nam-1259224.html](https://ndh.vn/ket-qua-kinh-doanh/pvn-lai-26-500-ty-dong-sau-10-thang-vuot-7-ke-hoach-nam-1259224.html))

VHC: Doanh số xuất khẩu tháng 10 của Vĩnh Hoàn đạt 28 triệu USD, giảm 30%. Theo bản tin IR tháng 10, Vĩnh Hoàn (HoSE: VHC) cho biết doanh số xuất khẩu tháng 10 đạt 28 triệu USD, tăng 27% so với tháng trước nhưng giảm 29% so với cùng kỳ năm trước. Giá trị xuất khẩu cá tra đông lạnh tăng 27% so với tháng trước, các sản phẩm từ thịt cá và dầu cá xuất vào Trung Quốc cũng tăng. Nguyên nhân được Vĩnh Hoàn lý giải là do nhu cầu tăng mạnh theo yếu tố mùa lễ hội trong quý IV. Lũy kế 10 tháng, doanh số xuất khẩu đạt 263 triệu USD, giảm 15% so với cùng kỳ năm trước. Tính chung toàn thị trường, các doanh nghiệp xuất khẩu cá tra 10 tháng đạt 1,64 tỷ USD, giảm 10% so với cùng kỳ năm trước. ([Link: https://ndh.vn/ket-qua-kinh-doanh/doanh-so-xuat-khau-thang-10-cua-vinh-hoan-dat-28-trieu-usd-giam-30-1259214.html](https://ndh.vn/ket-qua-kinh-doanh/doanh-so-xuat-khau-thang-10-cua-vinh-hoan-dat-28-trieu-usd-giam-30-1259214.html))

TOP 5 GIAO DỊCH THỎA THUẬN

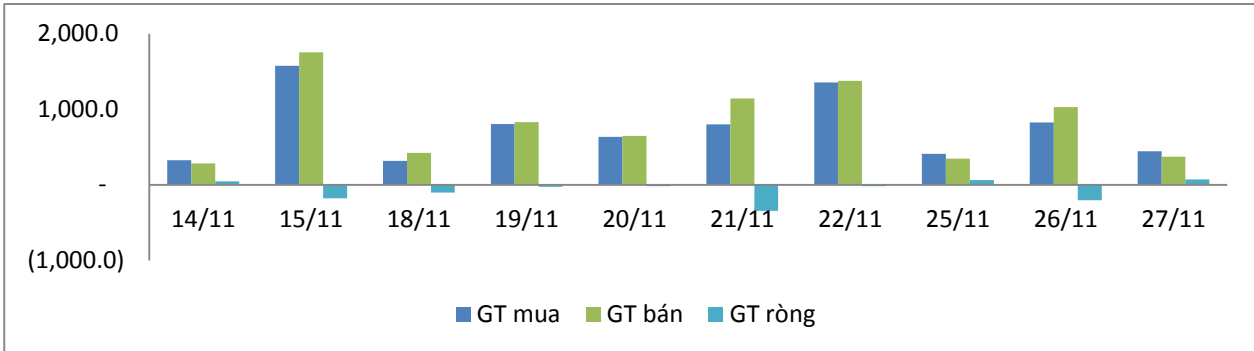
MÃ CK	KHỐI LƯỢNG (CP)	GTGD (Tỷ đồng)
HOSE		
EIB	5,430,000	94.3
TCB	3,250,000	75.9
SAM	9,042,426	71.4
NVL	860,000	49.7
LDG	5,743,031	44.6
HNX		
AMV	1,000,000	21.0
TNG	600,000	8.2
VCS	92,000	7.8
SHS	899,800	7.2
CEO	280,000	2.8

TOP 5 GIÁ TRỊ GIAO DỊCH

MÃ CK	KHỐI LƯỢNG (CP)	GTGD (Tỷ đồng)
HOSE		
ROS	32,125,730	796.6
VHM	2,135,110	198.9
VRE	3,646,360	124.0
HPG	3,524,960	79.8
FLC	16,129,620	75.7
HNX		
ACB	952,300	22.2
NVB	1,873,200	16.8
PVS	744,800	13.3
L14	211,800	13.2
SHB	1,641,600	10.4

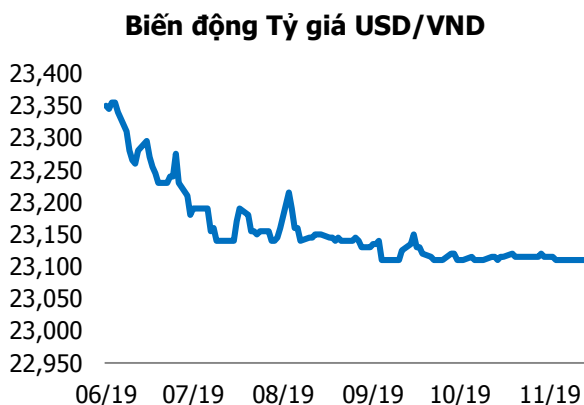
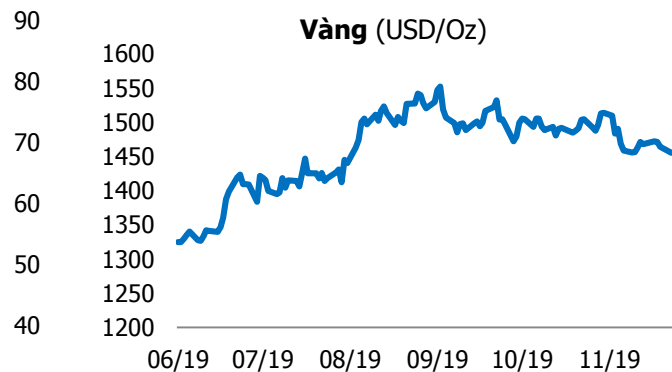
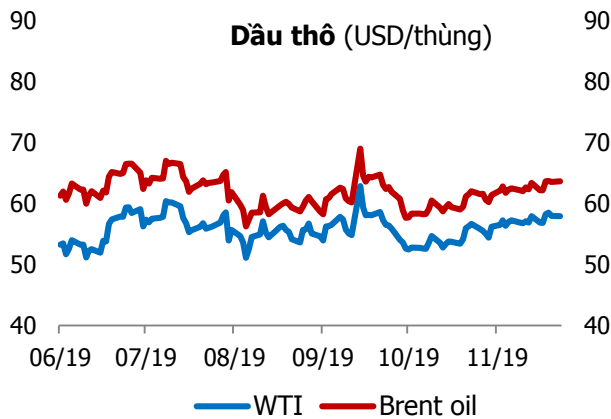
GIAO DỊCH NHÀ ĐẦU TƯ NƯỚC NGOÀI

Sàn GD	GT Mua (Tỷ)	% Thị trường	GT Bán (Tỷ)	% Thị trường	Mua-Bán
HOSE	438.9	12.04	365.9	10.03	73.0
HNX	3.8	1.55	6.5	2.67	-2.7
Tổng số	442.7		372.4		70.3



HOSE			
Top 5 mua ròng		Top 5 bán ròng	
Mã CK	Giá trị (tỷ đồng)	Mã CK	Giá trị (tỷ đồng)
HPG	36.0	STB	12.4
BID	18.3	VPI	11.2
VRE	17.9	SSI	9.8
VCB	17.2	PVD	9.5
HDG	15.5	DXG	5.9

HNX			
Top 5 mua ròng		Top 5 bán ròng	
Mã CK	Giá trị (tỷ đồng)	Mã CK	Giá trị (tỷ đồng)
IVS	1.99	PVS	4.72
HAD	0.29	PGS	0.77
SDT	0.12	SHS	0.36
AMV	0.10	DNP	0.03
SLS	0.10	-	-



TUYÊN BỐ MIỄN TRÁCH NHIỆM

Các thông tin và nhận định trong báo cáo này được cung cấp bởi TCSC dựa vào các nguồn thông tin mà TCSC coi là đáng tin cậy, có sẵn và mang tính hợp pháp. Tuy nhiên, chúng tôi không đảm bảo tính chính xác hay đầy đủ của các thông tin này.

Nhà đầu tư sử dụng báo cáo này cần lưu ý rằng các nhận định trong báo cáo này mang tính chất chủ quan của chuyên viên phân tích TCSC. Nhà đầu tư sử dụng báo cáo này tự chịu trách nhiệm về quyết định của mình.

TCSC có thể dựa vào các thông tin trong báo cáo này và các thông tin khác để ra quyết định đầu tư của mình mà không bị phụ thuộc vào bất kì ràng buộc nào về mặt pháp lý đối với các thông tin đưa ra.

Báo cáo này không được phép sao chép, tái tạo, phát hành và phân phối với bất kỳ mục đích nào nếu không được sự chấp thuận bằng văn bản của Công ty Cổ phần Chứng khoán Thành Công. Xin vui lòng ghi rõ nguồn trích dẫn nếu sử dụng các thông tin trong báo cáo này.

© Công ty Cổ phần Chứng khoán Thành Công (TCSC)

Lầu 2, Số 6 Hồ Tùng Mậu, P. Nguyễn Thái Bình, Quận 1, TP.HCM

Điện thoại: (028) 38270527 | Fax: (028) 38218010

E-mail: info@tcsc.vn

Web: www.tcsc.vn