

## ĐIỂM NHẤN THỊ TRƯỜNG

- Thị trường mở cửa phiên giao dịch (27/09) với diễn biến khá tích cực ngay từ những phút mở cửa, bất chấp thông tin Việt Nam chưa được FTSE Russell nâng hạng thị trường mới nổi. Dòng tiền hướng tới các Bluechips FPT, GAS, HPG, MSN, HVN, VIC, VRE, PNJ, MWG, VHM, VCS... Bên cạnh đó, các cổ phiếu ngân hàng ACB, BID, CTG, VIB, TCB, VPB, VCB... cũng tăng khá tốt giúp sắc xanh thị trường được củng cố.

- Về cuối phiên sáng, áp lực bán có phần gia tăng khiến thị trường thu hẹp đà tăng nhưng vẫn giữ được sự tích cực khi kết phiên sáng. Tuy nhiên, sắc xanh này chủ yếu từ đà tăng của các mã trong rổ VN30. Ba trụ chính của thị trường trong phiên sáng nay chính là ba "ông lớn" của mỗi ngành, cụ thể là GAS, VIC và VCB và cả ba hiện đóng góp gần 1 điểm vào sắc xanh của VN-Index.

- Phiên giao dịch buổi chiều diễn ra khá tích cực với dòng tiền đổ mạnh vào thị trường. Các cổ phiếu Bluechips như BVH, FPT, GAS, MSN, VCB, VNM, VIC, VHM, VRE, MWG... Trong đó, VCB tăng 1.900 đồng lên 82.900 đồng, xác lập đỉnh giá mới và VCB cũng là cổ phiếu tác động tích cực nhất tới VN-Index trong phiên hôm nay.

- Kết thúc phiên giao dịch, VN-Index tăng 7.09 điểm (+0.72%) lên mức 997.84 điểm. Toàn sàn có 152 mã tăng, 150 mã giảm và 68 mã đứng giá.

- Thanh khoản thị trường phiên hôm nay tăng nhẹ so với phiên trước. Tổng khối lượng giao dịch toàn phiên đạt 180.74 triệu cổ phiếu, trị giá 4,247.69 tỷ đồng. (Trong đó GDTT đạt hơn 818.0 tỷ đồng).

- Khối ngoại phiên hôm nay bán ròng trên Hose với giá trị gần 46.0 tỷ đồng. Trên HNX khối này mua ròng với giá trị 1.2 tỷ đồng.

Giá trị đóng cửa	<b>997.84</b>
Biến động (%)	<b>+7.09 (+0.72%)</b>
KL(triệu CP)	180.74
Giá trị (tỷ đồng)	4,247.69
SLCP tăng giá	152
SLCP giảm giá	150
SLCP đứng giá	68

### GIAO DỊCH KHỐI NGOẠI

	HOSE	HNX
<b>Mua</b>	621.7	4.0
<b>Bán</b>	667.4	5.2
<b>GTGD ròng</b>	<b>-45.7</b>	<b>-1.2</b>

## NHẬN ĐỊNH THỊ TRƯỜNG

Thị trường đóng cửa phiên 27/09 với diễn biến tích cực tăng điểm khi thị trường tiếp tục nhận được sự hỗ trợ đến từ nhóm ngành ngân hàng và các cổ phiếu vốn hóa lớn. Kết thúc phiên giao dịch hôm nay nhìn chung tâm lý giao dịch của nhà đầu tư đã sự cải thiện đáng kể và tâm điểm của dòng tiền là các cổ phiếu nhóm ngành tài chính, ngân hàng... cho thấy sự kỳ vọng của giới đầu tư vào sự khởi sắc của các doanh nghiệp này trong quý cuối năm 2019. Dưới góc nhìn kỹ thuật, chỉ số nhiều khả năng gặp khó khăn và rung lắc tại vùng kháng cự 1000 - 1005 điểm khi đây là vùng kháng cự khá mạnh mà nhiều lần trước đó chỉ số này chưa chinh phục được. Đồng thời, thị trường sẽ xác nhận thoát khỏi xu hướng đi ngang tích lũy nếu trong các phiên tiếp theo chỉ số VN-Index có thể vượt được ngưỡng kháng cự tâm lý quan trọng 1.000 - 1005 điểm để bước vào sóng tăng mới. Do đó, trong giai đoạn hiện tại nhà đầu tư có thể cân nhắc nắm giữ danh mục với tỷ trọng cân bằng 40 - 50% vào nhóm cổ phiếu có yếu tố cơ bản tốt với triển vọng kinh doanh khả quan trong cuối năm 2019 cho mục tiêu trung, dài hạn. Đối với các nhà đầu tư đang nắm giữ tỷ trọng cổ phiếu cao, có thể xem xét bán chốt lời một phần các vị thế ngắn hạn khi chỉ số chạm ngưỡng 1,000 điểm. Việc giải ngân mới chỉ được xem xét khi chỉ số VN-Index có sự bứt phá khỏi vùng kháng cự mà chúng tôi đề cập ở trên và xác nhận bước vào xu hướng tăng mới.



## DANH MỤC KHUYẾN NGHỊ

STT	Mã CK	Khuyến nghị	Ngày khuyến nghị	Giá hiện tại	Giá thực hiện	LN/LỖ hiện tại	Giá mục tiêu	LN dự kiến	Giá cắt lỗ	LỖ dự kiến
1	NLG	Giữ	29/03/2019	27.95	24.7	13.4%	31.7	28.6%	23.0	-6.9%
2	FPT	Giữ	03/04/2019	58.70	40.1	46.4%	52.0	29.7%	38.6	-3.7%
3	PNJ	Giữ	20/05/2019	81.10	78.8	2.9%	95.0	20.6%	72.8	-7.6%
4	QNS	Giữ	28/08/2019	29.80	30.5	-2.3%	35.0	14.8%	27.5	-9.8%

## TIN TỨC NỔI BẬT

**Chứng khoán châu Á hướng tới tuần giảm thứ 2 liên tiếp.** Chỉ số MSCI châu Á - Thái Bình Dương giảm gần 0,4% trong phiên sáng 27/9, và đã giảm 1,4% kể từ đầu tuần. Đây có thể là tuần giảm thứ 2 liên tiếp của chỉ số này. Giảm mạnh nhất khu vực là chứng khoán Nhật Bản và Hàn Quốc. Nikkei 225 của Nhật Bản giảm 1,2%, với cổ phiếu nặng ký Softbank Group mất hơn 2,3%. Cổ phiếu của Japan Display cũng giảm hơn 8% sau khi công ty này cho biết nhà đầu tư Harvest Group đến từ Trung Quốc sẽ rút trợ cấp. Chứng khoán Trung Quốc phục hồi với Shanghai Composite và Shenzhen Composite lần lượt tăng 0,2% và 1,1%. Giới đầu tư mua vào bất chấp số liệu kinh tế tiêu cực. Theo của Cục Thống kê Trung Quốc, lợi nhuận của khối doanh nghiệp công nghiệp giảm 2% so với cùng kỳ năm ngoái trong tháng 8. ([Link: https://ndh.vn/quoc-te/chung-khoan-chau-a-huong-toi-tuan-giam-thu-2-lien-tiep-1256085.html](https://ndh.vn/quoc-te/chung-khoan-chau-a-huong-toi-tuan-giam-thu-2-lien-tiep-1256085.html))

**Giá dầu trái chiều do tình hình Trung Đông, Trump bị điều tra.** Giá dầu Brent tương lai tăng 35 cent, tương đương 0,6%, lên 62,74 USD/thùng. Giá dầu WTI giảm 8 cent xuống 56,41 USD/thùng. Giá dầu khôi phục phần nào vào cuối phiên sau khi Lầu Năm Góc tuyên bố triển khai hệ thống radar, tên lửa Patriot và khoảng 200 quân nhân tới Arab Saudi, giúp củng cố năng lực phòng vệ của Arab Saudi. Các cơ sở lọc dầu của Saudi Aramco, công ty dầu khí quốc doanh Arab Saudi, hôm 14/9 bị tấn công, khiến sản lượng của Riyadh giảm một nửa. Thị trường năng lượng chịu áp lực sau khi Ủy ban Tình báo Hạ viện giải mật đơn tố cáo Tổng thống Donald Trump lạm quyền để tìm cách can thiệp cuộc bầu cử năm 2020 từ nước ngoài. ([Link: https://ndh.vn/nang-luong/gia-dau-trai-chieu-do-tinh-hinh-trung-dong-trump-bi-dieu-tra-1256076.html](https://ndh.vn/nang-luong/gia-dau-trai-chieu-do-tinh-hinh-trung-dong-trump-bi-dieu-tra-1256076.html))

**REE chi 200 tỷ đồng mua trái phiếu Vĩnh Sơn Sông Hinh.** CTCP Thủy điện Vĩnh Sơn - Sông Hinh (HOSE: VSH) đã thông qua việc ký kết hợp đồng đặt mua đợt 1 trái phiếu của công ty với cổ đông lớn là CTCP Cơ điện lạnh (HOSE: REE). Số lượng trái phiếu dự kiến bán cho REE là 200 tỷ đồng. Trước đó, Vĩnh Sơn Sông Hinh đã thông qua phương án phát hành 700 tỷ đồng trái phiếu không chuyển đổi, không kèm chứng quyền, có bảo đảm bằng tài sản. Trái phiếu có kỳ hạn 7 năm. Số trái phiếu này dự kiến phát hành trong 3 đợt, đợt 1 trong quý III hoặc IV/2019; thời gian phát hành đợt 2 và 3 sẽ thông báo sau. Tài sản đảm bảo là toàn bộ công trình xây dựng, máy móc thiết bị, phương tiện vận tải và các tài sản khác của Nhà máy thủy điện Vĩnh Sơn Sông Hinh thuộc sở hữu của công ty. ([Link: https://ndh.vn/doanh-nghiep/ree-chi-200-ty-dong-mua-trai-phieu-vinh-son-song-hinh-1256102.html](https://ndh.vn/doanh-nghiep/ree-chi-200-ty-dong-mua-trai-phieu-vinh-son-song-hinh-1256102.html))

**TRA: Traphaco điều chỉnh giảm kế hoạch lợi nhuận còn 170 tỷ đồng.** Ngày 26/09/2019, CTCP Traphaco (HOSE: TRA) đã tổ chức ĐHĐCĐ bất thường năm 2019 để điều chỉnh kế hoạch sản xuất kinh doanh. Theo Nghị quyết ĐHĐCĐ bất thường, TRA sẽ điều chỉnh giảm doanh thu từ 2,160 tỷ đồng xuống còn 1,850 tỷ đồng, lãi sau thuế từ 205 tỷ đồng xuống còn 170 tỷ đồng. Kết thúc 6 tháng đầu năm 2019, Công ty chỉ mới thực hiện được trên 36% kế hoạch về doanh thu và lợi nhuận. Tại Đại hội, ĐHĐCĐ cũng đã thông qua việc miễn nhiệm thành viên HĐQT nhiệm kỳ 2016 - 2020 với ông Marcus John Pitt, thay thế cho vị trí này là ông Ji Chang Won. ([Link: https://vietstock.vn/2019/09/traphaco-dieu-chinh-giam-ke-hoach-loi-nhuan-con-170-ty-dong-737-706607.htm](https://vietstock.vn/2019/09/traphaco-dieu-chinh-giam-ke-hoach-loi-nhuan-con-170-ty-dong-737-706607.htm))

## TOP 5 GIAO DỊCH THỎA THUẬN

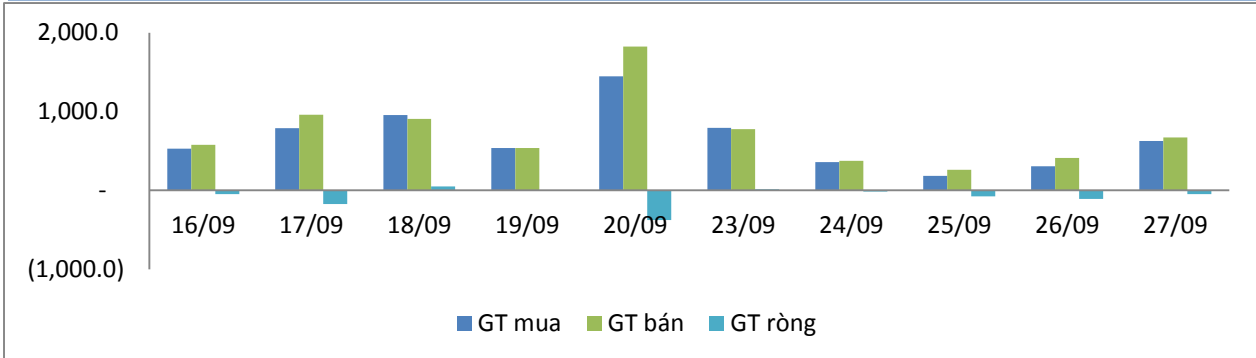
MÃ CK	KHỐI LƯỢNG (CP)	GTGD (Tỷ đồng)
<b>HOSE</b>		
IMP	2,304,103	110.6
VPB	4,193,000	90.0
PNJ	990,490	85.5
MBB	2,107,080	49.8
ROS	1,750,000	49.5
<b>HNX</b>		
VIX	1,564,900	9.5
VMC	760,000	8.7
VCG	250,000	6.7
GKM	435,465	6.5
VC9	395,900	6.3

## TOP 5 GIÁ TRỊ GIAO DỊCH

MÃ CK	KHỐI LƯỢNG (CP)	GTGD (Tỷ đồng)
<b>HOSE</b>		
ROS	18,228,160	477.9
VRE	5,894,250	194.1
MWG	1,283,330	164.1
VNM	1,183,530	153.9
FPT	2,510,520	146.4
<b>HNX</b>		
ACB	2,161,700	50.6
VCS	430,200	45.5
PVS	1,627,400	31.9
C69	795,700	24.0
TNG	1,203,300	22.2

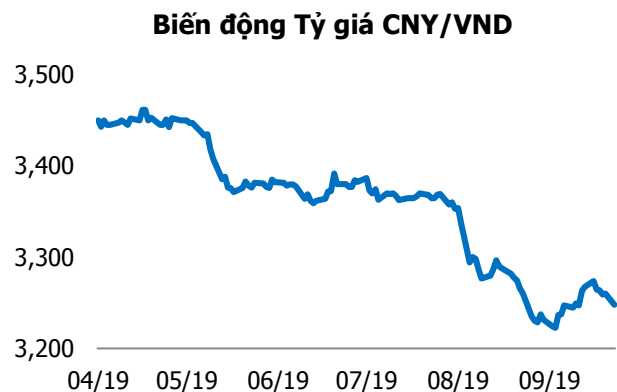
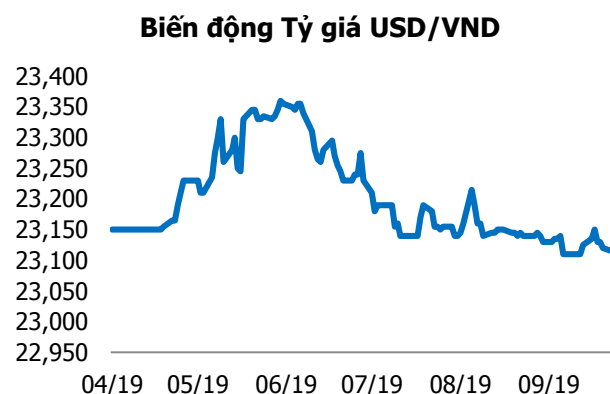
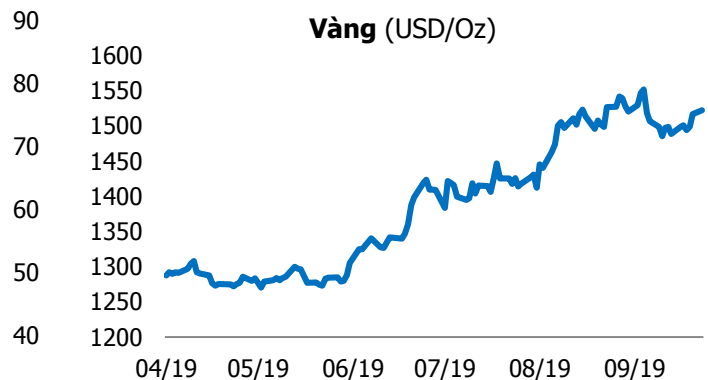
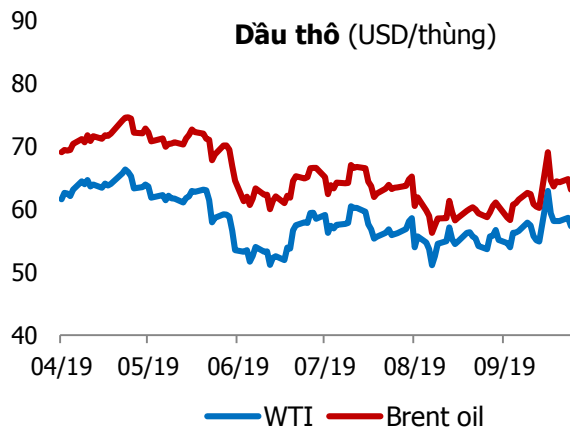
## GIAO DỊCH NHÀ ĐẦU TƯ NƯỚC NGOÀI

Sàn GD	GT Mua (Tỷ )	% Thị trường	GT Bán (Tỷ)	% Thị trường	Mua-Bán
<b>HOSE</b>	621.7	12.27	667.4	13.17	<b>-45.7</b>
<b>HNX</b>	4.0	1.03	5.2	1.34	<b>-1.2</b>
<b>Tổng số</b>	<b>625.7</b>		<b>672.6</b>		<b>-46.9</b>



HOSE			
Top 5 mua ròng		Top 5 bán ròng	
Mã CK	Giá trị (tỷ đồng)	Mã CK	Giá trị (tỷ đồng)
VNM	33.8	E1VFN30	34.6
PLX	26.9	VRE	28.5
SSI	25.0	POW	18.8
VCB	18.7	HDB	16.8
KDH	8.7	HPG	16.6

HNX			
Top 5 mua ròng		Top 5 bán ròng	
Mã CK	Giá trị (tỷ đồng)	Mã CK	Giá trị (tỷ đồng)
NTP	1.0	VCS	3.2
TNG	0.4	PVS	1.1
DGC	0.3	SHS	0.8
SHB	0.2	VKC	0.4
WCS	0.2	PPY	0.2



## TUYÊN BỐ MIỄN TRÁCH NHIỆM

Các thông tin và nhận định trong báo cáo này được cung cấp bởi TCSC dựa vào các nguồn thông tin mà TCSC coi là đáng tin cậy, có sẵn và mang tính hợp pháp. Tuy nhiên, chúng tôi không đảm bảo tính chính xác hay đầy đủ của các thông tin này.

Nhà đầu tư sử dụng báo cáo này cần lưu ý rằng các nhận định trong báo cáo này mang tính chất chủ quan của chuyên viên phân tích TCSC. Nhà đầu tư sử dụng báo cáo này tự chịu trách nhiệm về quyết định của mình.

TCSC có thể dựa vào các thông tin trong báo cáo này và các thông tin khác để ra quyết định đầu tư của mình mà không bị phụ thuộc vào bất kì ràng buộc nào về mặt pháp lý đối với các thông tin đưa ra.

Báo cáo này không được phép sao chép, tái tạo, phát hành và phân phối với bất kỳ mục đích nào nếu không được sự chấp thuận bằng văn bản của Công ty Cổ phần Chứng khoán Thành Công. Xin vui lòng ghi rõ nguồn trích dẫn nếu sử dụng các thông tin trong báo cáo này.

### © Công ty Cổ phần Chứng khoán Thành Công (TCSC)

Lầu 2, Số 6 Hồ Tùng Mậu, P. Nguyễn Thái Bình, Quận 1, TP.HCM

Điện thoại: (028) 38270527 | Fax: (028) 38218010

E-mail: [info@tcsc.vn](mailto:info@tcsc.vn)

Web: [www.tcsc.vn](http://www.tcsc.vn)