

## ĐIỂM NHẤN THỊ TRƯỜNG

- Thị trường mở cửa phiên giao dịch (27/08) với áp lực rung lắc tiếp tục xuất hiện và khiến các chỉ số lùi xuống dưới mốc tham chiếu, tuy nhiên, sắc xanh nhanh chóng quay trở lại khi nhiều cổ phiếu trụ cột bật tăng mạnh. Hiện tại, các mã như VCG, KDC, MWG, CTG, PLX... đều đang tăng giá khá tốt. VCG tăng đến 5.7%, KDC tăng 3%, MWG tăng 1.4%, CTG tăng 1.2%. Ở chiều ngược lại, các cổ phiếu như HVN, VHM, VIC, GAS... đều đang giảm giá nhẹ và phần nào gây áp lực lên các chỉ số.

- Tạm dừng phiên sáng, VN-Index tăng 0.31 điểm (0.04%) lên 873.78 điểm. Các cổ phiếu như VCG, KDC, PLX, MWG... vẫn đồng loạt tăng giá và góp phần nâng đỡ thị trường chung. Trong khi đó, sắc đỏ vẫn bao trùm lên các cổ phiếu như VJC, VHM, GAS, PNJ... Đáng chú ý, VHM giảm 0.8%

- Về cuối phiên giao dịch, diễn biến thị trường vẫn không có nhiều thay đổi so với trước. Các cổ phiếu trụ cột ở sàn HoSE vẫn phân hóa mạnh và khiến VN-Index biến động trong biên độ hẹp. Trong đó, với việc các mã như FPT, PLX, KDC, MWG, VPB... tăng giá mạnh đã giúp VN-Index kết thúc phiên trong sắc xanh. Trong đó, FPT tăng 3%, PLX tăng 2.7%, KDC tăng 2.3%, MWG tăng 2.8%. Chiều ngược lại, sắc đỏ tiếp tục bao trùm lên hàng loạt cổ phiếu lớn như VHM, CTD, VJC, SAB... nên ảnh hưởng đáng kể đến đà tăng của thị trường chung.

- Kết thúc phiên giao dịch, VN-Index tăng 1.24 điểm (+0.14%) lên mức 874.71 điểm. Toàn sàn có 241 mã tăng, 147 mã giảm và 67 mã đứng giá.

- Thanh khoản thị trường phiên hôm nay giảm so với phiên trước. Tổng khối lượng giao dịch toàn phiên đạt 325.72 triệu cổ phiếu, trị giá 6,240.19 tỷ đồng. (Trong đó GDTT đạt hơn 1,468.0 tỷ đồng).

- Khối ngoại phiên hôm nay bán ròng trên Hose với giá trị 233.4 tỷ đồng. Trên HNX khối này bán ròng với giá trị 6.7 tỷ đồng.

Giá trị đóng cửa	<b>874.71</b>
Biến động (%)	<b>+1.24 (+0.14%)</b>
KL(triệu CP)	325.72
Giá trị (tỷ đồng)	6,240.19
SLCP tăng giá	<b>241</b>
SLCP giảm giá	<b>147</b>
SLCP đứng giá	<b>67</b>

## GIAO DỊCH KHỐI NGOẠI

	HOSE	HNX
<b>Mua</b>	702.5	3.4
<b>Bán</b>	935.9	10.1
<b>GTGD ròng</b>	<b>-233.4</b>	<b>-6.7</b>

## NHẬN ĐỊNH THỊ TRƯỜNG

Thị trường đóng cửa phiên 27/08 với diễn biến giằng co tăng điểm nhẹ khi nhóm các cổ phiếu vốn hóa có sự hồi phục nhẹ trở lại. Thanh khoản chung vào thị trường vẫn tiếp tục duy trì ở mức cao và có sự phân hóa khá rõ nét trên nhiều nhóm cổ phiếu. Trong phiên hôm nay nhìn chung diễn biến thị trường khá cân bằng khi chỉ số VN-Index chỉ dao động quanh mốc tham chiếu và kết thúc với mức tăng nhẹ. Về tổng thể, xu hướng ngắn hạn của chỉ số VN-Index vẫn khá tích cực thể hiện qua dòng tiền đổ vào thị trường tiếp tục duy trì và gia tăng mỗi khi chỉ số gặp áp lực rung lắc giảm mạnh trong phiên cho thấy sự kỳ vọng của nhà đầu tư về sự hồi phục kéo dài hơn của thị trường trong giai đoạn hiện tại. TCSC cho rằng trong các phiên tới khả năng chỉ số có sự giằng co, rung lắc tăng giảm đan xen trước khi có sự bứt phá trở lại lên các ngưỡng kháng cự cao hơn tại vùng 880 – 900 điểm với sự hỗ trợ đến từ các nhóm cổ phiếu vốn hóa lớn tâm điểm của thị trường. Do đó, TCSC khuyến nghị nhà đầu tư có thể xem xét duy trì tỷ trọng nắm giữ trong danh mục ở mức 50 - 60% cho mục tiêu trung, dài hạn và cần có sự sàng lọc nắm giữ đối với các cổ phiếu cơ bản tốt. Các vị thế bán trading có thể xem xét khi chỉ số có mức tăng tiếp cận các vùng kháng cự 880 – 900 điểm và chờ mua lại ở các nhịp điều chỉnh sau đó.



## DANH MỤC KHUYẾN NGHỊ

STT	Mã CK	Khuyến nghị	Ngày khuyến nghị	Giá hiện tại	Giá thực hiện	LN/Lỗ hiện tại	Giá mục tiêu	LN dự kiến	Giá cắt lỗ	Lỗ dự kiến
1	REE	Nắm Giữ	17/03/2020	36.75	28.5	28.9%	34.0	19.3%	25.5	-10.5%
2	FPT	Nắm Giữ	28/07/2020	49.85	44.7	11.5%	55.0	23.0%	40.0	-10.5%

## TIN TỨC NỔI BẬT

**Lợi nhuận công nghiệp Trung Quốc tăng, chứng khoán châu Á trái chiều.** Chỉ số MSCI châu Á – Thái Bình Dương không bao gồm Nhật Bản đi ngang trong phiên sáng 27/8. Thị trường Trung Quốc không biến động nhiều với Shanghai Composite giảm 0,22%, Shenzhen Composite tăng 0,12%. Số liệu công bố hôm nay cho thấy lợi nhuận lĩnh vực công nghiệp Trung Quốc trong tháng 7 tăng 19,6% so với cùng kỳ năm ngoái, tăng 11,5% so với tháng 6, trong bối cảnh nền kinh tế số hai thế giới tiếp tục phục hồi. Chỉ số Hang Seng của sàn Hong Kong giảm 0,76%. Tại Nhật Bản, Nikkei 225 giảm 0,44%, Topix giảm 0,5%. Chỉ số Kospi của Hàn Quốc giảm 0,69%. Ngân hàng trung ương Hàn Quốc hôm nay giữ nguyên lãi suất, đồng thời hạ dự báo tăng trưởng GDP 2020, do lo ngại liên quan giá nhà tăng và diễn biến Covid-19. ([Link: https://ndh.vn/quoc-te/loi-nhuan-cong-nghiep-trung-quoc-tang-chung-khoan-chau-a-trai-chieu-1274820.html](https://ndh.vn/quoc-te/loi-nhuan-cong-nghiep-trung-quoc-tang-chung-khoan-chau-a-trai-chieu-1274820.html))

**Giá dầu trái chiều do lo ngại về lực cầu giữa thời Covid-19.** Giá dầu Brent tương lai giảm 22 cent xuống 45,64 USD/thùng. Giá dầu WTI tương lai tăng 4 cent lên 43,39 USD/thùng. Lo ngại liên quan đại dịch Covid-19, từng "bóp nghẹt" lực cầu và đẩy giá dầu xuống thấp kỷ lục hồi tháng 4, tái xuất hiện sau khi xuất hiện thông tin về các trường hợp tái nhiễm. Ngành năng lượng Mỹ đang chuẩn bị đón bão Laura, dự kiến lên cấp 4 với mưa lớn và sức tàn phá lớn, sức gió lên tới 209 km/h. 9 cơ sở lọc dầu với tổng công suất 2,9 triệu thùng/ngày, chiếm 15% tổng công suất lọc dầu Mỹ, đã phải đóng cửa. Các công ty khai thác dầu ngoài khơi vịnh Mexico ngày 25/8 phải sơ tán 310 giàn khoan, tức giảm sản lượng 1,56 triệu thùng/ngày, tương đương 84% sản lượng tại vịnh. ([Link: https://ndh.vn/nang-luong/gia-dau-trai-chieu-do-lo-ngai-ve-luc-cau-giua-thoi-covid-19-1274799.html](https://ndh.vn/nang-luong/gia-dau-trai-chieu-do-lo-ngai-ve-luc-cau-giua-thoi-covid-19-1274799.html))

**TNA giảm 31% lãi sau thuế trong nửa đầu năm 2020.** CTCP Thương mại Xuất nhập khẩu Thiên Nam (HOSE: TNA) vừa công bố kết quả kinh doanh hợp nhất sau soát xét bán niên 2020 với lãi sau thuế ở mức 16 tỷ đồng, giảm 31% so cùng kỳ. Kết quả kinh doanh đi lùi do các công ty con hoạt động không hiệu quả. Sau nửa đầu năm 2020, TNA đạt doanh thu thuần gần 2,369 tỷ đồng, tăng 11% so cùng kỳ, chủ yếu nhờ tăng doanh thu bán hàng hóa; lợi nhuận gộp thu được gần 100 tỷ đồng, tăng 3%. Kết quả kinh doanh đi lùi của TNA cho yếu do gia tăng khoản chi phí lãi vay. Cụ thể, chi phí lãi vay 6 tháng đầu năm 2020 ghi nhận gần 42 tỷ đồng, tăng 24% so cùng kỳ. Theo đó, lãi sau thuế và lãi ròng của Công ty lần lượt giảm 31% và 16% về mức 16 tỷ đồng và 19 tỷ đồng. ([Link: https://vietstock.vn/2020/08/tna-giam-31-lai-sau-thue-trong-nua-dau-nam-2020-737-788867.htm](https://vietstock.vn/2020/08/tna-giam-31-lai-sau-thue-trong-nua-dau-nam-2020-737-788867.htm))

**OGC: Ocean Group giảm hơn trăm tỷ lợi nhuận sau soát xét.** Tập đoàn Đại Dương (Ocean Group, HoSE: OGC) vừa có văn bản giải trình chênh lệch lợi nhuận sau soát xét 6 tháng đầu năm so với cùng kỳ và so với báo cáo tự lập, các ý kiến của đơn vị kiểm toán AASC. Sau soát xét, lợi nhuận của Ocean Group giảm xuống 108,3 tỷ đồng so với con số 219,4 tỷ đồng trên báo cáo tự lập. Điều này là do công ty trích lập bổ sung dự phòng đối với khoản công nợ phải thu hỗ trợ vốn khi đánh giá lại về việc bù trừ nghĩa vụ phải trả cho đối tác. Ocean Group cho rằng việc lập dự phòng bổ sung sẽ đảm bảo tính thận trọng hơn theo các nguyên tắc kế toán và phù hợp với tình hình thực tế của các khoản công nợ này. So với cùng kỳ năm trước, doanh thu thuần tập đoàn giảm từ 422 tỷ đồng xuống 263 tỷ đồng. ([Link: https://ndh.vn/ket-qua-kinh-doanh/ocean-group-giam-hon-tram-ty-loi-nhuan-sau-soat-xet-1274827.html](https://ndh.vn/ket-qua-kinh-doanh/ocean-group-giam-hon-tram-ty-loi-nhuan-sau-soat-xet-1274827.html))

## TOP 5 GIAO DỊCH THỎA THUẬN

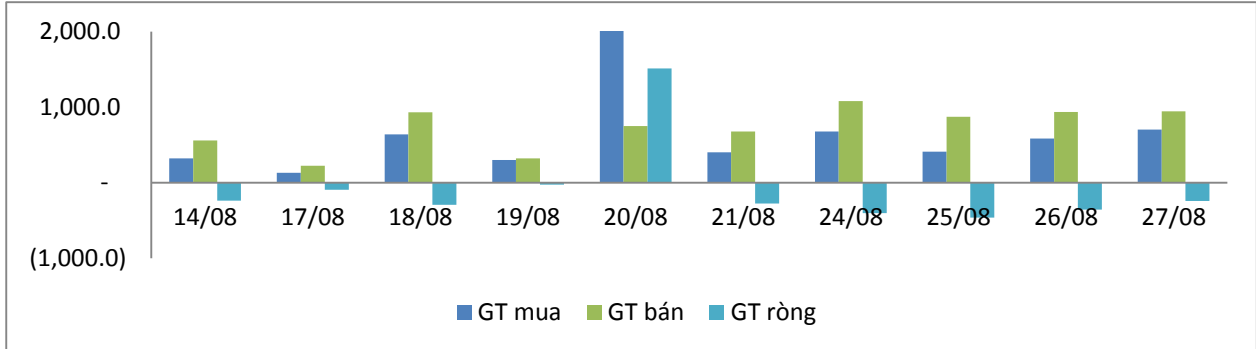
MÃ CK	KHỐI LƯỢNG (CP)	GTGD (Tỷ đồng)
<b>HOSE</b>		
FUEVFVND	9,500,000	119.4
VCB	1,371,950	114.5
PME	1,429,903	99.4
VSC	2,668,317	93.4
PTL	9,000,000	74.2
<b>HNX</b>		
VCG	15,875,033	531.8
THD	278,000	22.2
IDC	712,500	13.8
GKM	165,000	2.7
SHB	90,085	1.3

## TOP 5 GIÁ TRỊ GIAO DỊCH

MÃ CK	KHỐI LƯỢNG (CP)	GTGD (Tỷ đồng)
<b>HOSE</b>		
HPG	8,801,320	213.4
TCH	9,663,670	205.3
VHM	2,357,000	185.5
FPT	3,724,990	182.8
PLX	3,326,890	173.0
<b>HNX</b>		
ACB	4,861,400	103.8
SHB	2,858,300	38.4
PVS	2,786,400	35.7
DST	6,397,900	32.7
TAR	1,043,000	22.7

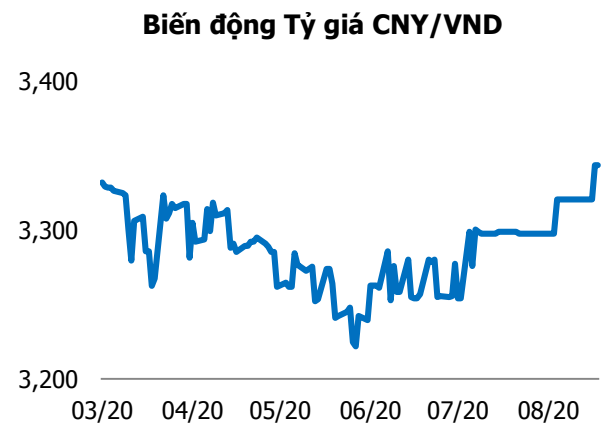
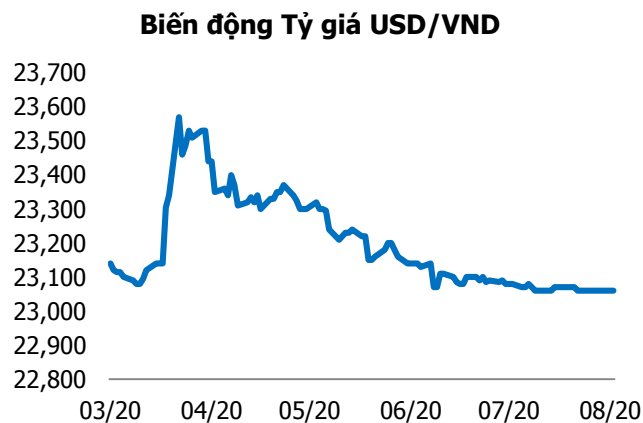
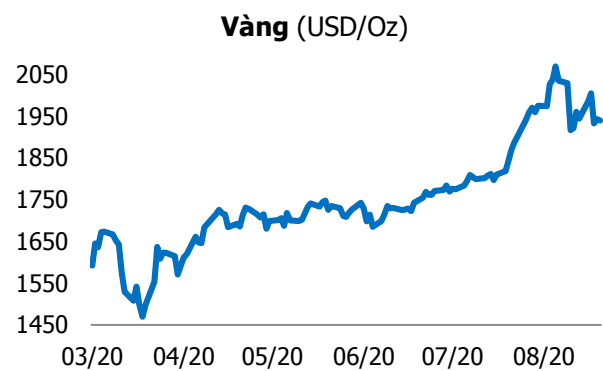
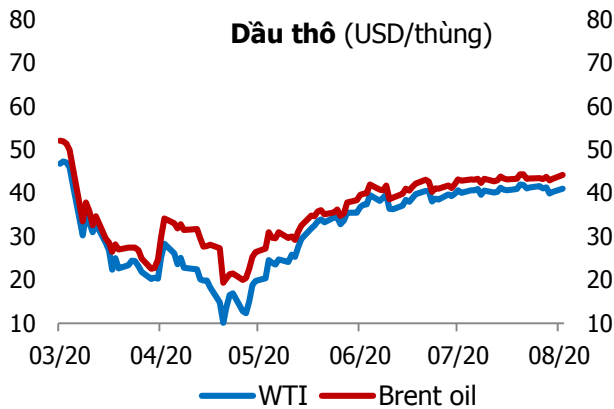
## GIAO DỊCH NHÀ ĐẦU TƯ NƯỚC NGOÀI

Sàn GD	GT Mua (Tỷ )	% Thị trường	GT Bán (Tỷ)	% Thị trường	Mua-Bán
<b>HOSE</b>	702.5	11.26	935.9	15.00	<b>-233.4</b>
<b>HNX</b>	3.4	1.92	10.1	1.14	<b>-6.7</b>
<b>Tổng số</b>	<b>705.9</b>		<b>946.0</b>		<b>-240.1</b>



HOSE			
Top 5 mua ròng		Top 5 bán ròng	
Mã CK	Giá trị (tỷ đồng)	Mã CK	Giá trị (tỷ đồng)
FUEVFVND	120.1	VHM	122.0
PLX	48.9	VSC	73.7
VIC	29.3	VNM	37.5
NLG	22.6	HPG	25.4
BVH	4.0	NVL	21.7

HNX			
Top 5 mua ròng		Top 5 bán ròng	
Mã CK	Giá trị (tỷ đồng)	Mã CK	Giá trị (tỷ đồng)
SHS	1.74	VCS	2.40
INN	0.32	SHB	1.58
TNG	0.17	PVS	1.57
WCS	0.14	NTP	1.20
PIA	0.13	VIX	1.12



## TUYÊN BỐ MIỄN TRÁCH NHIỆM

Các thông tin và nhận định trong báo cáo này được cung cấp bởi TCSC dựa vào các nguồn thông tin mà TCSC coi là đáng tin cậy, có sẵn và mang tính hợp pháp. Tuy nhiên, chúng tôi không đảm bảo tính chính xác hay đầy đủ của các thông tin này.

Nhà đầu tư sử dụng báo cáo này cần lưu ý rằng các nhận định trong báo cáo này mang tính chất chủ quan của chuyên viên phân tích TCSC. Nhà đầu tư sử dụng báo cáo này tự chịu trách nhiệm về quyết định của mình.

TCSC có thể dựa vào các thông tin trong báo cáo này và các thông tin khác để ra quyết định đầu tư của mình mà không bị phụ thuộc vào bất kì ràng buộc nào về mặt pháp lý đối với các thông tin đưa ra.

Báo cáo này không được phép sao chép, tái tạo, phát hành và phân phối với bất kỳ mục đích nào nếu không được sự chấp thuận bằng văn bản của Công ty Cổ phần Chứng khoán Thành Công. Xin vui lòng ghi rõ nguồn trích dẫn nếu sử dụng các thông tin trong báo cáo này.

### © Công ty Cổ phần Chứng khoán Thành Công (TCSC)

Lầu 2, Số 6 Hồ Tùng Mậu, P. Nguyễn Thái Bình, Quận 1, TP.HCM

Điện thoại: (028) 38270527 | Fax: (028) 38218010

E-mail:

Web: [www.tcsc.vn](http://www.tcsc.vn)