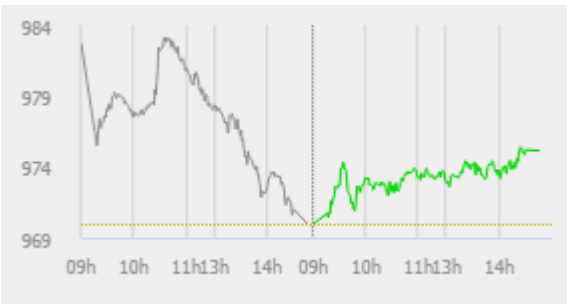


ĐIỂM NHẤN THỊ TRƯỜNG

- Sau chuỗi 4 phiên điều chỉnh liên tiếp, thị trường khởi đầu tuần mới khá tích cực khi các chỉ số dần hồi phục trở lại. Dù vậy, việc thị trường giảm khá mạnh trong tuần qua, cũng như việc khối ngoại bán ròng mạnh thời gian gần đây khiến giới đầu tư khá thận trọng và các chỉ số tăng không quá mạnh.
- Nhóm cổ phiếu vốn hóa lớn đang có sự phân hóa tương đối mạnh và khiến thị trường rơi vào tình trạng giằng co trong biên độ hẹp. Hiện tại, các cổ phiếu như GAS, VHM, VIC, VJC, VNM, VCB... đều nhích nhẹ lên trên mốc tham chiếu và hỗ trợ cho VN-Index khá tốt, giúp chỉ số này duy trì được sắc xanh nhẹ.
- Thị trường phiên sáng nay có những diễn biến trái chiều giữa hai sàn niêm yết HoSE và HNX. Trong khi HNX-Index thiếu vắng lực đỡ và giảm điểm thì VN-Index vẫn duy trì được sắc xanh nhờ lực đẩy của một số cổ phiếu trụ cột. Trong đó, GAS, HDB, MSN, VNM... đóng vai trò quan trọng trong việc giữ đà tăng của VN-Index.
- Về cuối phiên diễn biến giao dịch trên thị trường cũng không có quá nhiều thay đổi so với trước đó, VN-Index vẫn duy trì được sắc xanh rất tốt. Đáng chú ý, VNM cuối phiên bật tăng mạnh 2,7% lên 134.000 đồng/cp và là nhân tố chủ chốt trong việc giữ vững đà tăng của VN-Index. Bên cạnh đó, các cổ phiếu như VCB, SAB, MSN, HDB... cũng có đóng góp không nhỏ vào việc nâng đỡ chỉ số
- Kết thúc phiên giao dịch, VN-Index tăng 5.11 điểm (0.53%) lên mức 975.14 điểm. Toàn sàn có 140 mã tăng, 152 mã giảm và 67 mã đứng giá.
- Thanh khoản thị trường phiên hôm nay ở mức trung bình. Tổng khối lượng giao dịch toàn phiên đạt 138.47 triệu cổ phiếu, trị giá 3,407.84 tỷ đồng (Trong đó GDTT hơn 1,200 tỷ).
- Khối ngoại hôm nay mua ròng trên Hose với giá trị hơn 66 tỷ đồng. Trên HNX khối này mua ròng với giá trị gần 3 tỷ đồng.



Giá trị đóng cửa	975.14
Biến động (%)	+5.11 (+0.53%)
KL(triệu CP)	138.47
Giá trị (tỷ đồng)	3,407.84
SLCP tăng giá	140
SLCP giảm giá	152
SLCP đứng giá	67

GIAO DỊCH KHỐI NGOẠI

	HOSE	HNX
Mua	574.4	4.7
Bán	507.6	1.9
GTGD ròng	66.8	2.8

NHẬN ĐỊNH THỊ TRƯỜNG

Phiên giao dịch ngày 27/05 thị trường đã có sự hồi phục trở lại sau 4 phiên giảm điểm liên tiếp. Kết thúc VN-Index tăng 5.11 điểm khi đóng cửa tại mức 975.14 điểm (+0.53%). TCSC cho rằng phiên hồi phục hôm nay tuy chưa thể xác định được xu hướng của thị trường ở giai đoạn hiện tại nhưng là cần thiết để lấy lại niềm tin cho giới đầu tư sau áp lực ở các phiên giảm điểm tuần trước đó. Đồng thời, việc quay trở lại mua ròng của khối nhà đầu tư nước ngoài cũng phần nào làm ổn định hơn tâm lý trên thị trường. Nhiều khả năng thị trường sẽ tiếp tục có sự phục hồi nhẹ và kèm theo đó là sự phân hóa ở nhiều nhóm cổ phiếu. Do đó, TCSC khuyến nghị nhà đầu tư tiếp tục sàng lọc nắm giữ các cổ phiếu có cơ bản và kèm xu hướng kỹ thuật tốt cho mục tiêu đầu tư trung, dài hạn với tỷ trọng hợp lý. Trong ngắn hạn các nhà đầu tư ưa thích "lướt sóng" có thể cân nhắc tham gia giải ngân với tỷ trọng thấp vào các cổ phiếu đã điều chỉnh mạnh về các mức hỗ trợ để tìm kiếm lợi nhuận.



DANH MỤC KHUYẾN NGHỊ

STT	Mã CK	Khuyến nghị	Ngày khuyến nghị	Giá hiện tại	Giá thực hiện	LN/Lỗ hiện tại	Giá mục tiêu	LN dự kiến	Giá cắt lỗ	Lỗ dự kiến
1	BWE	Giữ	13/02/2019	25.40	25.0	1.6%	30.0	20.0%	23.4	-6.4%
2	NLG	Giữ	29/03/2019	30.85	27.2	13.4%	32.0	17.6%	25.5	-6.3%
3	FPT	Giữ	03/04/2019	45.25	41.1	10.1%	52.0	26.5%	38.6	-6.1%
4	PNJ	Giữ	20/05/2019	106.00	104.8	1.1%	120.0	14.5%	99.0	-5.5%

TIN TỨC NỔI BẬT

Chứng khoán Trung Quốc quay đầu tăng mạnh: Thị trường chứng khoán châu Á rơi vào trạng thái trái chiều trong ngày thứ Hai (27/05) khi nhà đầu tư theo dõi diễn biến từ chuyến công du tới Nhật Bản của Tổng thống Mỹ Donald Trump và kết quả từ cuộc bầu cử Quốc hội châu Âu. Tính tới lúc 14h30 ngày thứ Hai (27/05 – giờ Việt Nam), thị trường chứng khoán Trung Quốc quay đầu tăng mạnh, trong đó chỉ số Shanghai Composite tăng 39.55 điểm (tương đương 1.39%), Shenzhen Composite cộng 0.829% và Shenzhen Component tiến 0.62%. Ở Hồng Kông, chỉ số Hang Seng giảm 36.42 điểm (tương đương 0.13%). Bên cạnh đó, chỉ số Kospi của Hàn Quốc quay đầu giảm 0.05%, còn chỉ số ASX 200 của Australia hạ 0.06%. Trên thị trường Nhật Bản, chỉ số Nikkei 225 tăng 65.36 điểm (tương đương 0.31%) khi cổ phiếu chiếm tỷ trọng cao trong chỉ số chung Fast Retailing đi lên. Chỉ số Topix cộng 0.36%. ([Link: https://vietstock.vn/2019/05/chung-khoan-trung-quoc-quay-dau-tang-manh-773-681261.htm](https://vietstock.vn/2019/05/chung-khoan-trung-quoc-quay-dau-tang-manh-773-681261.htm))

Ông Trump: Mỹ chưa sẵn sàng tiến tới thỏa thuận thương mại với Trung Quốc. Trong chuyến công du tới Nhật Bản, Tổng thống Donald Trump cho biết, Mỹ chưa sẵn sàng tiến tới thỏa thuận thương mại với Trung Quốc. "Tôi nghĩ họ (Trung Quốc) ước rằng lẽ ra họ nên tiến tới thỏa thuận mà họ có trước thời điểm đàm phán lại thỏa thuận", ông Trump cho biết tại buổi họp báo chung với Thủ tướng Nhật Bản Shinzo Abe ở Tokyo trong ngày thứ Hai (27/05). "Họ muốn có thỏa thuận, nhưng chúng tôi chưa sẵn sàng tiến tới một thỏa thuận". Ông Trump cho biết hàng rào thuế quan mà Mỹ áp lên hàng hóa Trung Quốc "có thể được nâng lên rất, rất nhiều và rất dễ dàng". Tổng thống Mỹ đưa ra những nhận định này sau khi đàm phán thương mại Mỹ-Trung bị chứng lại trước đó trong tháng này. ([Link: https://vietstock.vn/2019/05/ong-trump-my-chua-san-sang-tien-toi-thoa-thuan-thuong-mai-voi-trung-quoc-775-681265.htm](https://vietstock.vn/2019/05/ong-trump-my-chua-san-sang-tien-toi-thoa-thuan-thuong-mai-voi-trung-quoc-775-681265.htm))

CMG: CMC chuẩn bị nhận đầu tư chiến lược từ Samsung SDS. CMC hy vọng việc hợp tác chiến lược với Samsung SDS sẽ giúp tập đoàn tiến gần hơn đến mục tiêu chiến lược là đạt được doanh thu 1 tỷ USD vào năm 2023. Samsung SDS đã ký thỏa thuận nguyên tắc về việc đầu tư chiến lược với Tập đoàn Công nghệ CMC (HoSE: CMG) để tăng cường hợp tác trong tất cả các lĩnh vực thế mạnh của hai bên. Trước mắt, Samsung SDS sẽ cùng CMC phát triển các lĩnh vực: giải pháp nhà máy thông minh (Smart Factory), điện toán đám mây (Cloud) và an ninh mạng (Cyber Security). Trong tương lai sẽ khai thác các lĩnh vực khác như chuỗi khối (Blockchain) và phân tích dữ liệu lớn (Big Data). ([Link: http://ndh.vn/cm-c-chuan-bi-nhan-dau-tu-chien-luoc-tu-samsung-sds-20190527015326369p4c147.news](http://ndh.vn/cm-c-chuan-bi-nhan-dau-tu-chien-luoc-tu-samsung-sds-20190527015326369p4c147.news))

VTP: Viettel Post chia cổ tức tổng tỷ lệ 56,4%. Công ty sẽ chi 62 tỷ trả cổ tức tiền mặt 15% và phát hành 17 triệu cổ phiếu chia cổ tức tỷ lệ 41,4%. Tổng CTCP Bưu chính Viettel (Viettel Post -UPCoM: VTP) vừa thông qua việc chi trả cổ tức năm 2018 bằng tiền mặt và chia cổ tức bằng cổ phiếu để tăng vốn điều lệ với tổng tỷ lệ thực hiện 56,4%. Ngày đăng ký cuối cùng vào 5/6, tương ứng với ngày giao dịch không hưởng quyền là 4/6. Với phương án chi trả bằng tiền mặt, công ty dự kiến tỷ lệ chia 15% (1 cổ phiếu được nhận 1.500 đồng). Với 41 triệu cổ phiếu đang lưu hành, số tiền doanh nghiệp chi ra khoảng 62 tỷ đồng. Thời gian thanh toán từ 1/7 đến 31/8. ([Link: http://ndh.vn/viettel-post-chia-co-tuc-tong-ty-le-56-4--20190527115919160p4c147.news](http://ndh.vn/viettel-post-chia-co-tuc-tong-ty-le-56-4--20190527115919160p4c147.news))

TOP 5 GIAO DỊCH THỎA THUẬN

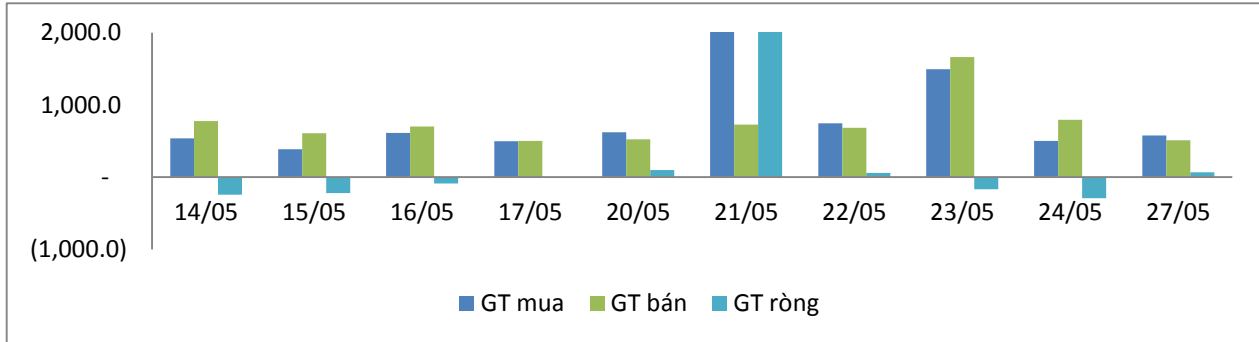
MÃ CK	KHỐI LƯỢNG (CP)	GTGD (Tỷ đồng)
HOSE		
PNJ	2,440,160	280.6
EIB	6,760,000	114.8
MSN	1,092,240	95.5
HPX	3,342,037	86.8
SAM	5,428,019	40.6
HNX		
PVG	1,233,700	9.4
LHC	130,000	8.0
SHS	150,000	1.7
DDG	60,000	1.1
AMV	28,000	0.9

TOP 5 GIÁ TRỊ GIAO DỊCH

MÃ CK	KHỐI LƯỢNG (CP)	GTGD (Tỷ đồng)
HOSE		
ROS	11,272,340	336.5
PVD	3,194,430	62.5
FPT	1,261,950	56.7
HSG	6,755,500	56.0
HPG	1,699,260	54.7
HNX		
PVS	1,834,500	43.8
ACB	911,000	26.4
TNG	740,600	17.2
SHB	2,308,500	16.4
NVB	1,497,300	12.8

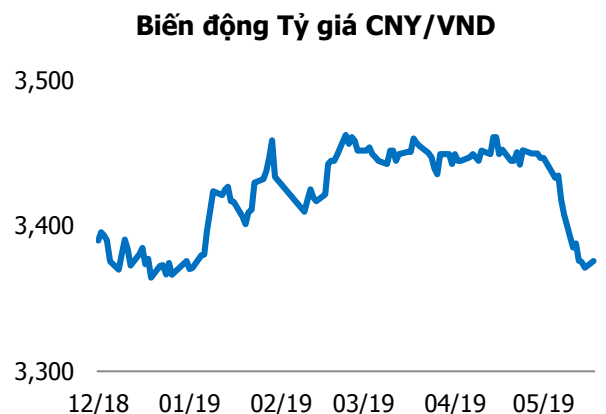
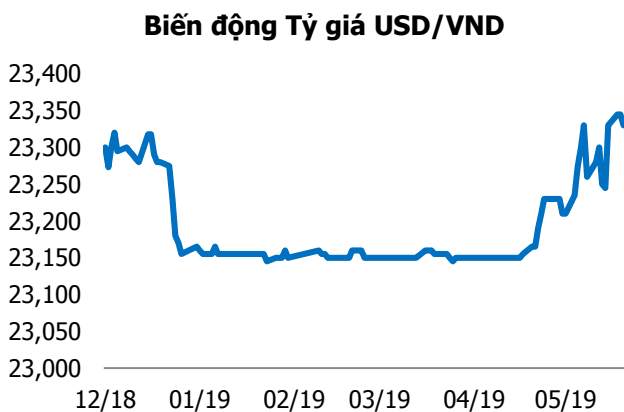
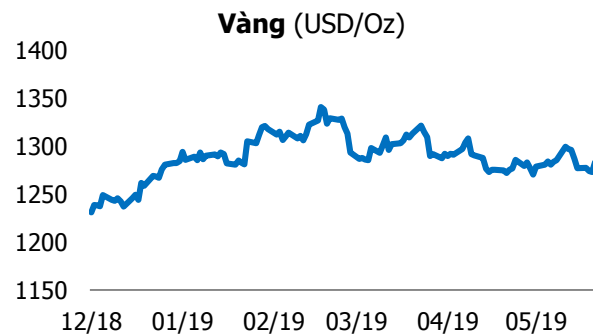
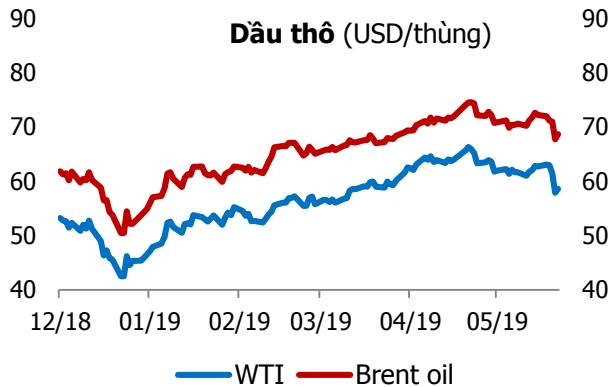
GIAO DỊCH NHÀ ĐẦU TƯ NƯỚC NGOÀI

Sàn GD	GT Mua (Tỷ)	% Thị trường	GT Bán (Tỷ)	% Thị trường	Mua-Bán
HOSE	574.4	16.85	507.6	14.90	66.8
HNX	4.7	1.77	1.9	0.69	2.8
Tổng số	579.1		509.5		69.6



HOSE			
Top 5 mua ròng		Top 5 bán ròng	
Mã CK	Giá trị (tỷ đồng)	Mã CK	Giá trị (tỷ đồng)
VJC	25.3	PVD	14.9
VNM	20.7	HPG	11.2
PLX	14.0	VHM	6.4
VCB	9.1	YEG	6.1
CII	7.9	DHC	5.1

HNX			
Top 5 mua ròng		Top 5 bán ròng	
Mã CK	Giá trị (tỷ đồng)	Mã CK	Giá trị (tỷ đồng)
PVS	3.6	VCS	0.4
SHB	0.4	NRC	0.3
AMV	0.1	NTP	0.3
TTT	0.08	ART	0.1
BVS	0.04	PVC	0.1



TUYÊN BỐ MIỄN TRÁCH NHIỆM

Các thông tin và nhận định trong báo cáo này được cung cấp bởi TCSC dựa vào các nguồn thông tin mà TCSC coi là đáng tin cậy, có sẵn và mang tính hợp pháp. Tuy nhiên, chúng tôi không đảm bảo tính chính xác hay đầy đủ của các thông tin này.

Nhà đầu tư sử dụng báo cáo này cần lưu ý rằng các nhận định trong báo cáo này mang tính chất chủ quan của chuyên viên phân tích TCSC. Nhà đầu tư sử dụng báo cáo này tự chịu trách nhiệm về quyết định của mình.

TCSC có thể dựa vào các thông tin trong báo cáo này và các thông tin khác để ra quyết định đầu tư của mình mà không bị phụ thuộc vào bất kì ràng buộc nào về mặt pháp lý đối với các thông tin đưa ra.

Báo cáo này không được phép sao chép, tái tạo, phát hành và phân phối với bất kỳ mục đích nào nếu không được sự chấp thuận bằng văn bản của Công ty Cổ phần Chứng khoán Thành Công. Xin vui lòng ghi rõ nguồn trích dẫn nếu sử dụng các thông tin trong báo cáo này.

© Công ty Cổ phần Chứng khoán Thành Công (TCSC)

Lầu 2, Số 6 Hồ Tùng Mậu, P. Nguyễn Thái Bình, Quận 1, TP.HCM

Điện thoại: (028) 38270527 | Fax: (028) 38218010

E-mail: info@tcsc.vn

Web: www.tcsc.vn