

ĐIỂM NHẤN THỊ TRƯỜNG

- Thị trường mở cửa phiên giao dịch ngày thứ Tư với sắc xanh ở nhóm cổ phiếu vốn hóa lớn chiếm ưu thế. Các cổ phiếu như BVH, VHM, VIC, VJC, MSN... đồng loạt tăng giá và góp phần kéo các chỉ số chính lên trên mốc tham chiếu. Hiện tại, tâm lý của nhà đầu tư trở nên tích cực hơn trước do diễn biến của thị trường thế giới đã có sự hồi phục.
- Thị trường về cuối phiên sáng diễn ra theo chiều hướng tích cực. Nhiều cổ phiếu vốn hóa lớn bật tăng mạnh và giúp nới rộng sắc xanh của thị trường chung. Tuy nhiên, điểm đáng chú ý của thị trường phiên sáng nay đó là thanh khoản duy trì ở mức trung bình cho thấy tâm lý nhà đầu tư vẫn còn đang thận trọng.
- Diễn biến giao dịch trên thị trường trong phiên chiều vẫn không có quá nhiều thay đổi. Trong đó, đà tăng của thị trường chung phần nào bị thu hẹp lại khi nhóm cổ phiếu vốn hóa lớn không còn duy trì được sự hưng phấn như cuối phiên sáng.
- Kết thúc phiên giao dịch, VN-Index tăng 6.12 điểm (+0.63%) lên mức 975.91 điểm. Toàn sàn có 199 mã tăng, 92 mã giảm và 63 mã đứng giá.
- Nhóm cổ phiếu ảnh hưởng tích cực lên thị trường hôm nay gồm: VRE, MSN, BID, HPG, PLX...
- Thanh khoản thị trường phiên hôm nay đạt ở mức thấp với tổng khối lượng giao dịch đạt 159.94 triệu cổ phiếu, trị giá 3,612.53 tỷ đồng.
- Khối ngoại hôm nay mua ròng trên cả 2 sàn với giá trị trên Hose đạt 109 tỷ đồng tập trung tại các mã: MSN, E1VFN30, HPG, CTG, GAS. Trên HNX khối này mua ròng với giá trị hơn 2 tỷ đồng.

Giá trị đóng cửa	975.91
Biến động (%)	+6.12 (+0.63%)
KL(triệu CP)	159.94
Giá trị (tỷ đồng)	3,612.53
SLCP tăng giá	199
SLCP giảm giá	92
SLCP đứng giá	63

GIAO DỊCH KHỐI NGOẠI

	HOSE	HNX
Mua	630.2	8.5
Bán	521.0	6.0
GTGD ròng	109.2	2.5

NHẬN ĐỊNH THỊ TRƯỜNG

Đóng cửa phiên giao dịch hôm nay tâm lý chung của nhà đầu tư trên thị trường đã phần nào ổn định trở lại. Tuy nhiên sự thận trọng vẫn là yếu tố chi phối mạnh lên thị trường trong 2 phiên gần đây đã dẫn đến sự sụt giảm mạnh về thanh khoản. Chỉ số VN-Index đóng cửa tăng +6.12 điểm lên mức 975.91 điểm (+0.63%). Nhận định về giai đoạn hiện tại, chúng tôi cho rằng thị trường hiện tại đang ở vùng trũng thông tin, thiếu yếu tố hỗ trợ dẫn đến tâm lý lưỡng lự, khó đoán định xu hướng rõ ràng, kèm theo yếu tố tác động từ bên ngoài...đã phần nào ảnh hưởng đến tâm lý chung của nhà đầu tư tham gia trên thị trường. Về mặt kỹ thuật, khi chỉ số VN-Index chạm mức hỗ trợ 965-970 điểm đã có sự phục hồi nhẹ tới tuy nhiên xu hướng ngắn hạn chung của chỉ số này vẫn chưa thực sự rõ ràng. Với quan điểm đó, TCSC khuyến nghị nhà đầu tư cần giữ tỷ trọng danh mục với tỷ lệ tiền/cổ phiếu ở mức hợp lý và cân nhắc hạ tỷ trọng margin khi thị trường có sự hồi phục. Việc giải ngân mới chỉ được xem xét đối với các mã có cơ bản tốt và giảm sâu trong giai đoạn vừa qua với tỷ lệ hợp lý.



DANH MỤC KHUYẾN NGHỊ

STT	Mã CK	Khuyến nghị	Ngày khuyến nghị	Giá hiện tại	Giá thực hiện	LN/Lỗ hiện tại	Giá mục tiêu	LN dự kiến	Giá cắt lỗ	Lỗ dự kiến
1	CTD	Giữ	08/03/2019	142.00	138.5	2.5%	160.0	15.5%	133.5	-3.6%
2	VTP	Giữ	11/01/2019	195.5	135.7	44.1%	160.0	17.9%	128.9	-5.0%
3	BWE	Giữ	13/02/2019	26.30	25.0	5.2%	30.0	20.0%	23.4	-6.4%

TIN TỨC NỔI BẬT

Lợi suất trái phiếu Mỹ bình thường trở lại, Phố Wall tăng điểm: Phố Wall ngày 26/3 tăng điểm, lĩnh vực tài chính kết thúc chuỗi giảm 5 ngày liên tiếp nhờ lợi suất trái phiếu chính phủ Mỹ ổn định trở lại ở trên mức đáy 15 tháng. Dow Jones tăng 140,9 điểm, tương đương 0,55%, lên 25.657,73 điểm. S&P 500 tăng 20,1 điểm, tương đương 0,72%, lên 2.818,46 điểm. Nasdaq tăng 53,98 điểm, tương đương 0,71%, lên 7.691,52 điểm. S&P 500 tài chính tăng 1,1%, mức tăng trong ngày lớn nhất kể từ ngày 15/2. Lợi suất trái phiếu chính phủ Mỹ kỳ hạn 10 năm ổn định trong cả ngày 26/3, cao hơn mức thấp nhất kể từ tháng 12/2017 hôm 25/3. ([Link: http://ndh.vn/loi-suot-trai-phieu-my-binh-thuong-tro-lai-pho-wall-tang-diem-20190327061721491p146c158.news](http://ndh.vn/loi-suot-trai-phieu-my-binh-thuong-tro-lai-pho-wall-tang-diem-20190327061721491p146c158.news))

Giá dầu tăng gần 2% nhờ triển vọng nguồn cung thắt chặt: Giá dầu ngày 26/3 tăng gần 2% khi sự chú ý dồn vào các yếu tố địa chính trị đang thắt chặt nguồn cung như xuất khẩu từ Venezuela giảm, tồn kho dầu tại Mỹ cũng giảm. Giá dầu Brent tương lai ngày 26/3 tăng 76 cent lên 67,97 USD/thùng, cách không xa mức đỉnh năm nay 68,69 USD/thùng đạt được hôm 21/3. Giá dầu WTI tương lai tăng 1,12 USD, tương đương 1,9%, lên 59,94 USD/thùng trước khi chính phủ Mỹ công bố số liệu tồn kho. Bất chấp lo ngại lực cầu suy giảm vì kinh tế giảm tốc, giá dầu đã tăng hơn 25% trong năm nay, chủ yếu nhờ chính sách hạn chế nguồn cung của OPEC cùng đồng minh (tức OPEC+) và việc Mỹ trừng phạt Venezuela, Iran – hai quốc gia xuất khẩu dầu. ([Link: http://ndh.vn/gia-dau-tang-gan-2-nho-trien-vong-nguon-cung-that-chat-20190327063422961p150c169.news](http://ndh.vn/gia-dau-tang-gan-2-nho-trien-vong-nguon-cung-that-chat-20190327063422961p150c169.news))

Kinh tế Trung Quốc có dấu hiệu hồi phục trong quý I. Nền kinh tế Trung Quốc đã ghi nhận các dấu hiệu hồi phục rõ nét trong quý I, với lợi nhuận doanh nghiệp, đầu tư và tình hình tuyển dụng lao động ngày một cải thiện. Theo kết quả khảo sát hàng quý công bố ngày 27/3 của tổ chức China Beige Book International (CBB), nền kinh tế Trung Quốc đã ghi nhận các dấu hiệu hồi phục rõ nét trong quý I, với lợi nhuận doanh nghiệp, đầu tư và tình hình tuyển dụng lao động ngày một cải thiện. Kết quả khảo sát của CBB đã cho thấy "một sự đảo ngược bất ngờ" trong các điều kiện kinh doanh tại Trung Quốc sau khi nền kinh tế lớn thứ hai thế giới trong quý IV/2018 ghi nhận mức tăng trưởng yếu nhất kể từ cuộc khủng hoảng tài chính. ([Link: http://ndh.vn/kinh-te-trung-quoc-co-dau-hieu-hoi-phuc-trong-quy-i-20190327114056411p145c151.news](http://ndh.vn/kinh-te-trung-quoc-co-dau-hieu-hoi-phuc-trong-quy-i-20190327114056411p145c151.news))

Chủ tịch FPT Retail: Kế hoạch 2019 không dễ dàng, sẽ cải thiện thanh khoản cổ phiếu. FPT Retail sẽ đẩy mạnh tăng trưởng doanh thu, lợi nhuận với việc mở thêm cửa hàng, bán online, lập chiến dịch lên đời sản phẩm bằng trả góp..., đồng thời gia tăng bán phụ kiện, sim số, thẻ cào... Sáng nay (27/3), CTCP Bán lẻ Kỹ thuật số FPT (FPT Retail - HoSE: FRT) tổ chức họp ĐHĐCĐ thường niên 2019. Bà Nguyễn Bạch Diệp, Chủ tịch HĐQT kiêm Tổng giám đốc cho biết kế hoạch năm 2019 với mục tiêu doanh thu thuần 17.770 tỷ đồng, lợi nhuận sau thuế 418 tỷ đồng, tăng trưởng lần lượt 16% và 20%. Để thực hiện kế hoạch này, FPT Retail dự kiến mở rộng chuỗi nhà thuốc Long Châu lên 70 cửa hàng và gia tăng độ phủ sóng ra toàn quốc. Công ty cho biết sẽ tập trung xây dựng bài bản mảng hậu cần logistic, tăng điểm bán và phát triển nhân sự có trình độ... ([Link: http://ndh.vn/chu-tich-fpt-retail-ke-hoach-2019-khong-de-dang-se-cai-thien-thanh-khoan-co-phieu-20190327112951970p4c147.news](http://ndh.vn/chu-tich-fpt-retail-ke-hoach-2019-khong-de-dang-se-cai-thien-thanh-khoan-co-phieu-20190327112951970p4c147.news))

TOP 5 GIAO DỊCH THỎA THUẬN

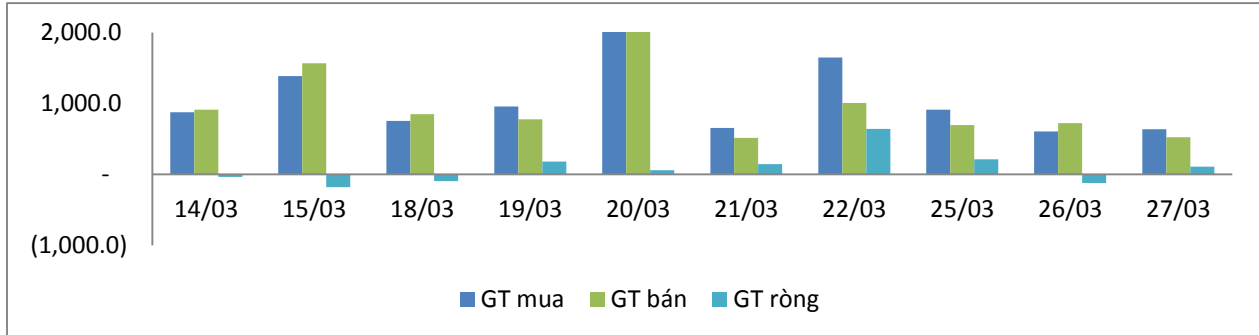
MÃ CK	KHỐI LƯỢNG (CP)	GTGD (Tỷ đồng)
HOSE		
TMS	7,330,307	242.5
VJC	960,000	120.9
VRE	3,191,760	107.5
GEX	3,413,010	76.1
TCB	2,000,000	51.0
HNX		
VC3	670,000	14.7
VC9	280,000	2.9
SHN	274,480	2.2
LHC	28,900	1.8
HMH	151,000	1.6

TOP 5 GIÁ TRỊ GIAO DỊCH

MÃ CK	KHỐI LƯỢNG (CP)	GTGD (Tỷ đồng)
HOSE		
ROS	7,494,070	240.5
VNM	682,000	93.1
VIC	772,080	88.5
HPG	2,539,450	81.6
VRE	2,343,980	78.8
HNX		
SHB	5,113,700	38.8
PVS	1,578,300	32.6
VGC	1,541,700	31.5
ACB	856,400	26.0
VCG	882,600	24.9

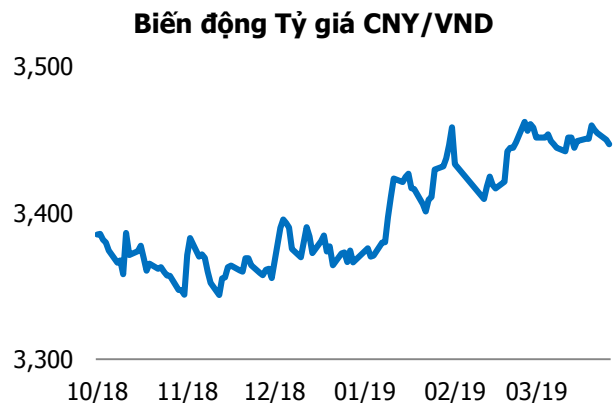
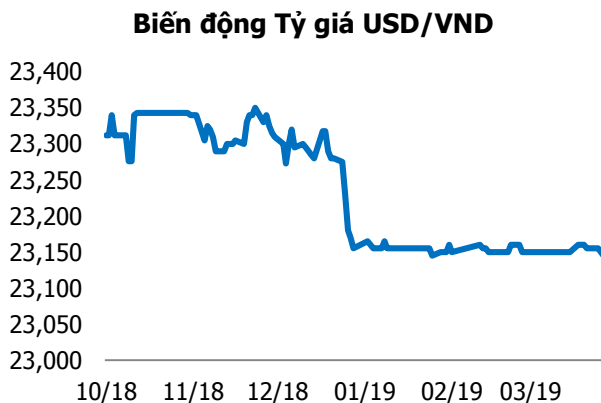
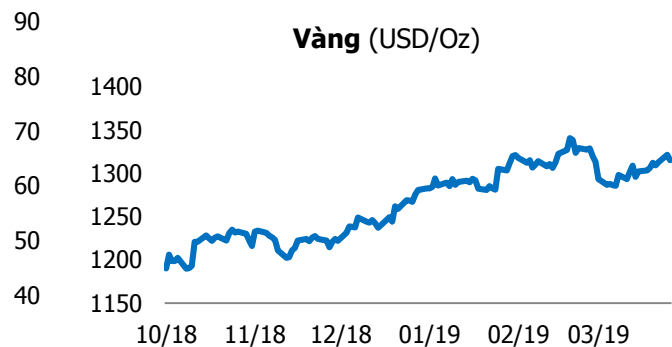
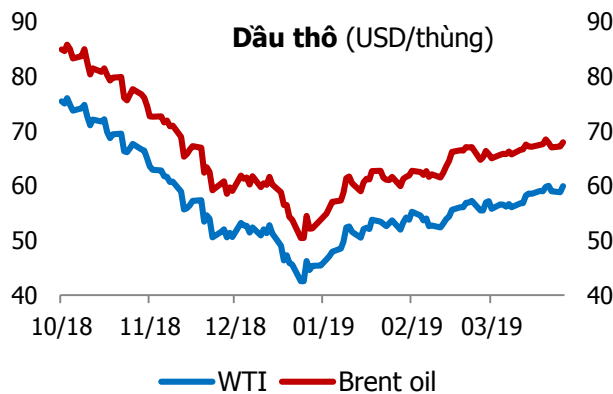
GIAO DỊCH NHÀ ĐẦU TƯ NƯỚC NGOÀI

Sàn GD	GT Mua (Tỷ)	% Thị trường	GT Bán (Tỷ)	% Thị trường	Mua-Bán
HOSE	630.2	17.44	521.0	14.42	109.2
HNX	8.5	2.55	6.0	1.80	2.5
Tổng số	638.7		527.0		111.7



HOSE			
Top 5 mua ròng		Top 5 bán ròng	
Mã CK	Giá trị (tỷ đồng)	Mã CK	Giá trị (tỷ đồng)
MSN	59.2	VNM	29.8
E1VFN30	46.7	VIC	17.6
HPG	26.0	POW	16.6
CTG	24.7	VJC	15.2
GAS	19.0	BBC	11.7

HNX			
Top 5 mua ròng		Top 5 bán ròng	
Mã CK	Giá trị (tỷ đồng)	Mã CK	Giá trị (tỷ đồng)
SHB	7.8	VGC	2.1
NDN	0.1	TNG	2.0
ART	0.1	PVC	0.3
IDV	0.08	PVS	0.2
BVS	0.04	PTI	0.1



TUYÊN BỐ MIỄN TRÁCH NHIỆM

Các thông tin và nhận định trong báo cáo này được cung cấp bởi TCSC dựa vào các nguồn thông tin mà TCSC coi là đáng tin cậy, có sẵn và mang tính hợp pháp. Tuy nhiên, chúng tôi không đảm bảo tính chính xác hay đầy đủ của các thông tin này.

Nhà đầu tư sử dụng báo cáo này cần lưu ý rằng các nhận định trong báo cáo này mang tính chất chủ quan của chuyên viên phân tích TCSC. Nhà đầu tư sử dụng báo cáo này tự chịu trách nhiệm về quyết định của mình.

TCSC có thể dựa vào các thông tin trong báo cáo này và các thông tin khác để ra quyết định đầu tư của mình mà không bị phụ thuộc vào bất kì ràng buộc nào về mặt pháp lý đối với các thông tin đưa ra.

Báo cáo này không được phép sao chép, tái tạo, phát hành và phân phối với bất kỳ mục đích nào nếu không được sự chấp thuận bằng văn bản của Công ty Cổ phần Chứng khoán Thành Công. Xin vui lòng ghi rõ nguồn trích dẫn nếu sử dụng các thông tin trong báo cáo này.

© Công ty Cổ phần Chứng khoán Thành Công (TCSC)

Lầu 2, Số 6 Hồ Tùng Mậu, P. Nguyễn Thái Bình, Quận 1, TP.HCM

Điện thoại: (028) 38270527 | Fax: (028) 38218010

E-mail: info@tcsc.vn

Web: www.tcsc.vn