

ĐIỂM NHẤN THỊ TRƯỜNG

- Thị trường mở cửa phiên giao dịch (27/01) với diễn biến tiếp tục gặp áp lực tiêu cực, các cổ phiếu như GVR, VRE, MSN, MBB, TPB, VPB, VCS... đều chìm trong sắc đỏ và điều này khiến các chỉ số lùi xuống dưới mốc tham chiếu. Trong đó, GVR giảm đến 5%, VRE giảm 2.7%, MSN giảm 2.3%. Ở chiều ngược lại, một số cổ phiếu lớn khác như VIB, NVL, MWG, BVH... nhích nhẹ lên trên mốc tham chiếu nhưng lực đỡ từ các cổ phiếu này là khá yếu.

- Tạm dừng phiên sáng, chỉ số VN-Index giảm 22.73 điểm (2%) xuống 1,113.39 điểm. Phiên giao dịch sáng diễn ra với áp lực bán khá mạnh trên toàn thị trường. Hàng loạt cổ phiếu lớn như BVH, FPT, GAS, HPG, MSN, VCB, VNM, SAB, VJC, VPB, VHM... giảm sâu đang tác động tiêu cực tới thị trường.

- Phiên giao dịch chiều diễn ra với áp lực bán dồn dập trên toàn thị trường. Hàng loạt cổ phiếu lớn giảm sâu như BVH, FPT, GAS, MSN, VIC, VNM, SAB, PNJ, POW, VHM, VRE... đã tác động tiêu cực tới thị trường. Đà giảm không chỉ ở nhóm cổ phiếu vốn hóa lớn mà các cổ phiếu ngân hàng, chứng khoán cũng giảm khá sâu, thậm chí nhiều cổ phiếu chứng khoán đã giảm sàn như AGR, BVS, CTS, HCM, MBS, VCI, VND... Tương tự, các cổ phiếu bất động sản, xây dựng cũng chịu áp lực bán mạnh với nhiều mã giảm sàn như DIG, FCN, CEO, HDG, IJC, LDG, DPG

- Kết thúc phiên giao dịch, VN-Index giảm **38.95** điểm (**-3.43%**) xuống mức **1,097.17** điểm. Toàn sàn có **51** mã tăng, **413** mã giảm và **34** mã đứng giá.

- Thanh khoản thị trường phiên hôm nay tăng so với phiên trước. Tổng khối lượng giao dịch toàn phiên đạt 785.7 triệu cổ phiếu, trị giá 16,779.4 tỷ đồng. (Trong đó GDTT đạt hơn 1,162.0 tỷ đồng).

- Khối ngoại phiên hôm nay mua ròng trên HSX với giá trị 15.9 tỷ đồng. Trên HNX khối này mua ròng với giá trị 15.3 tỷ đồng.

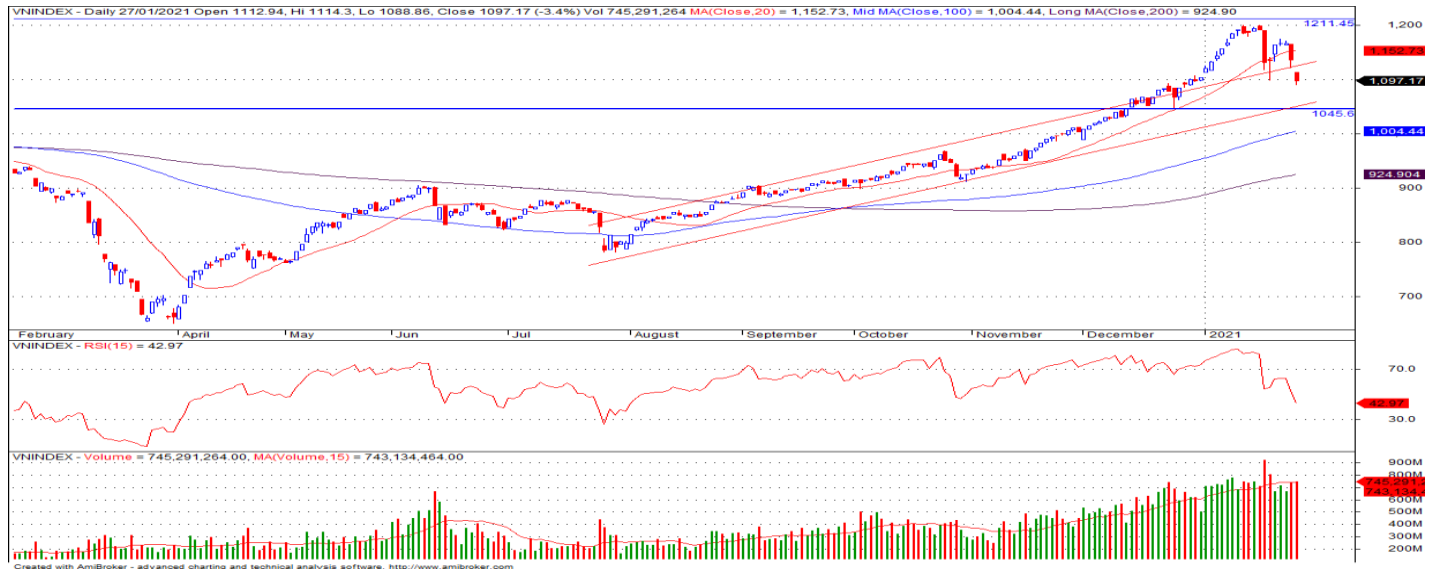
Giá trị đóng cửa	1,097.17
Biến động (%)	-38.95 (-3.43%)
KL(triệu CP)	785.70
Giá trị (tỷ đồng)	16,779.40
SLCP tăng giá	51
SLCP giảm giá	413
SLCP đứng giá	34

GIAO DỊCH KHỐI NGOẠI

	HSX	HNX
Mua	1,506.2	27.3
Bán	1,490.3	12.0
GTGD ròng	15.9	15.3

NHẬN ĐỊNH THỊ TRƯỜNG

Chỉ số VN-Index khép lại phiên giao dịch với mức giảm mạnh, thanh khoản thị trường tiếp tục duy trì ở mức cao. Chỉ số VN-Index tiếp tục gặp áp lực giảm mạnh khi áp lực bán mạnh tại nhiều nhóm cổ phiếu ngành ngân hàng và vốn hóa lớn vẫn chưa có dấu hiệu dừng lại khi chỉ số này đóng cửa tại 1,097.17 điểm. Sau các phiên giảm điểm mạnh dự báo chỉ số VN - Index có khả năng chững lại và hồi phục nhẹ, tuy nhiên xu hướng trong ngắn hạn vẫn còn khó đoán định khi tâm lý trên thị trường đang khá bi quan. Do đó, với những diễn biến khó lường trong ngắn hạn, TCSC vẫn cho rằng Nhà đầu tư cần có sự thận trọng quan sát thêm diễn biến của thị trường trong các phiên tới để có chiến lược giao dịch hợp lý để phòng thị trường tiếp tục có những diễn biến xấu hơn, đồng thời cần có chiến lược quản lý rủi ro chặt chẽ với tỷ trọng cổ phiếu danh mục ở mức 50 – 60% với mục tiêu trung, dài hạn. Đối với Nhà đầu tư đang có tỷ trọng cổ phiếu cao trong danh mục có thể chủ động hạ tỷ lệ cổ phiếu, tỷ lệ margin về mức an toàn ở các nhịp hồi phục của thị trường. Đối với nhà đầu tư có tỷ trọng tiền mặt cao hoặc đã bán trước đó có thể xem xét giải ngân một phần vào các cổ phiếu cơ bản tốt có triển vọng kinh doanh trong năm 2021 cho mục tiêu trung dài hạn trong các nhịp điều chỉnh mạnh của thị trường.



DANH MỤC KHUYẾN NGHỊ

STT	Mã CK	Khuyến nghị	Ngày khuyến nghị	Giá hiện tại	Giá thực hiện	LN/Lỗ hiện tại	Giá mục tiêu 1	Giá mục tiêu 2	Giá cắt lỗ	Lỗ dự kiến
1	FPT	Nắm Giữ	28/07/2020	63.00	44.7	40.9%	55.0	68.0	40.0	-10.5%
2	D2D	Nắm Giữ	29/10/2020	53.30	43.0	24.0%	60.0	75.0	38.0	-11.6%
3	CTD	Nắm Giữ	24/12/2020	75.80	72.0	5.3%	95.0	105.0	65.0	-9.7%

TIN TỨC NỔI BẬT

IMF nâng dự báo tăng trưởng kinh tế toàn cầu, chứng khoán châu Á trái chiều. Chỉ số MSCI châu Á – Thái Bình Dương không gồm Nhật Bản tăng 0,32%. Tại Nhật Bản, Nikkei 225 tăng 0,44% còn Topix tăng 0,58%. Chỉ số Kospi của Hàn Quốc tăng 1,2%. Thị trường Trung Quốc trái chiều với Shanghai Composite tăng 0,12% còn Shenzhen Component giảm 0,232%. Hang Seng của Hong Kong tăng 0,6%. Lợi nhuận công nghiệp của Trung Quốc năm 2020 tăng 4,1% so với năm trước, theo cơ quan thống kê quốc gia Trung Quốc. Riêng tháng 12, lợi nhuận công nghiệp tăng 20,1% so với cùng kỳ năm 2020. Thị trường Australia đi xuống với ASX 200 giảm 0,7%. Chỉ số giá tiêu dùng (CPI) của Australia quý IV/2020 tăng 0,9% so với quý trước đó. ([Link: https://ndh.vn/quoc-te/imf-nang-du-bao-tang-truong-kinh-te-toan-cau-chung-khoan-chau-a-trai-chieu-1284686.html](https://ndh.vn/quoc-te/imf-nang-du-bao-tang-truong-kinh-te-toan-cau-chung-khoan-chau-a-trai-chieu-1284686.html))

Lo ngại về lực cầu, Covid-19, giá dầu trái chiều. Giá dầu Brent tương lai tăng 3 cent, tương đương 0,05%, lên 55,91 USD/thùng. Giá dầu WTI tương lai giảm 16 cent, tương đương 0,3%, xuống 52,61 USD/thùng. Viện Dầu mỏ Mỹ ước tính tồn kho tại nước này giảm 5,3 triệu thùng trong tuần kết thúc ngày 22/1, trái với dự báo tăng 430.000 thùng từ giới phân tích. Số liệu chính thức sẽ được Cơ quan Thông tin Năng lượng Mỹ (EIA) công bố ngày 27/1. Indonesia, quốc gia đông dân thứ 4 thế giới, ghi nhận số ca nhiễm Covid-19 vượt 1 triệu trong khi số ca tử vong vì đại dịch ở Anh vượt 100.000. Tại Mỹ, số ca nhiễm vượt 25 triệu hôm 24/1. Tâm lý thị trường còn bị ảnh hưởng bởi phe Dân chủ vẫn đang tìm cách thuyết phục đảng Cộng hòa về nhu cầu cần có thêm hỗ trợ kinh tế, đẩy lên hoài nghi về việc một gói kích thích sẽ được thông qua khi nào, dưới hình thức nào. ([Link: https://ndh.vn/nang-luong/lo-ngai-ve-luc-cau-covid-19-gia-dau-trai-chieu-1284669.html](https://ndh.vn/nang-luong/lo-ngai-ve-luc-cau-covid-19-gia-dau-trai-chieu-1284669.html))

PVP: Giá cước tăng, PVP báo lãi kỷ lục 225 tỷ đồng. Vận tải dầu khí Thái Bình Dương (UPCoM: PVP) công bố báo cáo tài chính quý IV/2020 với doanh thu thuần tăng 63% lên 600 tỷ đồng. Lợi nhuận gộp tăng 44% đạt gần 68 tỷ đồng. Lợi nhuận sau thuế thu về gần 108 tỷ đồng, tăng 44% so với cùng kỳ năm 2019. Doanh nghiệp lý giải kết quả khả quan trên là nhờ đội tàu tiếp tục khai thác trên thị trường quốc tế với giá cước tốt và thuận lợi nên dẫn đến doanh thu và lợi nhuận đều tăng. Tính chung cả năm, doanh thu thuần PVP tăng nhẹ lên 1.610 tỷ đồng. Nhờ biên lợi nhuận tốt giúp lợi nhuận sau thuế cao gấp rưỡi cùng kỳ đạt hơn 225 tỷ đồng, cùng là mức lãi kỷ lục của doanh nghiệp. Thu nhập trên mỗi cổ phần đạt gần 2.389 đồng. Năm 2020, doanh nghiệp đề ra mục tiêu doanh thu 1.650 tỷ đồng và lợi nhuận sau thuế gần 168 tỷ đồng. ([Link: https://ndh.vn/ket-qua-kinh-doanh/gia-cuoc-tang-pvp-bao-lai-ky-luc-225-ty-dong-1284688.html](https://ndh.vn/ket-qua-kinh-doanh/gia-cuoc-tang-pvp-bao-lai-ky-luc-225-ty-dong-1284688.html))

NLG: Nam Long báo lãi 2020 gần 835 tỷ, vượt kế hoạch đề ra. Doanh thu và lợi nhuận 2020 của Tập đoàn Nam Long (HOSE: NLG) đã vượt kế hoạch đề ra. Theo BCTC hợp nhất quý 4/2020 vừa công bố, Nam Long ghi nhận doanh thu thuần 919 tỷ đồng, giảm 25% so cùng kỳ. Nguyên nhân chủ yếu là do các dự án Flora Novia và nhà phố, biệt thự Valora Island đã được hoàn tất và bàn giao cho khách hàng trong năm 2019 và 6 tháng đầu năm 2020, các dự án khác hiện đang trong quá trình xây dựng. Doanh thu trong quý 4 được đóng góp từ bàn giao căn hộ, biệt thự, sản phẩm đất nền là 227 tỷ đồng (chiếm 25%) và doanh thu dịch vụ tổng thầu, xây dựng là 918 tỷ đồng (chiếm 65%). Đáng chú ý, doanh thu hoạt động tài chính tăng vọt lên 649 tỷ đồng, gấp 30 lần cùng kỳ. Chi phí tài chính cùng tăng mạnh lên 81 tỷ đồng trong khi cùng kỳ chỉ ở mức 1.6 tỷ đồng. ([Link: https://vietstock.vn/2021/01/nam-long-bao-lai-2020-gan-835-ty-vuot-ke-hoach-de-ra-737-822903.htm](https://vietstock.vn/2021/01/nam-long-bao-lai-2020-gan-835-ty-vuot-ke-hoach-de-ra-737-822903.htm))

TOP 5 CP CÓ KL KHỚP LỆNH CAO NHẤT

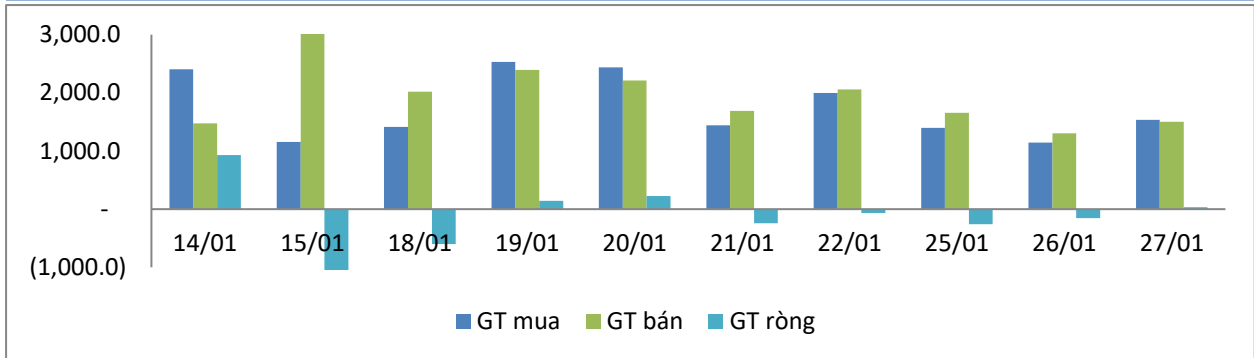
MÃ CK	KHỐI LƯỢNG (CP)
HSX	
FLC	45,589,500
ROS	39,928,900
STB	32,158,500
HPG	28,056,100
HQC	23,784,800
HNX	
SHB	23,195,032
KLF	12,646,428
HUT	11,824,186
PVS	9,845,699
SHS	8,381,421

TOP 5 CP CÓ GIÁ TRỊ GIAO DỊCH CAO NHẤT

MÃ CK	GTGD (Tỷ đồng)
HSX	
HPG	1,149.0
TCB	633.7
STB	575.1
MBB	552.8
KBC	542.3
HNX	
SHB	368.8
IDC	196.5
SHS	194.6
PVS	174.9
THD	113.5

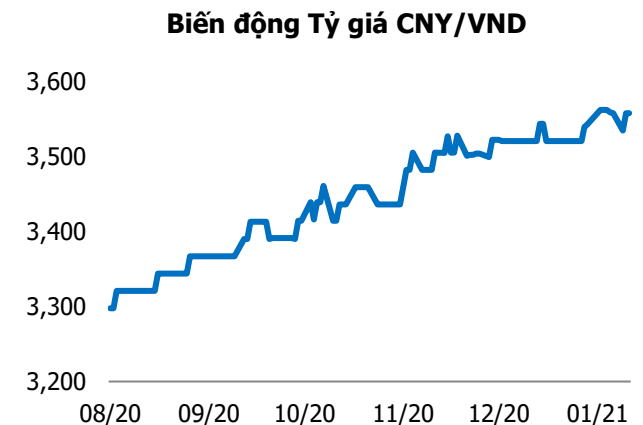
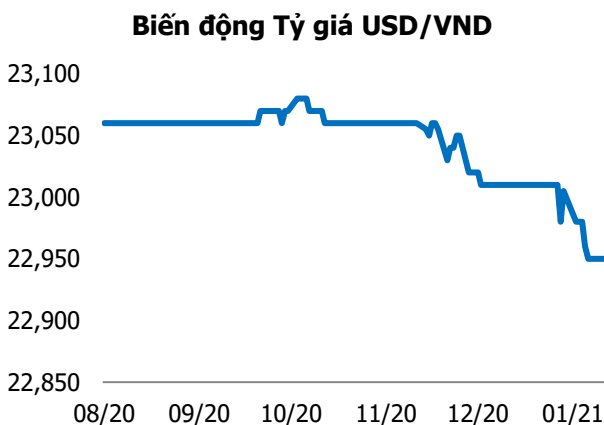
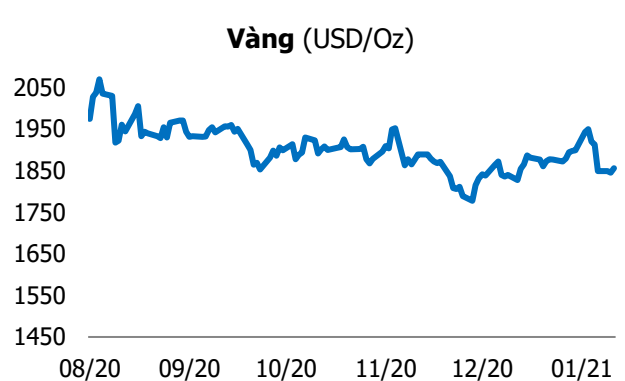
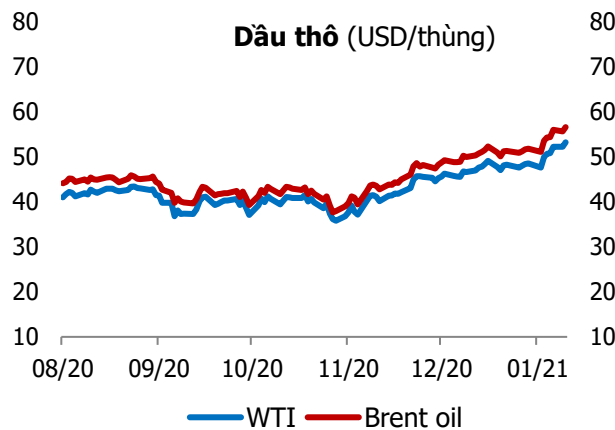
GIAO DỊCH NHÀ ĐẦU TƯ NƯỚC NGOÀI

Sàn GD	GT Mua (Tỷ)	% Thị trường	GT Bán (Tỷ)	% Thị trường	Mua-Bán
HSX	1,506.2	8.98	1,490.3	8.88	15.9
HNX	27.3	1.30	12.0	0.57	15.3
Tổng số	1,533.5		1,502.3		31.2



HSX			
Top 5 mua ròng		Top 5 bán ròng	
Mã CK	Giá trị (tỷ đồng)	Mã CK	Giá trị (tỷ đồng)
NVL	85.8	VNM	99.3
KBC	63.6	VGC	64.4
LPB	37.2	HPG	45.6
VHM	28.2	VND	40.8
NLG	23.7	FCN	39.1

HNX			
Top 5 mua ròng		Top 5 bán ròng	
Mã CK	Giá trị (tỷ đồng)	Mã CK	Giá trị (tỷ đồng)
NVB	8.62	TNG	3.51
SHS	3.98	SHB	0.55
VCS	1.49	BVS	0.46
IDJ	1.04	DST	0.39
LHC	0.97	S99	0.34



TUYÊN BỐ MIỄN TRÁCH NHIỆM

Các thông tin và nhận định trong báo cáo này được cung cấp bởi TCSC dựa vào các nguồn thông tin mà TCSC coi là đáng tin cậy, có sẵn và mang tính hợp pháp. Tuy nhiên, chúng tôi không đảm bảo tính chính xác hay đầy đủ của các thông tin này.

Nhà đầu tư sử dụng báo cáo này cần lưu ý rằng các nhận định trong báo cáo này mang tính chất chủ quan của chuyên viên phân tích TCSC. Nhà đầu tư sử dụng báo cáo này tự chịu trách nhiệm về quyết định của mình.

TCSC có thể dựa vào các thông tin trong báo cáo này và các thông tin khác để ra quyết định đầu tư của mình mà không bị phụ thuộc vào bất kì ràng buộc nào về mặt pháp lý đối với các thông tin đưa ra.

Báo cáo này không được phép sao chép, tái tạo, phát hành và phân phối với bất kỳ mục đích nào nếu không được sự chấp thuận bằng văn bản của Công ty Cổ phần Chứng khoán Thành Công. Xin vui lòng ghi rõ nguồn trích dẫn nếu sử dụng các thông tin trong báo cáo này.

© Công ty Cổ phần Chứng khoán Thành Công (TCSC)

Lầu 2, Số 6 Hồ Tùng Mậu, P. Nguyễn Thái Bình, Quận 1, TP.HCM

Điện thoại: (028) 38270527 | Fax: (028) 38218010

E-mail:

Web: www.tcsc.vn