

ĐIỂM NHẤN THỊ TRƯỜNG

- Thị trường mở cửa phiên giao dịch (26/11) với diễn biến hồi phục trở lại sau những phiên giảm điểm liên tiếp. Các Bluechips giảm mạnh thời gian gần đây như FPT, HPG, GAS, MSN, VCB, MWG, VHM, VRE...đồng loạt tăng điểm và là động lực chính giúp thị trường hồi phục. Bên cạnh đó, nhóm ngân hàng cũng giao dịch khá tốt với HDB, TCB, MBB, VIB...tăng điểm giúp sắc xanh thị trường được củng cố.

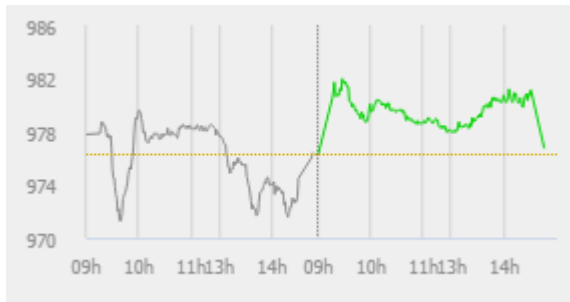
- Về cuối phiên sáng, đà tăng thị trường có phần suy yếu. Việc khối ngoại vẫn chưa thực sự trở lại, trong khi tâm lý nhà đầu tư vẫn khá mong manh sau những phiên giảm sâu gần đây đang ảnh hưởng không nhỏ tới thị trường. Dù vậy, các Bluechips như FPT, HPG, MSN, VCB, SAB, VJC, HVN, VRE, VHM, MWG...vẫn tăng điểm giúp thị trường duy trì sắc xanh.

- Phiên giao dịch buổi chiều diễn ra khá tích cực và VN-Index đã tăng hơn 4 điểm cho tới 14h30'. Tuy vậy, trong khoảng 15 phút cuối phiên (phiên ATC), thị trường đã có sự suy yếu đáng kể. Các cổ phiếu như DPM, VIC, GAS, SAB, NVL, BVH... đều chìm trong sắc đỏ và gây áp lực lên thị trường chung. DPM giảm 3.4%, BVH giảm 1%, GAS giảm 1.1%, SAB giảm 1.3%, VIC giảm 0.7%....Trong khi đó, đà tăng của nhiều cổ phiếu lớn vẫn được duy trì và giúp giữ được sắc xanh của các chỉ số thị trường. VPB tăng 1.2%, VHM tăng 0.1%, VRE tăng 0.9%, VCS tăng 1.4%, MWG tăng 1.3%, MBB tăng 1.1%.

- Kết thúc phiên giao dịch, VN-Index tăng **0.44** điểm (**+0.05%**) lên mức **976.79** điểm. Toàn sàn có **191** mã tăng, **123** mã giảm và **68** mã đứng giá.

- Thanh khoản thị trường phiên hôm nay tăng nhẹ so với phiên trước. Tổng khối lượng giao dịch toàn phiên đạt 192.5 triệu cổ phiếu, trị giá 4,488.38 tỷ đồng. (Trong đó GDTT đạt hơn 1,161.0 tỷ đồng).

- Khối ngoại phiên hôm nay bán ròng trên Hose với giá trị 196.9 tỷ đồng. Trên HNX khối này bán ròng với giá trị 8.3 tỷ đồng.



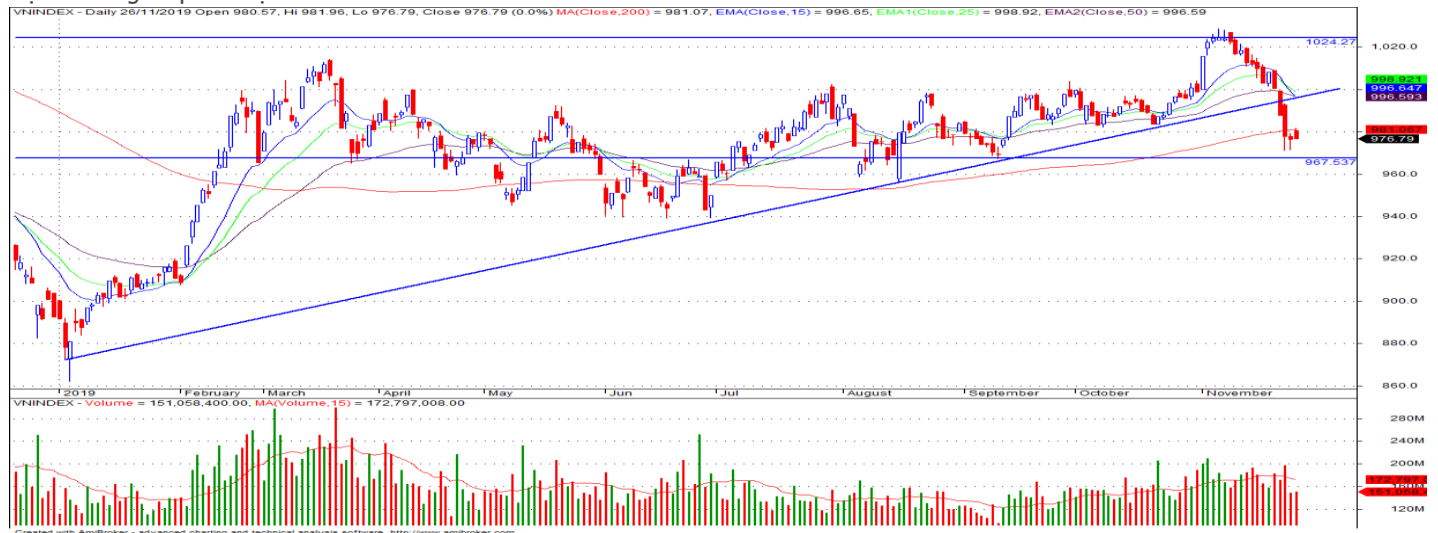
Giá trị đóng cửa	976.79
Biến động (%)	+0.44 (+0.05%)
KL(triệu CP)	192.50
Giá trị (tỷ đồng)	4,488.38
SLCP tăng giá	191
SLCP giảm giá	123
SLCP đứng giá	68

GIAO DỊCH KHỐI NGOẠI

	HOSE	HNX
Mua	822.3	2.7
Bán	1,019.2	11.0
GTGD ròng	-196.9	-8.3

NHẬN ĐỊNH THỊ TRƯỜNG

Thị trường đóng cửa phiên 26/11 với diễn biến hồi phục tăng điểm nhẹ vào cuối ngày. Sau các phiên chỉ số VN-Index sụt giảm mạnh gần đây và rời khỏi các hỗ trợ quan trọng, qua đó đánh dấu sự kết thúc của xu hướng tăng từ tháng 06/2019. Diễn biến hồi phục nhẹ trong phiên hôm nay cho thấy dấu hiệu quay trở lại của dòng tiền thể hiện qua sự cải thiện nhẹ về thanh khoản, về quan điểm kỹ thuật chỉ số VN-Index đang được hỗ trợ tại vùng 960-970 điểm, nhiều khả năng chỉ số sẽ tiếp tục có rung lắc và hồi phục trở lại trong các phiên tới. Dự báo thị trường sẽ tiếp tục phân hóa trong giai đoạn này với tâm điểm của dòng tiền là nhóm các cổ phiếu ngành Ngân hàng, nhóm VN30, Bất động sản, các cổ phiếu vốn hóa lớn... khả năng sẽ tiếp tục chi phối thị trường. Do đó, trong giai đoạn hiện tại nhà đầu tư có thể cân nhắc nắm giữ tỷ trọng cổ phiếu ở mức thấp 30 - 40% danh mục vào nhóm cổ phiếu thuộc nhóm: ngân hàng, VN30 và vốn hóa lớn có yếu tố cơ bản tốt với triển vọng khả quan trong năm 2019 cho mục tiêu trung, dài hạn. Nhà đầu tư nắm giữ tiền mặt cao có thể xem xét mở vị thế mua mới với tỷ trọng thấp vào các cổ phiếu cơ bản tốt có mức sụt giảm mạnh về các vùng hỗ trợ của từng cổ phiếu cụ thể.



DANH MỤC KHUYẾN NGHỊ

STT	Mã CK	Khuyến nghị	Ngày khuyến nghị	Giá hiện tại	Giá thực hiện	LN/Lỗ hiện tại	Giá mục tiêu	LN dự kiến	Giá cắt lỗ	Lỗ dự kiến
1	NLG	Giữ	29/03/2019	28.00	24.7	13.6%	31.7	28.6%	23.0	-6.9%
2	PNJ	Giữ	20/05/2019	83.30	78.8	5.7%	95.0	20.6%	72.8	-7.6%
3	PTB	Giữ	15/10/2019	73.00	73.0	0.0%	80.0	9.6%	69.0	-5.5%
4	BVH	Giữ	31/10/2019	71.40	71.0	0.6%	84.0	18.3%	67.0	-5.6%

TIN TỨC NỔI BẬT

Phổ Wall lập đỉnh lịch sử nhờ tín hiệu lạc quan từ quan hệ Mỹ - Trung. Dow Jones tăng 189,77 điểm, tương đương 0,68%, lên 28.065,39 điểm. S&P 500 tăng 23,29 điểm, tương đương 0,75%, lên 3.133,58 điểm. Nasdaq tăng 112,6 điểm, tương đương 1,32%, lên 8.632,49 điểm. Một tờ báo ở Trung Quốc đưa tin Bắc Kinh và Washington "đang tiến gần hơn tới nhất trí" về một thỏa thuận ban đầu, giúp các cổ phiếu bán dẫn nhạy cảm với thương mại như Applied Materials, Lam Research Corp, tăng giá. Cuối tuần trước, một quan chức Mỹ nhận định hai bên vẫn có thể đạt thỏa thuận giai đoạn 1 vào cuối năm nay, xoa dịu lo ngại quá trình thương lượng có thể kéo dài sang năm 2020. ([Link: https://ndh.vn/quoc-te/pho-wall-lap-dinh-lich-su-nho-tin-hieu-lac-quan-tu-quan-he-my-trung-1259136.html](https://ndh.vn/quoc-te/pho-wall-lap-dinh-lich-su-nho-tin-hieu-lac-quan-tu-quan-he-my-trung-1259136.html))

Giá dầu tăng, nổi gót Phố Wall. Giá dầu Brent tương lai tăng 26 cent, tương đương 0,4%, lên 63,65 USD/thùng. Giá dầu WTI tương lai tăng 24 cent, tương đương 0,4%, lên 58,01 USD/thùng. "Giá dầu ổn định bất ngờ trong ngày 25/11, khác sự nhạy cảm với thông tin thương mại như mọi khi", theo Craig Erlam, nhà phân tích thị trường cấp cao tại OANDA. "Đợt tăng gần đây của dầu rõ ràng thiếu đà, dù diễn biến tích cực của thị trường cuối tuần trước giúp nhà đầu tư có thêm sự lạc quan". Cố vấn an ninh quốc gia Mỹ Robert O'Brien ngày 23/11 nói Mỹ và Trung Quốc vẫn có thể đạt thỏa thuận thương mại vào cuối năm. Tờ Global Times của Trung Quốc ngày 25/11 dẫn nguồn thạo tin cho biết Washington và Bắc Kinh đã có sự đồng thuận về thỏa thuận giai đoạn 1 dù còn một số bất đồng liên quan dỡ bỏ thuế. ([Link: https://ndh.vn/nang-luong/gia-dau-tang-noi-got-pho-wall-1259137.html](https://ndh.vn/nang-luong/gia-dau-tang-noi-got-pho-wall-1259137.html))

RAL: Rạng Đông đầu tư nhà máy mới trị giá 2.500 tỷ đồng. Hội đồng quản trị Bóng đèn phích nước Rạng Đông (HoSE: RAL) phê duyệt chủ trương đầu tư nhà máy nghiên cứu, sản xuất thương mại hóa sản phẩm - hệ thống chiếu sáng LED 4.0 (LED hệ sinh thái số) và các sản phẩm điện tử công nghệ cao. Dự án có tổng vốn đầu tư khoảng 2.500 tỷ đồng, đặt tại khu công nghệ cao Hoà Lạc, Quốc Oai, Hà Nội. Trước đó, ngày 28/8, nhà kho của Rạng Đông bị cháy. Công ty ước tính thiệt hại khoảng 150 tỷ đồng, trong đó sản phẩm đèn huỳnh quang là 480.000 chiếc, đèn tròn 2 triệu chiếc và bóng đèn HQ compact 1,6 triệu chiếc. Ông Nguyễn Đoàn Thăng, Chủ tịch kiêm CEO Rạng Đông sau sự cố Rạng Đông sớm dứt điểm sản xuất truyền thống, chuyển sang đèn LED của hệ sinh thái số, LED I 4.0, LED Mart. ([Link: https://ndh.vn/doanh-nghiep/rang-dong-dau-tu-nha-may-moi-tri-gia-2-500-ty-dong-1259134.html](https://ndh.vn/doanh-nghiep/rang-dong-dau-tu-nha-may-moi-tri-gia-2-500-ty-dong-1259134.html))

Formosa, Hòa Phát, Nam Kim cùng đổ dồn về miền Trung xây nhà máy thép. Doanh nghiệp thép tiến về miền Trung. Thép Nam Kim (HoSE: NKG) vừa ra quyết định mở nhà máy ống thép Nam Kim Chu Lai tại Quảng Nam với công suất dự kiến 150.000 tấn ống thép/năm. Đây là doanh nghiệp tiếp theo mở rộng sản xuất tại khu vực này sau những cái tên lớn như Tập đoàn Hòa Phát (HoSE: HPG) hay Tập đoàn Hoa Sen (HoSE: HSG). Dự án mới nhất của Nam Kim có tổng mức đầu tư ban đầu 150 tỷ đồng và được công ty sở hữu 100% vốn. Địa điểm hoạt động là tại Khu Công nghiệp Hậu Cần, Cảng Tam Hiệp, tỉnh Quảng Nam. Nam Kim đang gặp nhiều khó khăn trong sản xuất kinh doanh và buộc phải bán, dừng nhiều dự án lớn như Nam Kim Corea, một số nhà máy sản xuất mạ, nhà máy Nam Kim 1... ([Link: https://ndh.vn/doanh-nghiep/formosa-hoa-phat-nam-kim-cung-do-don-ve-mien-trung-xay-nha-may-thep-1259166.html](https://ndh.vn/doanh-nghiep/formosa-hoa-phat-nam-kim-cung-do-don-ve-mien-trung-xay-nha-may-thep-1259166.html))

TOP 5 GIAO DỊCH THỎA THUẬN

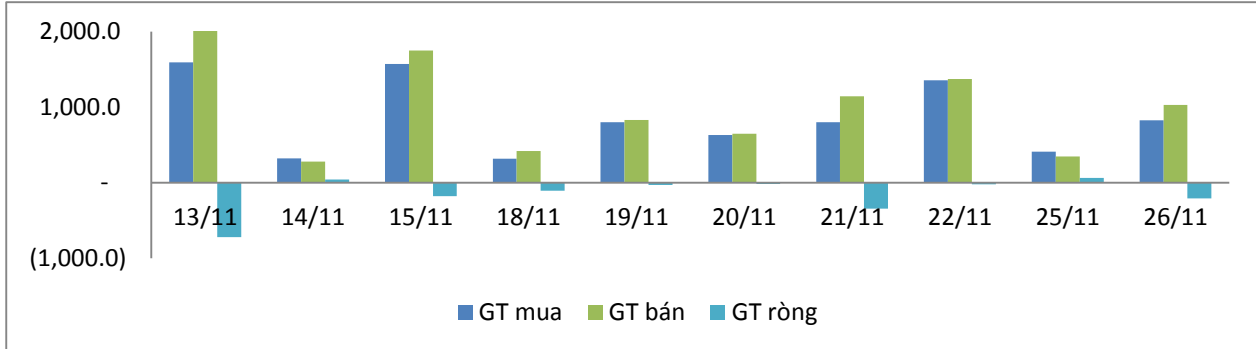
MÃ CK	KHỐI LƯỢNG (CP)	GTGD (Tỷ đồng)
HOSE		
VPB	7,644,920	155.6
GTN	6,974,000	131.4
VNM	800,000	98.7
KDH	2,700,000	71.3
VCI	2,200,000	68.3
HNX		
AMV	2,850,000	56.0
SHB	1,400,000	8.9
HHC	60,000	6.0
VCG	133,300	3.6
GKM	177,935	2.6

TOP 5 GIÁ TRỊ GIAO DỊCH

MÃ CK	KHỐI LƯỢNG (CP)	GTGD (Tỷ đồng)
HOSE		
ROS	30,715,810	758.6
VHM	3,284,780	307.8
VRE	4,996,070	171.0
HPG	5,487,610	124.2
VNM	971,390	119.9
HNX		
MBG	630,300	25.8
PVS	1,208,300	21.6
TNG	1,135,700	17.4
ACB	577,100	13.6
SHB	2,026,900	12.9

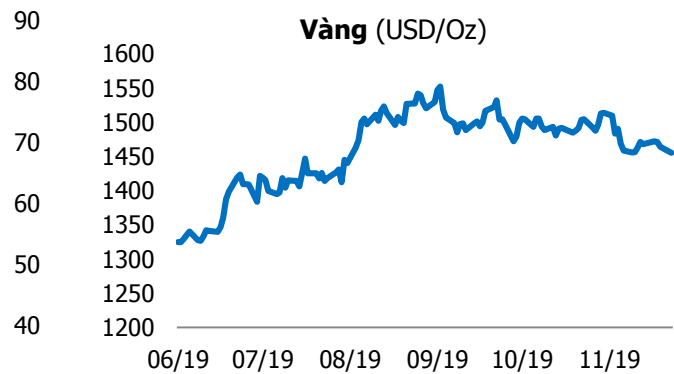
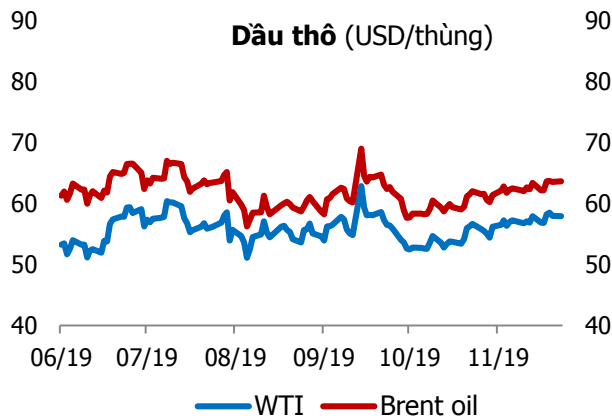
GIAO DỊCH NHÀ ĐẦU TƯ NƯỚC NGOÀI

Sàn GD	GT Mua (Tỷ)	% Thị trường	GT Bán (Tỷ)	% Thị trường	Mua-Bán
HOSE	822.3	18.32	1,019.2	22.71	-196.9
HNX	2.7	0.98	11.0	3.95	-8.3
Tổng số	825.0		1,030.2		-205.2



HOSE			
Top 5 mua ròng		Top 5 bán ròng	
Mã CK	Giá trị (tỷ đồng)	Mã CK	Giá trị (tỷ đồng)
VRE	16.5	VCB	37.3
VNM	10.1	SSI	23.6
E1VFN30	5.4	VIC	16.9
HPG	4.6	STB	15.7
PLX	3.8	KDH	15.4

HNX			
Top 5 mua ròng		Top 5 bán ròng	
Mã CK	Giá trị (tỷ đồng)	Mã CK	Giá trị (tỷ đồng)
SHB	0.96	PVS	9.10
AMV	0.33	NTP	0.47
IDJ	0.18	TIG	0.13
CEO	0.08	PVI	0.12
SDT	0.07	DNP	0.09



TUYÊN BỐ MIỄN TRÁCH NHIỆM

Các thông tin và nhận định trong báo cáo này được cung cấp bởi TCSC dựa vào các nguồn thông tin mà TCSC coi là đáng tin cậy, có sẵn và mang tính hợp pháp. Tuy nhiên, chúng tôi không đảm bảo tính chính xác hay đầy đủ của các thông tin này.

Nhà đầu tư sử dụng báo cáo này cần lưu ý rằng các nhận định trong báo cáo này mang tính chất chủ quan của chuyên viên phân tích TCSC. Nhà đầu tư sử dụng báo cáo này tự chịu trách nhiệm về quyết định của mình.

TCSC có thể dựa vào các thông tin trong báo cáo này và các thông tin khác để ra quyết định đầu tư của mình mà không bị phụ thuộc vào bất kì ràng buộc nào về mặt pháp lý đối với các thông tin đưa ra.

Báo cáo này không được phép sao chép, tái tạo, phát hành và phân phối với bất kỳ mục đích nào nếu không được sự chấp thuận bằng văn bản của Công ty Cổ phần Chứng khoán Thành Công. Xin vui lòng ghi rõ nguồn trích dẫn nếu sử dụng các thông tin trong báo cáo này.

© Công ty Cổ phần Chứng khoán Thành Công (TCSC)

Lầu 2, Số 6 Hồ Tùng Mậu, P. Nguyễn Thái Bình, Quận 1, TP.HCM

Điện thoại: (028) 38270527 | Fax: (028) 38218010

E-mail: info@tcsc.vn

Web: www.tcsc.vn